

PART 1 금리추이

표1. 국내 금리 추이 (단위: %, bp)

국내금리	09/10	전일 대비	전월 대비
통안 2Y	2.957	0.0	-8.3
국고 3Y	2.875	-2.0	-9.7
국고 10Y	3.007	-2.3	-3.5
국고 30Y	2.915	-5.0	-2.2
CD 91D	3.510	0.0	1.0
CP 91D	3.540	0.0	-29.0
Call	3.560	-7.0	1.0

표2. 해외 금리 추이 (단위: %, bp)

국내금리	09/10	전일 대비	전월 대비
미국 2Y	3.680	-1.1	-68.9
미국 5Y	3.496	-3.0	-56.4
미국 10Y	3.707	-3.4	-47.4
독일 2Y	2.219	-4.4	-39.6
독일 10Y	2.173	-4.6	-22.6
일본 10Y	0.897	0.3	-13.3
중국 10Y	2.122	-0.6	-3.4

표3. 크레딧 YTM (단위: %, bp)

구분		금일 YTM (09/10)				전일 대비 (09/09)			
		1Y	3Y	5Y	10Y	1Y	3Y	5Y	10Y
특수채	AAA	3.233	3.140	3.160	3.185	-2.5	-2.0	-2.5	-2.3
은행채	산금/중금	3.231	3.052	3.102	3.513	-2.2	-2.0	-2.2	-2.3
	AAA	3.259	3.175	3.221	3.611	-2.2	-2.0	-2.2	-2.3
금융채	AA+	3.362	3.361	3.363	4.348	-3.0	-2.5	-2.2	-2.3
	AA0	3.393	3.420	3.578	4.534	-3.0	-3.0	-2.2	-2.3
	AA-	3.493	3.547	3.677	4.734	-2.5	-3.0	-2.2	-2.3
회사채	AAA	3.236	3.299	3.326	3.668	-0.5	-2.0	-3.2	-2.3
	AA+	3.290	3.368	3.397	3.952	-2.0	-2.0	-3.2	-2.3
	AA0	3.299	3.401	3.465	4.291	-2.0	-2.0	-3.2	-2.3
	AA-	3.332	3.453	3.566	4.657	-2.0	-2.0	-3.2	-2.3

표4. 크레딧 스프레드 (단위: %, bp)

구분		금일 스프레드 (09/10)				전일 대비 (09/09)			
		1Y	3Y	5Y	10Y	1Y	3Y	5Y	10Y
특수채	AAA	0.328	0.265	0.250	0.178	0.0	0.0	2.5	0.0
은행채	산금/중금	0.326	0.177	0.192	0.506	0.3	0.0	2.8	0.0
	AAA	0.354	0.300	0.311	0.604	0.3	0.0	2.8	0.0
금융채	AA+	0.457	0.486	0.453	1.341	-0.5	-0.5	2.8	0.0
	AA0	0.488	0.545	0.668	1.527	-0.5	-1.0	2.8	0.0
	AA-	0.588	0.672	0.767	1.727	0.0	-1.0	2.8	0.0
회사채	AAA	0.331	0.424	0.416	0.661	2.0	0.0	1.8	0.0
	AA+	0.385	0.493	0.487	0.945	0.5	0.0	1.8	0.0
	AA0	0.394	0.526	0.555	1.284	0.5	0.0	1.8	0.0
	AA-	0.427	0.578	0.656	1.650	0.5	0.0	1.8	0.0

**표5. CD/CP YTM**

(단위: %, bp)

구분		금일 YTM (09/10)					전일 대비 (09/09)				
		7D	1M	3M	6M	1Y	7D	1M	3M	6M	1Y
CD	AAA	3.46	3.48	3.51	3.41	3.34	0.0	0.0	0.0	1.0	0.0
	AA+	3.49	3.51	3.55	3.48	3.41	0.0	0.0	0.0	0.0	0.0
CP	A1	3.47	3.52	3.54	3.57	3.59	0.0	0.0	0.0	0.0	0.0
	A2+	3.57	3.65	3.74	3.77	3.82	0.0	0.0	0.0	0.0	0.0
	A3+	3.65	3.79	3.93	3.97	4.05	0.0	0.0	0.0	0.0	0.0

**PART 2 발행.만기/유통**
**표6. 금일 발행 내역**

(단위: %, 억원)

섹터	종목명	발행일	만기일	만기	이자지급	쿠폰	발행 SP	발행액	ESG*	등급
특수채	한국전력1419	2024-09-10	2026-09-10	2	이표	3.250	민평 -4bp	2,000		AAA
특수채	한국전력1420	2024-09-10	2027-09-10	3	이표	3.245	민평 -2bp	3,000		AAA
특수채	한국전력1421	2024-09-10	2029-09-10	5	이표	3.280	민평 -2bp	2,000		AAA
특수채	중소벤처기업진흥채권868(사)	2024-09-10	2029-09-10	5	이표	3.129	민평 -1bp	1,100	S	AAA
특수채	중소벤처기업진흥채권869(사)	2024-09-10	2034-09-10	10	이표	3.172	민평 -0bp	600	S	AAA
특수채	주택금융공사169(사)	2024-09-10	2028-09-10	4	이표	3.123	민평 -2bp	800	S	AAA
통안채	통안DC024-1210-0910	2024-09-10	2024-12-10	0.25	할인	3.150	-	8,000		
은행채	신한은행28-09-이-1.5-B	2024-09-10	2026-03-10	1.5	이표	3.280	민평 +1bp	1,500		AAA
은행채	하나은행47-09이1.5갑-10	2024-09-10	2026-03-10	1.5	이표	3.280	민평 +1bp	1,500		AAA
은행채	하나은행47-09이3갑-10	2024-09-10	2027-09-10	3	이표	3.180	민평 0bp	1,200		AAA
은행채	국민은행4409이표일(03)2-10	2024-09-10	2026-09-10	2	이표	3.220	민평 -0bp	2,100		AAA
은행채	기업은행(단)2409할334A-10	2024-09-10	2025-08-10	0.92	할인	3.190	민평 -9bp	1,000		AAA
은행채	기업은행(신)2409이1.5A-10	2024-09-10	2026-03-10	1.5	이표	3.230	민평 -3bp	2,000		AAA
은행채	한국수출입금융2409마-이표-1.5	2024-09-10	2026-03-10	1.5	이표	3.230	민평 -3bp	1,600		AAA
은행채	한국수출입금융2409바-이표-2	2024-09-10	2026-09-10	2	이표	3.170	민평 -2bp	900		AAA
금융채	신한카드2230-1	2024-09-10	2027-09-10	3	이표	3.367	민평	1,000		AA+
금융채	신한카드2230-2	2024-09-10	2029-09-10	5	이표	3.354	민평	400		AA+
금융채	신한카드2230-3	2024-09-10	2030-09-10	6	이표	3.447	민평 -10bp	600		AA+
금융채	케이비국민카드415-1	2024-09-10	2027-10-08	3.08	이표	3.365	민평	1,200		AA+
금융채	케이비국민카드415-2	2024-09-10	2029-09-10	5	이표	3.354	민평	400		AA+
금융채	하나카드266-1	2024-09-10	2026-03-10	1.5	이표	3.505	민평	800		AA0
금융채	하나카드266-2	2024-09-10	2026-09-09	2	이표	3.466	민평	200		AA0
금융채	하나카드266-3	2024-09-10	2026-09-10	2	이표	3.466	민평	600		AA0
금융채	하나카드266-4	2024-09-10	2027-09-10	3	이표	3.412	민평	100		AA0
금융채	하나캐피탈437-1	2024-09-10	2026-04-10	1.58	이표	3.543	민평	300		AA-
금융채	하나캐피탈437-2	2024-09-10	2026-09-10	2	이표	3.517	민평	600		AA-
금융채	하나캐피탈437-3	2024-09-10	2027-09-10	3	이표	3.478	민평	300		AA-
금융채	아이엠캐피탈121	2024-09-10	2027-09-10	3	이표	3.743	민평 -50bp	1,000		A+
회사채	삼성물산115-1	2024-09-10	2026-09-10	2	이표	3.315	민평 -4bp	3,300		AA+
회사채	삼성물산115-2	2024-09-10	2027-09-10	3	이표	3.328	민평 -6bp	1,700		AA+
회사채	한화251-1	2024-09-10	2026-09-10	2	이표	3.546	민평 -3bp	1,280		A+

회사채	한화251-2	2024-09-10	2027-09-10	3	이표	3.673	민평 -1bp	1,160		A+
회사채	JB금융지주조건부(상)8(신중-영구-5클)	2024-09-10	2054-09-10	30	FRN	4.650	-	1,400		A+
MBS	주택금융공사MBS 2024-18(1-1)(사)	2024-09-10	2025-09-10	1	이표	3.236	-	996	S	AAA
MBS	주택금융공사MBS 2024-18(1-2)(사)	2024-09-10	2026-09-10	2	이표	3.200	-	900	S	AAA
MBS	주택금융공사MBS 2024-18(1-3)(사)	2024-09-10	2027-09-10	3	이표	3.115	-	600	S	AAA
MBS	주택금융공사MBS 2024-18(1-4)(사)	2024-09-10	2029-09-10	5	이표	3.174	-	700	S	AAA
MBS	주택금융공사MBS 2024-18(1-5)(사)	2024-09-10	2031-09-10	7	이표	3.185	-	800	S	AAA
MBS	주택금융공사MBS 2024-18(1-6)(사)	2024-09-10	2034-09-10	10	이표	3.212	-	700	S	AAA
MBS	주택금융공사MBS 2024-18(1-7)(사)	2024-09-10	2044-09-10	20	이표	3.195	-	500	S	AAA
MBS	주택금융공사MBS 2024-18(1-8)(사)	2024-09-10	2054-09-10	30	이표	3.165	-	200	S	AAA

\*ESG : 녹색(Green), 사회(Social), 지배구조(Governance)

주) 선매출채권, ABS, 주관채, 파생상품 제외

### 표7. 만기 현황 (T+7)

(단위: %, 억원)

섹터	종목명	발행일	만기일	만기	이자지급	쿠폰	발행액	ESG*	등급
특수채	자산관리공사제72회1009-25(사)	2023-09-25	2024-09-25	1	이표	4.087	900	S	AAA
특수채	산업단지공단12	2019-09-25	2024-09-25	5	이표	1.54	1,000		AAA
은행채	한국수출입금융1909사-이표-5	2019-09-25	2024-09-25	5	이표	1.51	800		AAA
금융채	삼성카드2539	2022-02-25	2024-09-25	2.58	이표	2.81	300		AA+
금융채	하나캐피탈349-3	2022-03-25	2024-09-25	2.5	이표	3.036	200		AA-
금융채	아이비케이캐피탈200-4	2019-09-25	2024-09-25	5	이표	1.827	400		AA-
금융채	미래에셋캐피탈28-2	2019-09-25	2024-09-25	5	이표	1.952	1,500		AA-
금융채	BNK캐피탈275-5	2022-02-25	2024-09-25	2.58	이표	2.965	200		AA-
금융채	알씨아이파이낸셜106-2	2022-03-25	2024-09-25	2.5	이표	3.351	100		A+
MBS	주택금융공사MBS2023-16(1-1)(사)	2023-06-09	2024-09-25	1.29	이표	4.165	1,175	S	AAA

\*ESG : 녹색(Green), 사회(Social), 지배구조(Governance)

주) 선매출채권, ABS, 주관채, 파생상품 제외

### 표8. 섹터별 당일 유통 랭킹 TOP 3

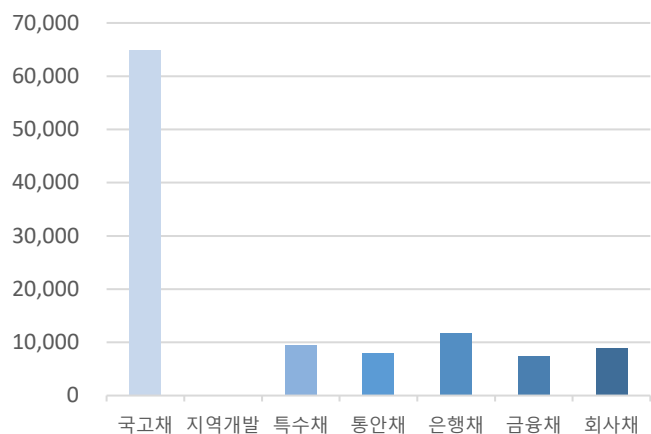
(단위: 억원)

섹터	종목코드	종목명	거래량
국고채	KR103501GE64	국고03250-2706(국고24-4)	24,767
국고채	KR103502GE63	국고03500-3406(국고24-5)	20,932
국고채	KR103502GE30	국고03250-5403(국고24-2)	17,783
지역개발	KR2001274AC5	서울도시철도20-12	500
지역개발	KR2001024885	서울도시철도18-08	400
지역개발	KR2007021A23	대구광역시채권2020-2	100
특수채	KR351603GE90	중소벤처기업진흥채권868(사)	5,900
특수채	KR350105GE95	한국전력1420	4,800
특수채	KR350106GE94	한국전력1421	3,500
통안채	KR310101GE10	통안03340-2601-02	10,700
통안채	KR310101GE77	통안03200-2607-02	10,100
통안채	KR310101GE44	통안03365-2604-02	8,000
은행채	KR6060004E90	국민은행4409이표일(03)2-10	6,300
은행채	KR6004943E92	하나은행47-09이3갭-10	5,400
은행채	KR6004944E91	하나은행47-09이1.5갭-10	4,600
금융채	KR6023782D30	신한캐피탈477-2	2,200

금융채	KR6032713E91	신한카드2230-3	2,000
금융채	KR6032711E93	신한카드2230-1	1,400
회사채	KR6016361D33	삼성증권19-1	1,600
회사채	KR6017942E12	E139-2	1,600
회사채	KR6028262E94	삼성물산115-2	1,500

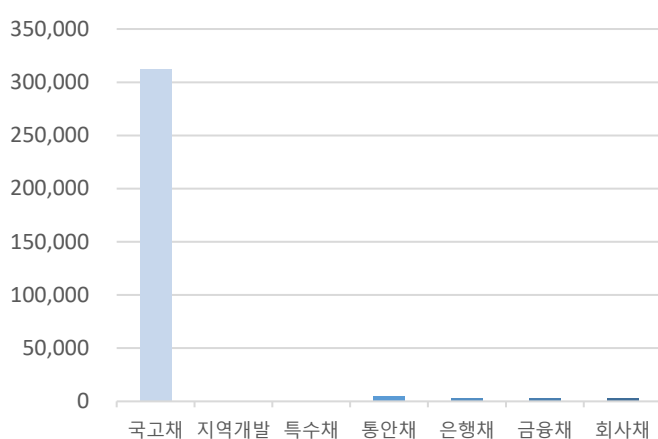
주) 옵션, FRN, 파생상품 제외

**그림1. 크레딧 섹터별 당일 발행액** (단위: 억원)



자료: KIS자산평가

**그림2. 크레딧 섹터별 당일 만기액** (단위: 억원)



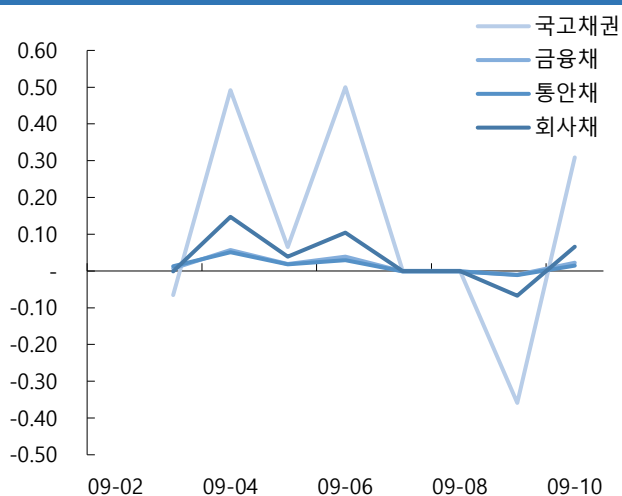
자료: KIS자산평가

**PART 3 주요채권지수**

표9. 주요채권지수

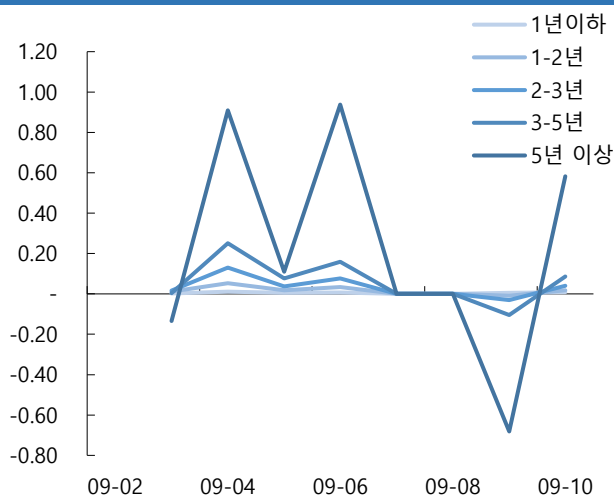
구분	한경- KIS-Reuters				KOBIS30	KOBIS120
	종합	국공채	금융채	회사채		
당일지수	273.6187	281.4513	249.5429	294.9194	228.9003	245.4745
전일대비	0.4812	0.7046	0.0782	0.1916	0.0461	0.0874
평균듀레이션	5.8094	8.0623	1.4132	2.5658	0.9957	1.8463

그림3. 일일변동추이(채권종류)



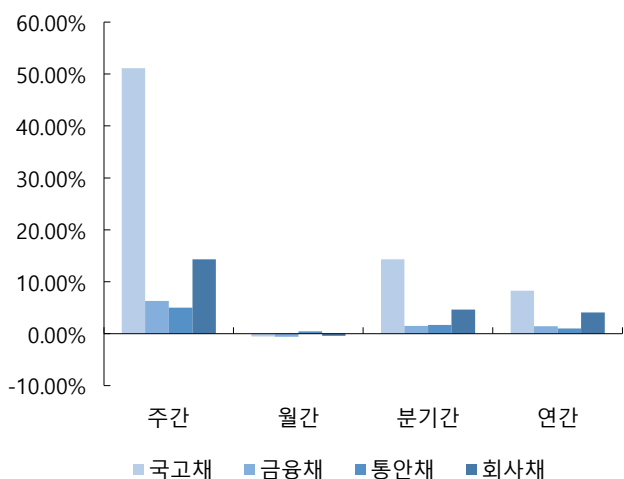
자료: KIS자산평가

그림4. 일일변동추이(잔존만기)



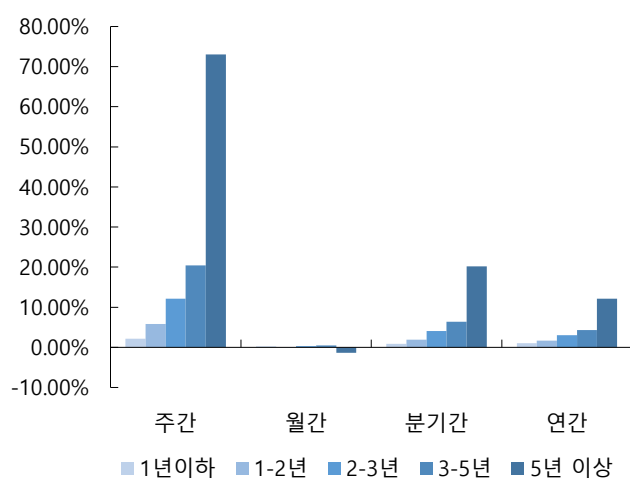
자료: KIS자산평가

그림5. 기간별수익률(채권종류)



자료: KIS자산평가

그림6. 기간별수익률(잔존만기)



자료: KIS자산평가

**표12. 기준물 단가 변화표 (매매일 : 2024/09/10)**

종목명	금리	9/12	차이	9/13	차이	종목명	금리	9/12	차이	9/13	차이	종목명	금리	9/12	차이	9/13	차이	종목명	금리	9/12	차이	9/13	차이
국고23-6	2.902	10,225		10,226		국고23-10	2.865	10,316		10,317		국고24-1	2.905	10,146		10,146		국고24-4	2.835	10,191		10,192	
	2.907	10,224	1	10,224	2		2.870	10,315	1	10,316	1		2.910	10,144	2	10,144	2		2.840	10,190	1	10,191	1
	2.912	10,222	2	10,222	2		2.875	10,314	1	10,315	1		2.915	10,141	3	10,142	2		2.845	10,189	1	10,189	2
	2.917	10,220	2	10,221	1		2.880	10,313	1	10,314	1		2.920	10,139	2	10,140	2		2.850	10,187	2	10,188	1
	2.922	10,218	2	10,219	2		2.885	10,312	1	10,313	1		2.925	10,137	2	10,138	2		2.855	10,186	1	10,187	1
	2.927	10,216	2	10,217	2		2.890	10,311	1	10,312	1		2.930	10,135	2	10,136	2		2.860	10,185	1	10,185	2
	2.932	10,214	2	10,215	2		2.895	10,310	1	10,311	1		2.935	10,133	2	10,134	2		2.865	10,183	2	10,184	1
	2.937	10,212	2	10,213	2		2.900	10,309	1	10,309	2		2.940	10,131	2	10,132	2		2.870	10,182	1	10,183	1
○ KIS 민평	2.942	10,210	2	10,211	2	○ KIS 민평	2.905	10,308	1	10,308	1	○ KIS 민평	2.945	10,129	2	10,130	2	○ KIS 민평	2.875	10,181	1	10,181	2
	2.947	10,208	2	10,209	2		2.910	10,306	2	10,307	1		2.950	10,127	2	10,127	3		2.880	10,179	2	10,180	1
	2.952	10,206	2	10,207	2		2.915	10,305	1	10,306	1		2.955	10,125	2	10,125	2		2.885	10,178	1	10,179	1
	2.957	10,205	1	10,205	2		2.920	10,304	1	10,305	1		2.960	10,122	3	10,123	2		2.890	10,177	1	10,178	1
	2.962	10,203	2	10,204	1		2.925	10,303	1	10,304	1		2.965	10,120	2	10,121	2		2.895	10,175	2	10,176	2
	2.967	10,201	2	10,202	2		2.930	10,302	1	10,303	1		2.970	10,118	2	10,119	2		2.900	10,174	1	10,175	1
	2.972	10,199	2	10,200	2		2.935	10,301	1	10,302	1		2.975	10,116	2	10,117	2		2.905	10,173	1	10,174	1
	2.977	10,197	2	10,198	2		2.940	10,300	1	10,301	1		2.980	10,114	2	10,115	2		2.910	10,171	2	10,172	2
	2.982	10,195	2	10,196	2		2.945	10,299	1	10,300	1		2.985	10,112	2	10,113	2		2.915	10,170	1	10,171	1

종목명	금리	9/12	차이	9/13	차이	종목명	금리	9/12	차이	9/13	차이	종목명	금리	9/12	차이	9/13	차이	종목명	금리	9/12	차이	9/13	차이
국고24-7	2.870	10,061		10,062		국고23-11	2.990	11,015		11,016		국고24-5	2.967	10,537		10,538		통당	2.917	10,112		10,112	
	2.875	10,059	2	10,060	2		2.995	11,011	4	11,012	4		2.972	10,533	4	10,533	5		2.922	10,111	1	10,112	0
	2.880	10,057	2	10,057	3		3.000	11,007	4	11,008	4		2.977	10,528	5	10,529	4		2.927	10,110	1	10,111	1
	2.885	10,054	3	10,055	2		3.005	11,003	4	11,004	4		2.982	10,524	4	10,525	4		2.932	10,109	1	10,110	1
	2.890	10,052	2	10,053	2		3.010	10,999	4	10,999	5		2.987	10,520	4	10,521	4		2.937	10,108	1	10,109	1
	2.895	10,050	2	10,050	3		3.015	10,994	5	10,995	4		2.992	10,515	5	10,516	5		2.942	10,107	1	10,108	1
	2.900	10,047	3	10,048	2		3.020	10,990	4	10,991	4		2.997	10,511	4	10,512	4		2.947	10,106	1	10,107	1
	2.905	10,045	2	10,046	2		3.025	10,986	4	10,987	4		3.002	10,507	4	10,508	4		2.952	10,105	1	10,106	1
○ KIS 민평	2.910	10,043	2	10,043	3	○ KIS 민평	3.030	10,982	4	10,983	4	○ KIS 민평	3.007	10,502	5	10,503	5	○ KIS 민평	2.957	10,105	0	10,105	1
	2.915	10,040	3	10,041	2		3.035	10,978	4	10,978	5		3.012	10,498	4	10,499	4		2.962	10,104	1	10,104	1
	2.920	10,038	2	10,039	2		3.040	10,973	5	10,974	4		3.017	10,494	4	10,495	4		2.967	10,103	1	10,104	0
	2.925	10,036	2	10,037	2		3.045	10,969	4	10,970	4		3.022	10,490	4	10,490	5		2.972	10,102	1	10,103	1
	2.930	10,033	3	10,034	3		3.050	10,965	4	10,966	4		3.027	10,485	5	10,486	4		2.977	10,101	1	10,102	1
	2.935	10,031	2	10,032	2		3.055	10,961	4	10,962	4		3.032	10,481	4	10,482	4		2.982	10,100	1	10,101	1
	2.940	10,029	2	10,030	2		3.060	10,957	4	10,957	5		3.037	10,477	4	10,478	4		2.987	10,099	1	10,100	1
	2.945	10,027	2	10,027	3		3.065	10,952	5	10,953	4		3.042	10,472	5	10,473	5		2.992	10,098	1	10,099	1
	2.950	10,024	3	10,025	2		3.070	10,948	4	10,949	4		3.047	10,468	4	10,469	4		2.997	10,098	0	10,098	1

**표13. KIS자산평가 최종호가집계표 (매매일 : 2024/09/10)**

잔존만기			통안증권							국고채					예보채						
년	월	일	휴일	종목명	잔액(조)	만기일	전일	당일	등락	종목명	잔액(조)	만기일	전일	당일	등락	종목명	잔액(조)	만기일	전일	당일	등락
0	0	2								재정2024-0240-0063	0	24-09-12	3.370	3.360	-0.010						
0	0	3								재정2024-0290-0028	0	24-09-13	3.325	3.315	-0.010						
0	0	9		통안DC024-0919-0910	0.62	24-09-19	3.392	3.382	-0.010	재정2024-0250-0063	0	24-09-19	3.355	3.345	-0.010						
0	0	9		(할)통안DC024-0919-0910	0.62	24-09-19	3.392	3.382	-0.010	재정2024-0250-0063	0	24-09-19	3.355	3.345	-0.010						
0	0	14		통안DC024-0924-0910	0.59	24-09-24	3.392	3.382	-0.010												
0	0	14		(할)통안DC024-0924-0910	0.59	24-09-24	3.392	3.382	-0.010												
0	0	21	국군의 날 임시공휴일	(할)통안DC024-1001-0910	0.54	24-10-01	3.385	3.375	-0.010												
0	0	21	국군의 날 임시공휴일	통안DC024-1001-0910	0.54	24-10-01	3.385	3.375	-0.010												
0	0	22		통안04120-2410-02	7.74	24-10-02	3.295	3.285	-0.010												
0	0	23	개천절+1							재정2024-0270-0063	0	24-10-03	3.390	3.380	-0.010						
0	0	28		통안DC024-1008-0910	0.53	24-10-08	3.275	3.265	-0.010												
0	0	28		(할)통안DC024-1008-0910	0.53	24-10-08	3.275	3.265	-0.010												
0	1	0								재정2024-0280-0063	0	24-10-10	3.325	3.315	-0.010						
0	1	5		(할)통안DC024-1015-0910	0.57	24-10-15	3.205	3.195	-0.010												
0	1	5		통안DC024-1015-0910	0.57	24-10-15	3.205	3.195	-0.010												
0	1	12		(할)통안DC024-1022-0910	0.39	24-10-22	3.280	3.270	-0.010												
0	1	12		통안DC024-1022-0910	0.39	24-10-22	3.280	3.270	-0.010												
0	1	14								재정2024-0300-0063	0	24-10-24	3.195	3.185	-0.010						
0	1	19		(할)통안DC024-1029-0910	0.5	24-10-29	3.310	3.300	-0.010												
0	1	19		통안DC024-1029-0910	0.5	24-10-29	3.310	3.300	-0.010												
0	1	21								재정2024-0310-0063	0	24-10-31	3.075	3.065	-0.010						
0	1	26		통안DC024-1105-0910	0.54	24-11-05	3.240	3.230	-0.010												
0	1	26		(할)통안DC024-1105-0910	0.54	24-11-05	3.240	3.230	-0.010												
0	1	30	토-1	통안03730-2411-01	0.78	24-11-09	3.170	3.160	-0.010												
0	2	2		통안DC024-1112-0910	0.5	24-11-12	3.180	3.170	-0.010												
0	2	2		(할)통안DC024-1112-0910	0.5	24-11-12	3.180	3.170	-0.010												
0	2	9		통안DC024-1119-0910	0.5	24-11-19	3.140	3.130	-0.010												
0	2	9		(할)통안DC024-1119-0910	0.5	24-11-19	3.140	3.130	-0.010												
0	2	16		통안DC024-1126-0910	0.5	24-11-26	3.070	3.060	-0.010												
0	2	16		(할)통안DC024-1126-0910	0.5	24-11-26	3.070	3.060	-0.010												
0	2	23		(할)통안DC024-1203-0910	0.8	24-12-03	3.075	3.065	-0.010												
0	2	23		통안DC024-1203-0910	0.8	24-12-03	3.075	3.065	-0.010												
				3M			3.245	3.235	-0.010	3M			3.285	3.145	-0.140	3M			3.438	3.428	-0.010
0	3	0		(할)통안DC024-1210-0910	0	24-12-10	3.170	3.160	-0.010	국고04250-2412(국고22-15)	3.64	24-12-10	3.155	3.145	-0.010						

0	3	0		통안DC024-1210-0910	0	24-12-10	3.170	3.160	-0.010	국고01875-2412(국고21-10)	14.04	24-12-10	3.000	2.980	-0.020						
0	3	0		통안DC024-1210-0910	0	24-12-10	3.170	3.160	-0.010	국고04250-2412(국고22-15)	3.64	24-12-10	3.155	3.145	-0.010						
0	3	0		(할)통안DC024-1210-0910	0	24-12-10	3.170	3.160	-0.010	국고01875-2412(국고21-10)	14.04	24-12-10	3.000	2.980	-0.020						
0	3	23		통안03680-2501-02	7.75	25-01-02	3.112	3.102	-0.010												
0	3	30		통안03320-2501-01	1.19	25-01-09	3.122	3.112	-0.010												
0	5	21	삼일절(대체휴일)+1	통안02320-2503-03	4.19	25-03-03	3.045	3.035	-0.010												
0	5	27	일+1	통안03410-2503-01	0.88	25-03-09	3.075	3.065	-0.010												
				6M			3.122	3.112	-0.010	6M			3.135	3.050	-0.085	6M			3.342	3.332	-0.010
0	6	0								국고03375-2503(국고23-3)	10.98	25-03-10	3.060	3.050	-0.010						
0	6	0								국고01500-2503(국고20-1)	15.79	25-03-10	3.055	3.045	-0.010						
0	6	23		통안03280-2504-02	8.4	25-04-02	3.005	2.990	-0.015												
0	7	29		통안03430-2505-01	0.86	25-05-09	3.020	3.005	-0.015												
				9M			3.020	3.005	-0.015	9M			3.060	2.985	-0.075	9M			3.228	3.213	-0.015
0	9	0								국고03125-2506(국고22-4)	11.56	25-06-10	2.995	2.985	-0.010						
0	9	0								국고02250-2506(국고15-2)	13.41	25-06-10	2.995	2.985	-0.010						
0	9	22		통안03670-2507-02	9.72	25-07-02	2.930	2.905	-0.025												
0	9	29		통안03230-2507-01	1.23	25-07-09	2.965	2.937	-0.028												
0	11	24		통안03950-2509-03	4	25-09-03	2.952	2.927	-0.025												
				1Y			2.930	2.905	-0.025	1Y			2.995	2.915	-0.080	1Y			3.171	3.146	-0.025
1	0	0								국고01125-2509(국고20-6)	14.28	25-09-10	2.910	2.880	-0.030						
1	0	0								국고03625-2509(국고23-8)	6.54	25-09-10	2.955	2.915	-0.040						
1	0	22		통안04020-2510-02	7.99	25-10-02	2.997	2.972	-0.025												
				1.25Y						1.25Y											
1	3	0								국고04250-2512(국고22-13)	14.32	25-12-10	3.020	3.000	-0.020						
1	3	0								국고02250-2512(국고15-8)	12.24	25-12-10	3.020	3.000	-0.020						
1	3	23		통안03340-2601-02	8.4	26-01-02	3.012	3.000	-0.012												
1	5	21		통안03570-2603-03	9.6	26-03-03	3.007	2.997	-0.010												
				1.5Y			3.012	3.000	-0.012	1.5Y			2.985	3.000	0.015	1.5Y			3.166	3.154	-0.012
1	6	0								국고03250-2603(국고24-3)	10.08	26-03-10	3.020	3.000	-0.020						
1	6	0								국고05750-2603(국고06-1)	6.65	26-03-10	3.017	3.007	-0.010						
1	6	0								국고01250-2603(국고21-1)	16.24	26-03-10	3.007	2.997	-0.010						
1	6	23		통안03365-2604-02	8.88	26-04-02	3.012	3.000	-0.012												
				1.75Y						1.75Y											
1	9	0								국고03125-2606(국고23-4)	14.25	26-06-10	2.975	2.975	0.000						
1	9	0								국고01875-2606(국고16-3)	11.75	26-06-10	2.997	2.997	0.000						
1	9	22		통안03200-2607-02	7.4	26-07-02	2.957	2.957	0.000												
1	11	24		통안04000-2609-03	8.61	26-09-03	2.970	2.957	-0.013												
				2Y			2.957	2.957	0.000	2Y			3.020	2.957	-0.063	2Y			3.128	3.123	-0.005
2	0	0								국고01750-2609(국고21-7)	12.33	26-09-10	2.972	2.952	-0.020						







				50Y						50Y			2.877	2.842	-0.035	50Y			3.248	3.213	-0.035
--	--	--	--	-----	--	--	--	--	--	-----	--	--	-------	-------	--------	-----	--	--	-------	-------	--------