

December



KIS Index Report

KOBI 30

KOBI 120

KOBI 120 국공채

KOBI 퇴직연금지수

KOBI Market지수

Contents

차 례

작성자 : 김은교 3215-1407
index@kispricing.com

시황 및 지수별 요약

Index Summary

월간 Rebalancing 및 성과 분석

1. KOB130
2. KOB1120
3. KOB1120국공채
4. KOB1퇴직연금지수
5. KOB1 Market Index

12월 Basket List & Information

1. KOB130 Basket List
2. KOB1120 Basket List
3. KOB1120국공채 Basket List
4. KOB1퇴직연금지수 Basket List
5. KOB1 Market Index Basket List

Index Summary

시 황

11월 채권시장은 연방준비제도(Fed)가 긴축 기조를 유지하겠다고 발언하면서 시작해, 미국 10년물 국채 금리가 4.8%를 넘어서며 출발했다. 글로벌 인플레이션 우려와 경제지표 변동성이 시장 불안정을 키웠다. 중순에는 미국 노동시장이 둔화 신호를 보이며 국채 금리가 소폭 하락하는 모습을 보였다. 이와 동시에 한국 시장에서도 10년물 국채 금리가 3.1%대에서 안정세를 유지했다. 11월 중순에는 소비자물가지수(CPI)가 예상을 하회하면서 금리 인상 전망이 약화됐고, 이로 인해 국채 금리는 하락폭을 확대했다. 후반으로 가면서 한국은행이 기준금리를 동결해 국내 시장은 안정적 흐름을 보였고, 외국인의 채권 매수세가 강화됐다. 11월 말에는 글로벌 경기 둔화 우려와 유가 하락으로 안전자산 선호가 이어지면서 미국과 한국 모두 금리가 하락하며 장을 마감했다.

국채 시장 금리는 전반적으로 모두 상승하였다. 통안 1년은 전월 말 대비 -4.8bp 하락, 2년은 전월 대비 -13.3bp 하락했다. 국고 3년 물은 전월 말 대비 -19bp 하락했고, 국고 5년은 전월 말 대비 -20.5bp 하락했다. 국고 10년은 전월 말 대비 -21.5bp 하락했다. 국고 3/5 스프레드는 -1.5bp 축소된 4bp를 기록했고, 국고 5/10 스프레드는 -1bp 축소된 10bp를 기록했다. 국고 3/10 스프레드는 -2.5bp 축소된 14bp를 기록하며 마감했다. 회사채 3년 만기 AAA등급의 국고 대비 크레딧 스프레드는 전월 말 대비 0.5bp 상승한 44.6bp를 나타냈고, A0 등급의 크레딧 스프레드는 전월 말 대비 1bp 상승한 116.7bp를 나타냈다.

10월 총수익지수는 지수별로 같은 방향을 보였다. 종합채권지수는 전월 대비 1.07% 상승하였으며, 종합채권지수와 비슷한 듀레이션인 KOB1 Market지수도 전월 대비 1.05% 상승하였다. 지수 중 가장 긴 듀레이션을 지닌 KOB1퇴직연금지수는 전월 대비 1.58% 상승하였으며, 상대적으로 듀레이션이 짧은 KOB130도 전월 대비 0.44% 상승하였다. KOB1120지수는 전월 대비 0.27% 상승하였으며, KOB1120국공채지수는 전월 대비 0.26% 상승하였다.

같은 기간 동안 듀레이션은 지수별로 다른 방향을 보였다. 종합채권지수는 전월 대비 0.05 상승하였고, KOB1 Market지수도 전월 대비 0.02 상승하였다. KOB1퇴직연금지수는 전월 대비 0.13 상승하였고, KOB130은 전월 대비 -0.01 하락하였다. KOB1120지수는 전월 대비 -0.01 하락하였으며, KOB1120국공채지수는 전월 대비 동등하였다.

성과 분석 요약 (2024년 11월 27일 현재)

		한경-KIS-Reuters 채권지수	KOB130	KOB1120	KOB1120 국공채	KOB1퇴직연금지수	KOB1 Market Index
듀레이션	1개월 전	5.75	1.81	0.95	0.88	8.94	5.73
	현재	5.81	1.80	0.94	0.87	9.07	5.76
	증감	0.05	-0.01	-0.01	0.00	0.13	0.02
총수익률	연간	8.60%	4.93%	4.20%	3.96%	12.04%	8.46%
	월간	1.07%	0.44%	0.27%	0.26%	1.58%	1.05%
월간 수익률 분석	자본손익	0.86%	0.24%	0.07%	0.07%	1.37%	0.83%
	이자수익	0.11%	0.20%	0.20%	0.19%	0.17%	0.18%
	재투자수익	0.09%	0.01%	0.01%	0.01%	0.05%	0.04%

* 연간 수익률 : 최근 1년 간의 수익률, 월간 수익률 : 당월 첫 영업일부터의 수익률

1. KOBİ 30

지수 Rebalancing

편입 리스트

구분	섹터	만기	채권코드	채권명	발행일	만기일	교체사유
1	국채	2~3Y	KR103501GDC8	국고03875-2612(국고23-10)	20231210	20261210	Duration조정
2	국채	2~3Y	KR103501GC33	국고02375-2703(국고22-1)	20220310	20270310	Duration조정
3	통안채	~1Y	KR310101GE51	통안03430-2505-01	20240509	20250509	Duration조정
4	은행채	~1Y	KR310205AE52	산금24신할0100-0516-1	20240516	20250516	Duration조정

편입 리스트

구분	섹터	만기	채권코드	채권명	발행일	만기일	잔존만기
1	국채	2~3Y	KR103502G768	국고02125-2706(국고17-3)	20170610	20270610	2.54
2	국채	2~3Y	KR103501GC90	국고03125-2709(국고22-8)	20220910	20270910	2.79
3	통안채	~1Y	KR310101GEB6	통안02880-2511-01	20241109	20251109	0.95
4	은행채	~1Y	KR310212GAB9	산금20신이0500-1124-2	20201124	20251124	0.99

듀레이션 예측

구분	변경 전 (12/1)	예 상 (12/2)	내 용
듀레이션	1.80	1.86	익월 바스켓 변경일(2024-12-02)에는 1.86 내외에서 듀레이션이 결정될 것으로 예상됨.

섹터/만기별 종목 수

섹터 / 만기	~1Y	1-2Y	2-3Y	3-5Y	계
국고채	0	3	3	2	8
특수채	0	0	0	3	3
통안채	5	5	0	0	10
은행채	2	2	2	0	6
회사채	0	0	3	0	3
계	7	10	8	5	30

섹터/만기별 가중치(%)

섹터 / 만기	~1Y	1-2Y	2-3Y	3-5Y	계
국고채	0.0	15.0	15.0	10.0	40.0
특수채	0.0	0.0	0.0	6.0	6.0
통안채	15.0	15.0	0.0	0.0	30.0
은행채	6.0	6.0	6.0	0.0	18.0
회사채	0.0	0.0	6.0	0.0	6.0
계	21.0	36.0	27.0	16.0	100.0

지수 주요 특징

개 요

기준일	2001.01.02
구분	Bellwether Index
발표 주기	일간
바스켓 교체	월간
가중치	섹터별 비중

특 징

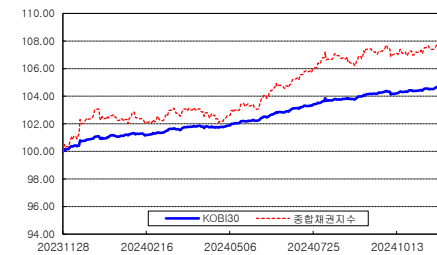
KOBİ30은 채권의 인덱스 펀드 운용을 목적으로 설계된 지수(Bellwether Index)이다. 유동성이 높은 30개 채권으로 구성되어 있어 지수의 복제가 용이하도록 하였으며, 소수의 종목으로 채권 시장의 변동을 파악하는데 이용할 수 있다. 유동성이 높은 지표채권 위주로 지수를 구성하였으며, 국고채 선물을 이용한 Hedge 전략 구사가 가능하다.

산정 방식 및 구성 종목

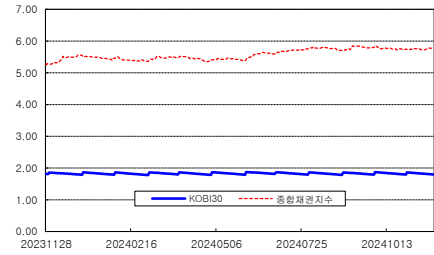
가중치	섹터별 차등 비중 전체 시장의 시가총액비중이 반영된 섹터별 비율을 사용 국채는 5%, 통안채 및 은행채는 3%, 특수채 및 회사채는 2%의 가중치를 두어 전체 시장의 발행 규모를 반영
듀레이션	1.80 ± 0.10
종목 수	30개
바스켓 교체	매월 첫 영업일(전월 종목의 10% 이내) 발행전역 및 최근 3개월간 유통량을 고려하여 유동성, 듀레이션을 기준으로 선택
주 산정 방식	CALL채 투자지수, 순가격지수, 0채투자지수, 시장가격지수

Performance Analysis

종합채권지수 대비 물재투자지수 추이



종합채권지수 대비 듀레이션 추이

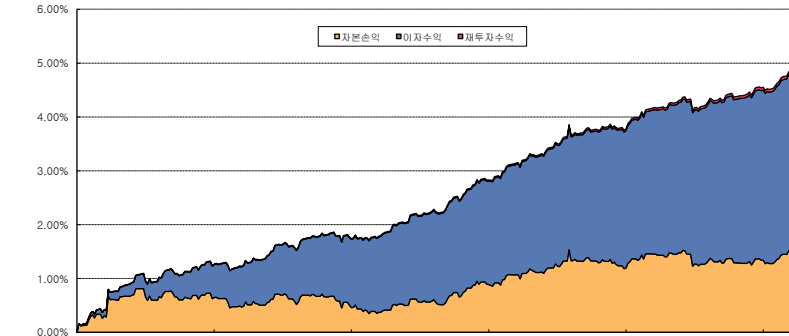


누적 수익률

구분	1 month	3 months	Ytd.	1 year	2 year	3 year	Inception
KOBİ30	0.40%	1.01%	3.72%	4.93%	9.33%	8.53%	147.46%
종합채권지수	0.98%	1.76%	5.09%	8.60%	14.02%	7.34%	176.88%

* Ytd.(Year to date) : 연초 기준 수익률 * Inception : 최초 지수값 기준 수익률(2001년 1월 2일 기준)

수익률 분석



월별 수익률 분석 (당월은 26일 기준)

구분	총수익	자본손익	이자수익	재투자수익	물재투자지수		듀레이션 비교시점
					기준시점	비교시점	
11월	0.44%	0.24%	0.20%	0.01%	246.37	247.46	1.80
10월	0.08%	-0.18%	0.25%	0.01%	246.19	246.38	1.79
09월	0.48%	0.24%	0.24%	0.01%	244.99	246.17	1.79
08월	0.24%	-0.03%	0.26%	0.01%	244.39	244.97	1.79
07월	0.60%	0.34%	0.26%	0.01%	242.80	244.27	1.79

* 연환산 수익률이 아닌 월초부터 1달간의 수익률임

2. KOB120

지수 Rebalancing

편출 리스트

구분	섹터	만기	채권코드	채권명	발행일	만기일	교체사유
1	국고채	1~2Y	KR103503GE39	국고03250-2603(국고24-3)	20240310	20260310	Duration조정
2	특수채	~1Y	KR351601GC37	중소벤처기업진흥채권758(사)	20220304	20250304	Duration조정
3	특수채	~1Y	KR354401GC33	주택금융공사64(사)	20220307	20250307	Duration조정
4	특수채	~1Y	KR350704GA37	도로공사727	20200326	20250326	Duration조정
5	특수채	~1Y	KR350706GC41	도로공사805	20220427	20250427	Duration조정
6	특수채	~1Y	KR350101GD58	한국전력1384	20230508	20250508	Duration조정
7	동안채	~1Y	KR310101AE99	동안DC024-1203-0910	20240903	20241203	잔존만기감소
8	동안채	~1Y	KR310102AE98	동안DC024-1210-0910	20240910	20241210	잔존만기감소
9	동안채	~1Y	KR310103AE97	동안DC024-1224-0910	20240924	20241224	잔존만기감소
10	동안채	~1Y	KR310101AEA1	동안DC025-0101-0910	20241002	20250101	잔존만기감소
11	동안채	~1Y	KR310101GD11	동안03680-2501-02	20230102	20250102	잔존만기감소
12	은행채	~1Y	KR310202AE14	산금24신활0100-0122-1	20240122	20250122	Duration조정
13	은행채	~1Y	KR310210GB29	산금21신이0400-0218-2	20210218	20250218	Duration조정
14	은행채	~1Y	KR6060004D26	국민은행4302이표일(03)2-2	20230224	20250224	Duration조정

편입 리스트

구분	섹터	만기	채권코드	채권명	발행일	만기일	잔존만기
1	국고채	1~2Y	KR103502G669	국고01875-2606(국고16-3)	20160610	20260610	1.54
2	특수채	~1Y	KR350116GCB9	한국전력1320	20221128	20251128	1.00
3	특수채	~1Y	KR350701GCC6	도로공사828	20221201	20251201	1.01
4	특수채	~1Y	KR354402GDC5	주택금융공사128(사)	20231201	20251201	1.01
5	특수채	~1Y	KR350801GCC4	한국가스공사432	20221202	20251202	1.02
6	특수채	1~2Y	KR35090271B2	한국수자원공사171	20111128	20261128	2.00
7	동안채	~1Y	KR310105AEA2	동안DC025-0127-0910	20241028	20250127	0.17
8	동안채	~1Y	KR310101AEB9	동안DC025-0204-0910	20241105	20250204	0.19
9	동안채	~1Y	KR310102AEB7	동안DC025-0211-0910	20241112	20250211	0.21
10	동안채	~1Y	KR310103AEB5	동안DC025-0218-0910	20241119	20250218	0.23
11	동안채	~1Y	KR310101GEB6	동안02880-2511-01	20241109	20251109	0.95
12	은행채	~1Y	KR310202GCC4	산금22신이0300-1201-3	20221201	20251201	1.01
13	은행채	~1Y	KR310201GDC4	산금23신이0200-1201-2	20231201	20251201	1.01
14	은행채	1~2Y	KR380804GEB0	한국수출입금융24111-아-이표-2	20241121	20261121	1.98

듀레이션 예측

구분	변경 전 (12/1)	예 상 (12/2)	내 용
듀레이션	0.94	1.00	익월 바스켓 변경일(2024-12-02)에는 1.00 내외에서 듀레이션이 결정될 것으로 예상됨.

섹터/만기별 종목 수 및 가중치 (종목 수 / 가중치 %)

섹터/만기	~1Y	1-2Y	2-3Y	계
국고채	3 / 2.5	5 / 4.2	5 / 4.2	13 / 10.8
특수채	11 / 9.2	7 / 5.8	1 / 0.8	19 / 15.8
동안채	26 / 21.6	6 / 5.0	0 / 0.0	32 / 26.6
은행채	21 / 17.5	13 / 10.8	2 / 1.7	36 / 30.0
기타금융채	2 / 1.7	2 / 1.7	0 / 0.0	4 / 3.3
회사채&ABS	6 / 5.0	6 / 5.0	4 / 3.3	16 / 13.3
계	69 / 57.5	39 / 32.5	12 / 10.0	120 / 100.0

지수 주요 특징

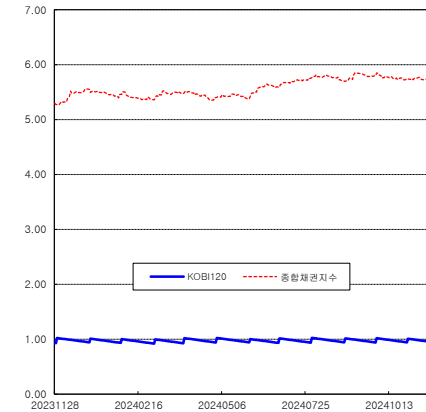
개요	특징
기준일	2001.01.01
구분	Bellwether Index
대표 주기	일간
바스켓 교체	월간
가중치	섹터별 비중
산정 방식 및 구성 종목	
가중치	종목별, 섹터별 동일 비중
듀레이션	1.00 ± 0.15
종목 수	120개
만기	잔존만기 1개월 이상 3년 미만의 채권
	주신정방식
	CALL제투자지수, 순가려지수, 0채투자지수, 시장가려지수

Performance Analysis

종합채권지수 대비 물제투자지수 추이



종합채권지수 대비 듀레이션 추이



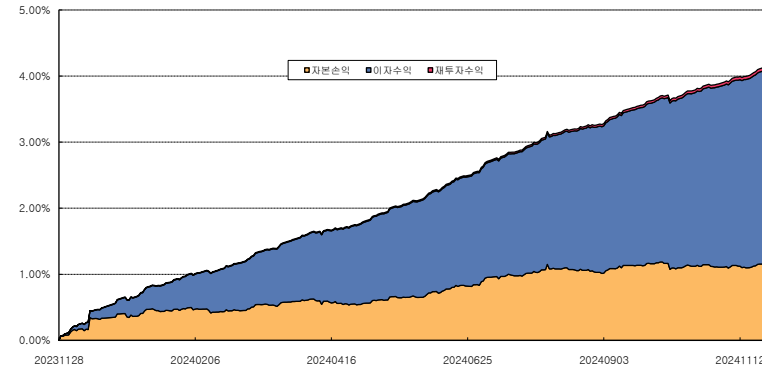
누적 수익률

구분	1 month	3 months	Ytd.	1 year	2 year	3 year	Inception
KOB120	0.28%	0.89%	3.48%	4.20%	8.83%	9.40%	130.56%
종합채권지수	0.98%	1.76%	5.09%	8.60%	14.02%	7.34%	177.28%

* Ytd.(Year to date) : 연초 기준 수익률

* Inception : 최초 지수값 기준 수익률(2001년 1월 1일 기준)

수익률 분석



월별 수익률 분석 (당월은 26일 기준)

구분	총수익	자본손익	이자수익	재투자수익	물제투자지수		
					기준시점	비교시점	듀레이션
11월	0.27%	0.07%	0.20%	0.01%	229.93	230.56	0.94
10월	0.19%	-0.06%	0.25%	0.01%	229.47	229.92	0.94
09월	0.38%	0.14%	0.23%	0.01%	228.59	229.45	0.94
08월	0.24%	-0.01%	0.24%	0.01%	228.03	228.57	0.95
07월	0.43%	0.19%	0.23%	0.00%	227.00	227.97	0.94

* 연환산 수익률이 아닌 월초부터 1달간의 수익률임

3. KOB120 국공채

지수 Rebalancing

편출 리스트

구분	섹터	만기	채권코드	채권명	발행일	만기일	교체 사유
1	국고채	1~2Y	KR103503GE39	국고03250-2603(국고24-3)	20240310	20260310	Duration조정
2	특수채	~1Y	KR351601GC37	중소벤처기업진흥채권758(사)	20220304	20250304	Duration조정
3	특수채	~1Y	KR354401GC33	주택금융공사64(사)	20220307	20250307	Duration조정
4	특수채	~1Y	KR350706GA37	도로공사727	20200326	20250326	Duration조정
5	특수채	~1Y	KR350706GC41	도로공사805	20220427	20250427	Duration조정
6	특수채	~1Y	KR350101GD58	한국전력1384	20230508	20250508	Duration조정
7	동안채	~1Y	KR310101AE99	동안DC024-1203-0910	20240903	20241203	잔존만기감소
8	동안채	~1Y	KR310102AE98	동안DC024-1210-0910	20240910	20241210	잔존만기감소
9	동안채	~1Y	KR310103AE97	동안DC024-1224-0910	20240924	20241224	잔존만기감소
10	동안채	~1Y	KR310101AEA1	동안DC025-0101-0910	20241002	20250101	잔존만기감소
11	동안채	~1Y	KR310101GD11	동안03680-2501-02	20230102	20250102	잔존만기감소
12	은행채	~1Y	KR310202AE14	산금24신일0100-0122-1	20240122	20250122	Duration조정
13	은행채	~1Y	KR310210GB29	산금21신일0400-0218-2	20210218	20250218	Duration조정

편입 리스트

구분	섹터	만기	채권코드	채권명	발행일	만기일	잔존만기
1	국고채	1~2Y	KR103502G669	국고01875-2606(국고16-3)	20160610	20260610	1.54
2	특수채	~1Y	KR350116GCB9	한국전력1320	20221128	20251128	1.00
3	특수채	~1Y	KR350701GCC6	도로공사828	20221201	20251201	1.01
4	특수채	~1Y	KR354402GDC5	주택금융공사128(사)	20231201	20251201	1.01
5	특수채	~1Y	KR350801GCC4	한국가스공사432	20221202	20251202	1.02
6	특수채	1~2Y	KR35090271B2	한국수자원공사171	20111128	20261128	2.00
7	동안채	~1Y	KR310105AEA2	동안DC025-0127-0910	20241028	20250127	0.17
8	동안채	~1Y	KR310101AEB9	동안DC025-0204-0910	20241105	20250204	0.19
9	동안채	~1Y	KR310102AEB7	동안DC025-0211-0910	20241112	20250211	0.21
10	동안채	~1Y	KR310103AEB5	동안DC025-0218-0910	20241119	20250218	0.23
11	동안채	~1Y	KR310101GEB6	동안02880-2511-01	20241109	20251109	0.95
12	은행채	~1Y	KR310202GCC4	산금22신일0300-1201-3	20221201	20251201	1.01
13	은행채	~1Y	KR310201GDC4	산금23신일0200-1201-2	20231201	20251201	1.01

듀레이션 예측

구분	변경 전 (12/1)	예 상 (12/2)	내 용
듀레이션	0.87	0.95	익월 바스켓 변경일(2024-12-02)에는 0.95 내외에서 듀레이션이 결정될 것으로 예상됨.

섹터/만기별 종목 수

섹터 / 만기	~1Y	1~2Y	2~3Y	계
국고채	3	5	5	13
특수채	11	7	1	19
동안채	26	6	0	32
산금채	9	6	1	16
계	49	24	7	80

섹터/만기별 가중치(%)

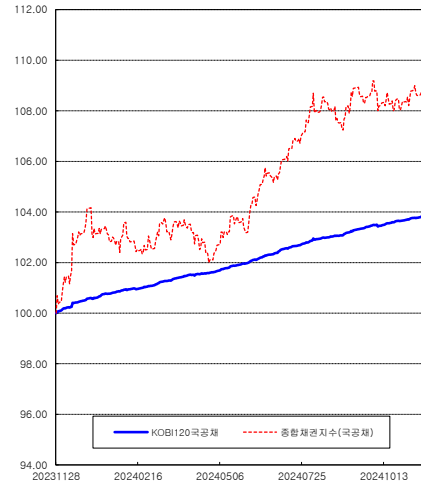
섹터 / 만기	~1Y	1~2Y	2~3Y	계
국고채	3.8	6.3	6.3	16.3
특수채	13.8	8.8	1.3	23.8
동안채	32.5	7.5	0.0	40.0
산금채	11.3	7.5	1.3	20.0
계	61.3	30.0	8.8	100.0

지수 주요 특징

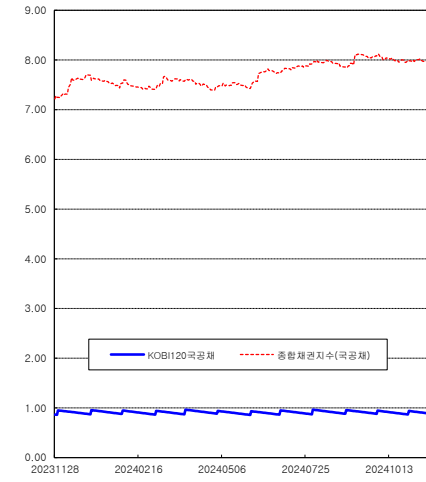
개요	특징
기준일	2001.01.01
구분	Belwether Index
발표 주기	일간
바스켓 교체	월간
가중치	섹터별 비중
상장 방식 및 구성 종목	
가중치	종목별, 섹터별 동일 비중
듀레이션	0.95 ± 0.15
종목 수	80개
만기	잔존만기 1개월 이상 3년 미만의 채권
	주신정방식
	CALL채투자지수, 순가리지수, 0채투자지수, 시장가격지수

Performance Analysis

종합채권지수(국공채) 대비 콜채투자지수 추이



종합채권지수(국공채) 대비 듀레이션 추이

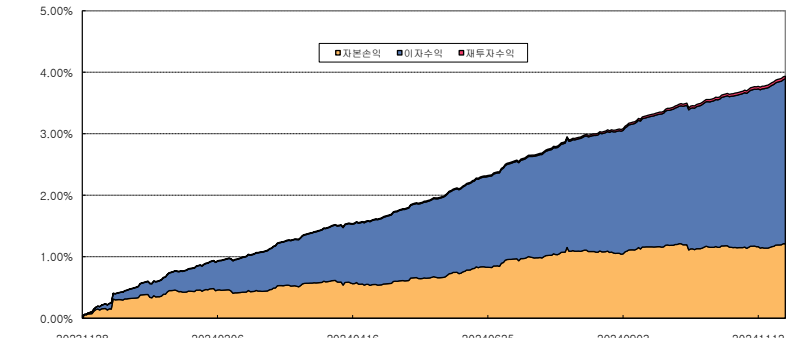


누적 수익률

구분	1 month	3 months	Ytd.	1 year	2 year	3 year	Inception
KOB120국공채	0.27%	0.86%	3.31%	3.96%	8.17%	8.85%	124.65%
종합채권지수	1.31%	2.13%	5.50%	10.28%	15.17%	5.68%	185.93%

* Ytd.(Year to date) : 연초 기준 수익률 * Inception : 최초 지수값 기준 수익률(2001년 1월 1일 기준)

수익률 분석



월별 수익률 분석 (당월은 26일 기준)

구분	총수익	자분수익	이자수익	채투자수익	기준시점	비교시점	듀레이션
11월	0.26%	0.07%	0.19%	0.01%	224.07	224.65	0.87
10월	0.19%	-0.05%	0.24%	0.01%	223.63	224.06	0.87
09월	0.36%	0.14%	0.22%	0.01%	222.80	223.61	0.88
08월	0.24%	0.01%	0.23%	0.00%	222.24	222.78	0.89
07월	0.41%	0.19%	0.21%	0.00%	221.29	222.19	0.87

4. KOBİ 퇴직연금지수

지수 Rebalancing

편출 리스트

구분	섹터	만기	채권코드	채권명	발행일	만기일	교체사유
1	국채	2~3Y	KR103501GDC8	국고03875-2612(국고23-10)	20231210	20261210	Duration조정
2	국채	10Y~	KR103502GE30	국고03250-5403(국고24-2)	20240310	20540310	Duration조정
3	기타금융채	2~3Y	KR6029782E69	삼성카드2670	20240607	20270607	Duration조정
4	회사채	2~3Y	KR6023532E40	롯데쇼핑99-2	20240416	20270416	Duration조정

편입 리스트

구분	섹터	만기	채권코드	채권명	발행일	만기일	잔존만기
1	국채	2~3Y	KR103501GC33	국고02375-2703(국고22-1)	20220310	20270310	2.29
2	국채	10Y~	KR103502GC99	국고03125-5209(국고22-9)	20220910	20520910	27.79
3	기타금융채	2~3Y	KR6008273EA7	산은캐피탈751-2	20241022	20271022	2.90
4	회사채	2~3Y	KR6086791E50	하나금융지주62-1	20240509	20270507	2.45

듀레이션 예측

구분	변경 전 (12/1)	예 상 (12/2)	내 용
듀레이션	0.00	9.00	익월 바스켓 변경일(2024-12-02)에는 9.00 내외에서 듀레이션이 결정될 것으로 예상됨.

섹터/만기별 종목 수

섹터 / 만기	2~3Y	3~5Y	5~7Y	7~10Y	10Y~	계
국고채	2	2	2	3	6	15
지방채	0	1	0	0	0	1
특수채	2	2	1	1	1	7
통안채	1	0	0	0	0	1
은행채	1	1	0	0	0	2
기타금융채	1	1	0	0	0	2
회사채(무보증)	2	1	1	1	1	6
ABS	1	0	0	0	0	1
계	10	8	4	5	8	35

섹터/만기별 비중(%)

섹터 / 만기	2~3Y	3~5Y	5~7Y	7~10Y	10Y~	계
국고채	8.0	8.0	8.0	12.0	24.0	60.0
지방채	0.0	2.0	0.0	0.0	0.0	2.0
특수채	4.0	4.0	2.0	2.0	2.0	14.0
통안채	2.0	0.0	0.0	0.0	0.0	2.0
은행채	2.0	2.0	0.0	0.0	0.0	4.0
기타금융채	2.0	2.0	0.0	0.0	0.0	4.0
회사채(무보증)	4.0	2.0	2.0	2.0	2.0	12.0
ABS	2.0	0.0	0.0	0.0	0.0	2.0
계	24.0	20.0	12.0	16.0	28.0	100.0

지수 주요 특징

개 요

기준일	2001.01.02
구분	Bellwether Index
발표 주기	일간
바스켓 교체	월간
가중치	섹터별 비중

특 징

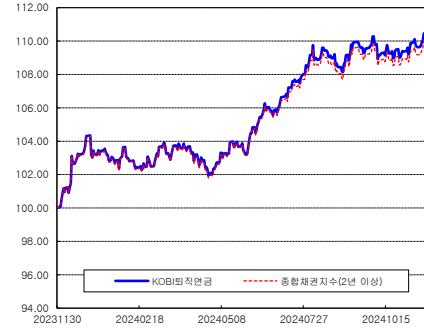
KOBİ퇴직연금지수는 퇴직연금을 위한 채권 Index Fund의 벤치마크로서, 장기 듀레이션을 타겟으로 하는 Fund의 운용 및 성과평가를 목적으로 설계된 지수(Bellwether Index)이다. 시장 평균 듀레이션보다 듀레이션을 장기화하였으며, 장기물 발행 및 비중이 꾸준히 증가하고 있는 국내 채권시장을 반영하도록 설계되었다. 국채는 4%, 그 외의 채권은 2%의 가중치를 두어 시장에서 차지하는 비중에 비해 종목 수가 적은 국채의 특성을 반영하였다.

산정 방식 및 구성 종목

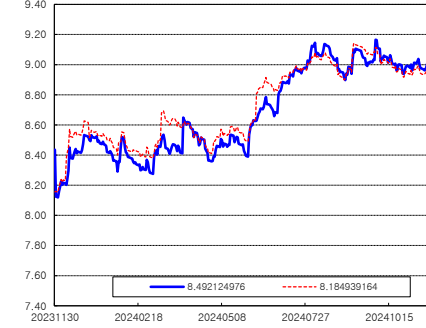
가중치	섹터별 차등 비중
듀레이션	2Y 초과 시장듀레이션 ± 0.10
바스켓 교체	매월 첫 영업일(전월 종속의 10% 이내), 발행잔액 및 최근 3개월간 유통량을 고려하여 유통성, 듀레이션을 기준으로 선택
주 산정 방식	순가격지수, 총수익지수, CALL채투자지수, 0채투자지수, 시장가격지수

Performance Analysis

종합채권지수(2년 이상) 대비 총수익지수 추이



종합채권지수(2년 이상) 대비 듀레이션 추이

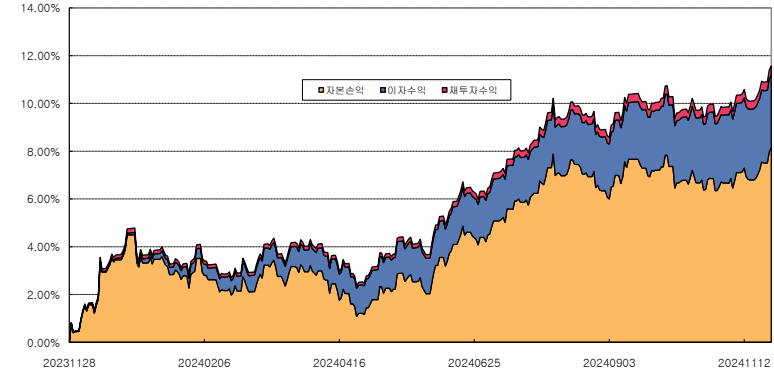


누적 수익률

구분	1 month	3 months	Ytd.	1 year	2 year	3 year	Inception
KOBİ퇴직연금지수	1.45%	2.36%	6.48%	12.04%	18.29%	6.37%	205.50%
종합채권지수(2Y이상)	1.45%	2.32%	6.09%	11.57%	17.22%	5.92%	210.44%

* Ytd.(Year to date) : 연초 기준 수익률 * Inception : 최초 지수값 기준 수익률(2001년 1월 2일 기준)

수익률 분석



월별 수익률 분석 (당월은 26일 기준)

구분	총수익	자본손익	이자수익	채투자수익	총수익지수		듀레이션 비교시점
					기준시점	비교시점	
11월	1.58%	1.37%	0.17%	0.05%	300.75	305.50	9.07
10월	-0.32%	-0.59%	0.27%	-0.01%	301.80	300.82	8.99
09월	1.20%	0.94%	0.22%	0.03%	298.21	301.77	9.03
08월	-0.26%	-0.52%	0.27%	-0.01%	298.95	298.18	8.95
07월	2.55%	2.29%	0.20%	0.06%	290.68	298.10	9.01

* 연환산 수익률이 아닌 월초부터 1달간의 수익률임

5. KOBİ Market Index

지수 Rebalancing

편출 리스트

구분	섹터	만기	채권코드	채권명	발행일	만기일	교체사유
1	은행채	~1Y	KR380804GC31	한국수출입금융2203가-이표-3	20220325	20250325	Duration 조정
2	은행채	2~3Y	KR381001GE61	농업금융채권(은행)2024-06이3Y-A	20240611	20270611	Duration 조정
3	회사채	1~2Y	KR6035422B24	네이버4-2	20210225	20260225	Duration 조정
4	회사채	~1Y	KR6175332A51	JB금융지주11-2	20200525	20250523	Duration 조정

편입 리스트

구분	섹터	만기	채권코드	채권명	발행일	만기일	잔존만기
1	특수채	5Y~	KR3561067256	토지주택채권137	20120515	20320515	7.47
2	통안채	~1Y	KR310102GC94	통안03950-2509-03	20220903	20250903	0.77
3	은행채	~1Y	KR6060005EB6	국민은행4411이표일(03)1-21	20241121	20251121	0.98
4	은행채	1~2Y	KR310511GE97	기업은행(신)2409이1.5A-09	20240909	20260309	1.28

듀레이션 예측

구분	변경 전 (12/1)	예 상 (12/2)	내 용
듀레이션	5.76	5.80	익월 바스켓 변경일(2024-12-02)에는 5.80 내외에서 듀레이션이 결정될 것으로 예상됨.

섹터/만기별 종목 수

섹터 / 만기	~1Y	1~2Y	2~3Y	3~5Y	5Y~	계
국고채	0	1	1	2	6	10
특수채	1	2	1	1	3	8
통안채	2	2	0	0	0	4
은행채	4	5	1	1	0	11
회사채(무보증)&ABS	1	2	2	1	1	7
계	8	12	5	5	10	40

섹터/만기별 가중치(%)

섹터 / 만기	~1Y	1~2Y	2~3Y	3~5Y	5Y~	계
국고채	0.0	4.6	4.6	9.2	27.6	46.0
특수채	1.8	3.6	1.8	1.8	5.4	14.4
통안채	3.6	3.6	0.0	0.0	0.0	7.2
은행채	7.2	9.0	1.8	1.8	0.0	19.8
회사채(무보증)&ABS	1.8	3.6	3.6	1.8	1.8	12.6
계	14.4	24.4	11.8	14.6	34.8	100.0

지수 주요 특징

개 요

기준일	2005.01.01
구분	Bellwether Index
발표 주기	일간
바스켓 교체	월간
가중치	섹터별 비중

특 정

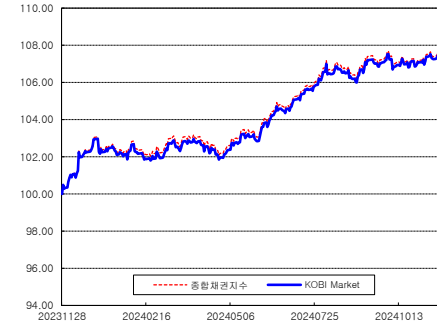
KOBİ Market Index는 40개의 유동적인 종목으로 국내 채권 시장을 Tracking하도록 설계된 Bellwether Index이다. 종합채권지수의 듀레이션을 타겟으로 하며, 유동성이 우수한 종목을 편입하도록 설계되었다. 국채는 4.6%, 그 외의 채권은 1.8%의 가중치를 두어 시장에서 차지하는 비중에 비해 종목 수가 적은 국채의 특성을 반영하였다.

산정 방식 및 구성 종목

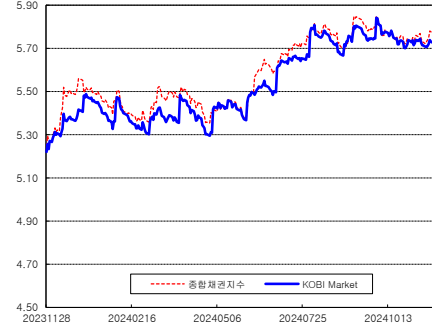
가중치	섹터별 차등 비중
국채는	4.6%, 그 외의 채권은 1.8%의 가중치를 두어 시장에서 차지하는 비중에 비해 종목 수가 적은 국채의 특성을 반영
듀레이션	KIS종합채권지수 듀레이션 ± 0.10
종목 수	40개
매월 첫 영업일(전월 종목의 10% 이내)	
바스켓 교체	발행지역 및 최근 3개월간 유통량을 고려하여 유동성, 듀레이션을 기준으로 선택
주 산정 방식	순가격지수, 총수익지수, CALL채투자지수, 0채투자지수, 시장가격지수

Performance Analysis

종합채권지수 대비 총수익지수 추이



종합채권지수 대비 듀레이션 추이

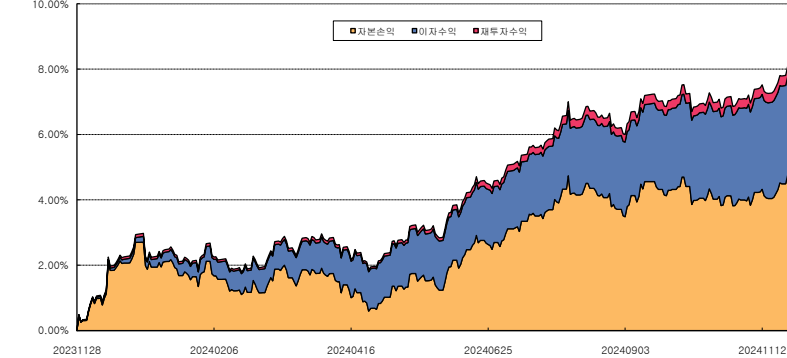


누적 수익률

구분	1 month	3 months	Ytd.	1 year	2 year	3 year	Inception
KOBİ Market	0.97%	1.84%	5.07%	8.46%	13.92%	7.19%	99.29%
종합채권지수	0.98%	1.76%	5.09%	8.60%	14.02%	7.34%	104.69%

* Ytd.(Year to date) : 연초 기준 수익률 * Inception : 최초 지수값 기준 수익률(2005년 1월 1일 기준)

최근 1년간 누적 수익률 분석



월별 수익률 분석 (당월은 26일 기준)

구분	총수익	자본손익	이자수익	채투자수익	총수익지수		듀레이션 비교시점
					기준시점	비교시점	
11월	1.05%	0.83%	0.18%	0.04%	197.23	199.30	5.76
10월	-0.10%	-0.36%	0.27%	0.00%	197.47	197.27	5.72
09월	0.93%	0.67%	0.22%	0.04%	195.64	197.45	5.75
08월	-0.10%	-0.37%	0.27%	0.00%	195.82	195.62	5.67
07월	1.57%	1.30%	0.20%	0.07%	192.44	195.46	5.66

* 연환산 수익률이 아닌 월초부터 1달간의 수익률임

1. KOBIS30 Basket List

1. 총 30 종목

구분	섹터	만기	채권코드	채권명	발행일	만기일	잔존만기	듀레이션	편입비중	표면금리	이표방식	발행잔액(억)	회전율
1	국채	1~2Y	KR103501GD65	국고03125-2606(국고23-4)	20230610	20260610	1.54	1.47	5%	3.13%	이표채	125,490	187.21
2	국채	1~2Y	KR103501GB91	국고01750-2609(국고21-7)	20210910	20260910	1.79	1.74	5%	1.75%	이표채	120,200	42.50
3	국채	1~2Y	KR103503GE96	국고02875-2609(국고24-9)	20240910	20260910	1.79	1.72	5%	2.88%	이표채	26,750	211.94
4	국채	2~3Y	KR103502G768	국고02125-2706(국고17-3)	20170610	20270610	2.54	2.42	5%	2.13%	이표채	121,720	13.84
5	국채	2~3Y	KR103501GE64	국고03250-2706(국고24-4)	20240610	20270610	2.54	2.39	5%	3.25%	이표채	153,580	565.07
6	국채	2~3Y	KR103501GC90	국고03125-2709(국고22-8)	20220910	20270910	2.79	2.64	5%	3.13%	이표채	108,821	46.96
7	국채	3~5Y	KR103501GD32	국고03250-2803(국고23-1)	20230310	20280310	3.29	3.08	5%	3.25%	이표채	149,490	210.63
8	국채	3~5Y	KR103501GD99	국고03500-2809(국고23-6)	20230910	20280910	3.79	3.51	5%	3.50%	이표채	103,960	119.11
9	통안채	~1Y	KR310101GD78	통안03670-2507-02	20230702	20250702	0.60	0.59	3%	3.67%	이표채	80,600	54.87
10	통안채	~1Y	KR310102GE76	통안03230-2507-01	20240709	20250709	0.62	0.61	3%	3.23%	이표채	12,300	16.67
11	통안채	~1Y	KR310102GC94	통안03950-2509-03	20220903	20250903	0.77	0.75	3%	3.95%	이표채	38,800	22.81
12	통안채	~1Y	KR310101GDA0	통안04020-2510-02	20231002	20251002	0.85	0.83	3%	4.02%	이표채	71,700	91.92
13	통안채	~1Y	KR310101GEB6	통안02880-2511-01	20241109	20251109	0.95	0.93	3%	2.88%	이표채	6,500	27.38
14	통안채	1~2Y	KR310101GE10	통안03340-2601-02	20240102	20260102	1.10	1.07	3%	3.34%	이표채	84,000	56.37
15	통안채	1~2Y	KR310102GD36	통안03570-2603-03	20230303	20260303	1.27	1.23	3%	3.57%	이표채	79,700	52.32
16	통안채	1~2Y	KR310101GE44	통안03365-2604-02	20240402	20260402	1.35	1.31	3%	3.37%	이표채	88,800	131.91
17	통안채	1~2Y	KR310101GE77	통안03200-2607-02	20240702	20260702	1.60	1.55	3%	3.20%	이표채	78,000	313.30
18	통안채	1~2Y	KR310102GD93	통안04000-2609-03	20230903	20260903	1.77	1.69	3%	4.00%	이표채	86,100	30.31
19	은행채	~1Y	KR310208AE59	산금24신하0100-0522-1	20240522	20250522	0.49	0.47	3%	3.47%	할인채	3,000	23.33
20	은행채	~1Y	KR310212GAB9	산금20신하0500-1124-2	20201124	20251124	0.99	0.98	3%	1.43%	이표채	2,900	0.05
21	은행채	1~2Y	KR310202GE67	산금24신하0106-0624-1	20240624	20251224	1.08	1.05	3%	3.37%	이표채	1,900	10.53
22	은행채	1~2Y	KR310202GD50	산금23신하0300-0502-2	20230502	20260502	1.43	1.39	3%	3.64%	이표채	4,500	13.33
23	은행채	2~3Y	KR310205GE72	산금24신하0206-0715-2	20240715	20270115	2.13	2.05	3%	3.21%	이표채	3,400	0.00
24	은행채	2~3Y	KR310206GE89	산금24신하0300-0813-1	20240813	20270813	2.71	2.59	3%	3.09%	이표채	2,700	0.00
25	특수채	3~5Y	KR352202GE44	인천국제공항공사194	20240409	20280409	3.37	3.14	2%	3.58%	이표채	1,400	0.00
26	특수채	3~5Y	KR356105GDB4	토지주택채권461	20231116	20281116	3.97	3.66	2%	4.12%	이표채	2,700	59.26
27	특수채	3~5Y	KR352501GE34	자산관리공사제85회 5003-15(사	20240315	20290315	4.30	3.96	2%	3.49%	이표채	1,500	66.67
28	회사채	2~3Y	KR6064311E17	한국남부발전72-1	20240111	20270111	2.12	2.03	2%	3.70%	이표채	700	0.00

※ 회전율 : 3개월 유통량 / 발행잔액

구분	섹터	만기	채권코드	채권명	발행일	만기일	잔존만기	듀레이션	편입비중	표면금리	이표방식	발행잔액(억)	회전율
29	회사채	2~3Y	KR6055551E14	신한금융지주162-1	20240130	20270130	2.17	2.08	2%	3.69%	이표채	1,000	20.00
30	회사채	2~3Y	KR6064981E81	한국남동발전62-1	20240821	20270820	2.73	2.61	2%	3.16%	이표채	400	75.00

※ 회전율 : 3개월 유통량 / 발행잔액

2. KOB120 Basket List

2. 총 120 종목

구분	섹터	만기	채권코드	채권명	발행일	만기일	잔존만기	듀레이션	표면금리	이표방식	발행잔액(억)	회전율
1	국고채	~1Y	KR103503GD97	국고03625-2509(국고23-8)	20230910	20250910	0.79	0.77	3.63%	이표채	64,620	44.83
2	국고채	~1Y	KR103501GA92	국고01125-2509(국고20-6)	20200910	20250910	0.79	0.77	1.13%	이표채	134,530	81.79
3	국고채	~1Y	KR103501GC66	국고03125-2506(국고22-4)	20220610	20250610	0.54	0.52	3.13%	이표채	108,140	52.82
4	국고채	1~2Y	KR103503GE96	국고02875-2609(국고24-9)	20240910	20260910	1.79	1.72	2.88%	이표채	26,750	211.94
5	국고채	1~2Y	KR103501GB91	국고01750-2609(국고21-7)	20210910	20260910	1.79	1.74	1.75%	이표채	120,200	42.50
6	국고채	1~2Y	KR103502G669	국고01875-2606(국고16-3)	20160610	20260610	1.54	1.49	1.88%	이표채	117,150	14.36
7	국고채	1~2Y	KR103501GD65	국고03125-2606(국고23-4)	20230610	20260610	1.54	1.47	3.13%	이표채	125,490	187.21
8	국고채	1~2Y	KR103501GB34	국고01250-2603(국고21-1)	20210310	20260310	1.29	1.26	1.25%	이표채	148,610	35.69
9	국고채	2~3Y	KR103501GC90	국고03125-2709(국고22-8)	20220910	20270910	2.79	2.64	3.13%	이표채	108,821	46.96
10	국고채	2~3Y	KR103502G768	국고02125-2706(국고17-3)	20170610	20270610	2.54	2.42	2.13%	이표채	121,720	13.84
11	국고채	2~3Y	KR103501GE64	국고03250-2706(국고24-4)	20240610	20270610	2.54	2.39	3.25%	이표채	153,580	565.07
12	국고채	2~3Y	KR103501GC33	국고02375-2703(국고22-1)	20220310	20270310	2.29	2.20	2.38%	이표채	170,100	89.80
13	국고채	2~3Y	KR103501GDC8	국고03875-2612(국고23-10)	20231210	20261210	2.04	1.92	3.88%	이표채	147,920	234.41
14	통안채	~1Y	KR310101GEB6	통안02880-2511-01	20241109	20251109	0.95	0.93	2.88%	이표채	6,500	27.38
15	통안채	~1Y	KR310101GDA0	통안04020-2510-02	20231002	20251002	0.85	0.83	4.02%	이표채	71,700	91.92
16	통안채	~1Y	KR310101GE93	통안02890-2509-01	20240909	20250909	0.78	0.77	2.89%	이표채	12,900	108.53
17	통안채	~1Y	KR310102GC94	통안03950-2509-03	20220903	20250903	0.77	0.75	3.95%	이표채	38,800	22.81
18	통안채	~1Y	KR310102GE76	통안03230-2507-01	20240709	20250709	0.62	0.61	3.23%	이표채	12,300	16.67
19	통안채	~1Y	KR310101GD78	통안03670-2507-02	20230702	20250702	0.60	0.59	3.67%	이표채	80,600	54.87
20	통안채	~1Y	KR310101GE51	통안03430-2505-01	20240509	20250509	0.45	0.45	3.43%	이표채	6,800	39.71
21	통안채	~1Y	KR310101GD45	통안03280-2504-02	20230402	20250402	0.35	0.34	3.28%	이표채	81,700	8.57
22	통안채	~1Y	KR310101GE36	통안03410-2503-01	20240309	20250309	0.28	0.28	3.41%	이표채	6,900	44.20
23	통안채	~1Y	KR310102GC37	통안02320-2503-03	20220303	20250303	0.27	0.26	2.32%	이표채	41,900	0.00
24	통안채	~1Y	KR310103AEB5	통안DC025-0218-0910	20241119	20250218	0.23	0.23	3.05%	할인채	6,600	65.91
25	통안채	~1Y	KR310102AEB7	통안DC025-0211-0910	20241112	20250211	0.21	0.21	3.06%	할인채	3,900	67.95
26	통안채	~1Y	KR310101AEB9	통안DC025-0204-0910	20241105	20250204	0.19	0.19	3.05%	할인채	7,100	87.32
27	통안채	~1Y	KR310105AEA2	통안DC025-0127-0910	20241028	20250127	0.17	0.17	3.01%	할인채	8,000	136.38
28	통안채	~1Y	KR310104AEA5	통안DC025-0121-0910	20241022	20250121	0.15	0.15	2.93%	할인채	8,000	102.50

※ 회전율 : 3개월 유통량 / 발행잔액

구분	섹터	만기	채권코드	채권명	발행일	만기일	잔존만기	듀레이션	표면금리	이표방식	발행잔액(억)	회전율
29	통안채	~1Y	KR310103AEA7	통안DC025-0114-0910	20241015	20250114	0.13	0.13	2.98%	할인채	8,000	116.36
30	통안채	~1Y	KR310102GE19	통안03320-2501-01	20240109	20250109	0.12	0.12	3.32%	이표채	11,900	0
31	통안채	~1Y	KR310102AEA9	통안DC025-0106-0910	20241007	20250106	0.11	0.11	3.05%	할인채	8,000	93.75
32	통안채	1~2Y	KR310102GD93	통안04000-2609-03	20230903	20260903	1.77	1.69	4.00%	이표채	86,100	30.31
33	통안채	1~2Y	KR310101GE77	통안03200-2607-02	20240702	20260702	1.6	1.55	3.20%	이표채	78,000	313.3
34	통안채	1~2Y	KR310101GE44	통안03365-2604-02	20240402	20260402	1.35	1.31	3.37%	이표채	88,800	131.91
35	통안채	1~2Y	KR310102GD36	통안03570-2603-03	20230303	20260303	1.27	1.23	3.57%	이표채	79,700	52.32
36	통안채	1~2Y	KR310101GE10	통안03340-2601-02	20240102	20260102	1.1	1.07	3.34%	이표채	84,000	56.37
37	특수채	~1Y	KR350116GCB9	한국전력1320	20221128	20251128	1	0.95	5.35%	이표채	1,600	18.75
38	특수채	1~2Y	KR350101G8C2	한국전력971	20181204	20251204	1.02	0.99	2.21%	이표채	2,000	7.5
39	특수채	~1Y	KR350701GCC6	도로공사828	20221201	20251201	1.01	0.96	4.78%	이표채	1,600	21.88
40	특수채	~1Y	KR350701GCB8	도로공사825	20221111	20251111	0.96	0.93	5.50%	이표채	1,700	73.53
41	특수채	~1Y	KR35070270A0	도로공사505	20101025	20251025	0.91	0.89	4.58%	이표채	1,300	0
42	특수채	~1Y	KR350902GD67	한국수자원공사268	20230622	20250622	0.57	0.56	3.97%	이표채	1,000	0
43	특수채	~1Y	KR350901GE67	한국수자원공사277	20240621	20250621	0.57	0.56	3.47%	이표채	1,200	0
44	특수채	~1Y	KR350701GD52	도로공사845	20230510	20250510	0.45	0.45	3.72%	이표채	300	0
45	특수채	1~2Y	KR35090271B2	한국수자원공사171	20111128	20261128	2	1.87	4.24%	이표채	2,000	0
46	특수채	1~2Y	KR3507037165	도로공사526	20110628	20260628	1.59	1.50	4.52%	이표채	1,300	0
47	특수채	1~2Y	KR350901GDC0	한국수자원공사270	20231215	20251215	1.05	1.02	3.63%	이표채	1,500	0
48	특수채	~1Y	KR350801GCC4	한국가스공사432	20221202	20251202	1.02	0.98	4.61%	이표채	1,000	30
49	특수채	~1Y	KR354402GDC5	주택금융공사128(사)	20231201	20251201	1.01	0.98	3.89%	이표채	2,500	0
50	특수채	~1Y	KR354421GD20	주택금융공사93(사)	20230227	20250827	0.75	0.73	3.76%	이표채	2,200	9.09
51	특수채	~1Y	KR353602GE14	경기주택도시공사24-01-66	20240118	20250718	0.64	0.63	3.72%	이표채	2,100	11.9
52	특수채	~1Y	KR354401GC66	주택금융공사70(사)	20220610	20250610	0.54	0.52	3.61%	이표채	1,700	0
53	특수채	~1Y	KR380701GE66	주택금융채권(경제)53-06이표12-0	20240605	20250605	0.52	0.51	3.62%	이표채	2,000	5
54	특수채	~1Y	KR381105GDB3	금채(중앙회)2023-11이1Y6M-	20231128	20250528	0.5	0.49	3.99%	이표채	1,000	30
55	특수채	~1Y	KR355901GC50	인천항만공사19	20220520	20250520	0.48	0.47	3.49%	이표채	1,700	11.76
56	특수채	~1Y	KR354701GD47	부산교통공사2023-02(녹)	20230425	20250425	0.41	0.41	3.75%	이표채	700	50
57	특수채	~1Y	KR352601GE41	세보기금특별계정채권2024-2(사)	20240402	20250402	0.35	0.34	3.54%	이표채	2,100	19.05
58	특수채	1~2Y	KR353601GB83	경기주택도시공사21-08-42	20210813	20260813	1.71	1.67	1.94%	이표채	1,800	0
59	특수채	1~2Y	KR353601GE31	경기주택도시공사24-03-72	20240313	20260313	1.3	1.25	3.65%	이표채	2,300	10.87
60	특수채	1~2Y	KR381101GE11	농금채(중앙회)2024-1이2Y-A	20240105	20260105	1.11	1.08	3.66%	이표채	2,200	20.45

※ 회전율 : 3개월 유통량 / 발행잔액

구분	섹터	만기	채권코드	채권명	발행일	만기일	잔존만기	듀레이션	표면금리	이표방식	발행잔액(억)	회전율
61	특수채	2~3Y	KR350804GE73	한국가스공사498	20240729	20270729	2.67	2.54	3.25%	이표채	1,300	61.54
62	은행채	~1Y	KR310201GDC4	산금23신어0200-1201-2	20231201	20251201	1.01	0.98	3.85%	이표채	3,000	11.67
63	은행채	~1Y	KR310202GCC4	산금22신어0300-1201-3	20221201	20251201	1.01	0.98	4.54%	이표채	4,600	15.22
64	은행채	~1Y	KR310207GD89	산금23신어0200-0814-1	20230814	20250814	0.72	0.70	3.95%	이표채	3,900	0.00
65	은행채	~1Y	KR310201GE27	산금24신어0106-0201-1	20240201	20250801	0.68	0.67	3.52%	이표채	1,800	25.00
66	은행채	~1Y	KR310212GD17	산금23신어0206-0119-3	20230119	20250719	0.65	0.63	3.60%	이표채	2,300	43.48
67	은행채	~1Y	KR310201GD77	산금23신어0200-0707-2	20230707	20250707	0.61	0.60	4.00%	이표채	1,000	0.00
68	은행채	~1Y	KR310213GC58	산금22신어0300-0520-1	20220520	20250520	0.48	0.48	3.31%	이표채	3,700	24.32
69	은행채	~1Y	KR310206GC57	산금22신어0300-0510-1	20220510	20250510	0.45	0.45	3.28%	이표채	4,000	31.25
70	은행채	~1Y	KR310207GD48	산금23신어0200-0424-1	20230424	20250424	0.41	0.40	3.53%	이표채	3,800	25.00
71	은행채	~1Y	KR310201GD36	산금23신어0200-0303-1	20230303	20250303	0.27	0.26	4.07%	이표채	3,000	33.33
72	은행채	~1Y	KR310215GDB6	산금23신어0103-1121-1	20231121	20250221	0.23	0.23	3.95%	이표채	3,100	25.81
73	은행채	1~2Y	KR310208GDA3	산금23신어0300-1017-1	20231017	20261017	1.89	1.80	4.31%	이표채	3,600	9.72
74	은행채	1~2Y	KR310202GE83	산금24신어0200-0801-3	20240801	20260801	1.68	1.63	3.17%	이표채	3,000	61.67
75	은행채	1~2Y	KR310206GE71	산금24신어0200-0716-1	20240716	20260716	1.64	1.58	3.20%	이표채	3,500	7.14
76	은행채	1~2Y	KR310206GE55	산금24신어02000521-1(녹)	20240521	20260521	1.48	1.44	3.54%	이표채	5,000	12.00
77	은행채	1~2Y	KR310203GE41	산금24신어0200-0418-2	20240418	20260418	1.39	1.35	3.56%	이표채	3,500	17.14
78	은행채	1~2Y	KR310206GE22	산금24신어0200-0226-1	20240226	20260226	1.25	1.22	3.58%	이표채	4,600	46.74
79	은행채	1~2Y	KR310203GDC0	산금23신어0200-1212-1	20231212	20251212	1.04	1.01	3.78%	이표채	3,400	13.24
80	은행채	2~3Y	KR310210GE83	산금24신어0206-0820-1	20240820	20270220	2.23	2.15	3.15%	이표채	5,500	8.18
81	은행채	~1Y	KR6000111AB3	SC은행(이중상환)2020-0002	20201119	20251119	0.98	0.96	1.50%	이표채	1,600	0.00
82	은행채	~1Y	KR380801AE95	한국수출입금융2409다-할인-1	20240904	20250904	0.77	0.75	3.23%	할인채	1,600	150.00
83	은행채	~1Y	KR6060001E28	국민은행4402이표일(03)1.5-05	20240205	20250805	0.69	0.68	3.54%	이표채	2,400	56.25
84	은행채	~1Y	KR6004944D76	하나은행46-07이2갑-20	20230720	20250720	0.65	0.63	3.93%	이표채	2,000	15.00
85	은행채	~1Y	KR6005271E75	아이엠뱅크45-07이12A-05	20240705	20250705	0.61	0.60	3.40%	이표채	2,500	38.00
86	은행채	~1Y	KR600001CDC6	신한은행27-12-이-1.5-C	20231221	20250621	0.57	0.55	3.71%	이표채	2,000	15.00
87	은행채	~1Y	KR6000031E69	우리은행28-06-할인01-갑-07	20240607	20250607	0.53	0.52	3.45%	할인채	4,000	55.00
88	은행채	~1Y	KR6000032E50	우리은행28-05-할인01-갑-10	20240510	20250510	0.45	0.44	3.52%	할인채	3,000	66.67
89	은행채	~1Y	KR6004946D74	하나은행46-07이1.75갑-27	20230727	20250427	0.42	0.41	3.94%	이표채	1,200	75.00
90	은행채	~1Y	KR381002GD46	업금융채권(은행)2023-04이2Y-	20230407	20250407	0.36	0.36	3.62%	이표채	2,500	0.00
91	은행채	~1Y	KR380806AE33	한국수출입금융2403아-할인-1	20240326	20250326	0.33	0.32	3.44%	할인채	3,200	34.38
92	은행채	~1Y	KR6060002D36	국민은행4303이표일(03)2-6	20230306	20250306	0.28	0.27	4.22%	이표채	3,500	37.14

※ 회전율 : 3개월 유통량 / 발행잔액

구분	섹터	만기	채권코드	채권명	발행일	만기일	잔존만기	듀레이션	표면금리	이표방식	발행잔액(억)	회전율
93	은행채	1~2Y	KR380804GEB0	한국수출입금융2411아-이표-2	20241121	20261121	1.98	1.92	3.14%	이표채	2,500	106
94	은행채	1~2Y	KR381006GDA5	업금융채권(은행)2023-10이3Y	20231023	20261023	1.91	1.82	4.55%	이표채	2,300	0
95	은행채	1~2Y	KR381003GE51	업금융채권(은행)2024-05이2Y	20240510	20260510	1.45	1.41	3.64%	이표채	2,000	50
96	은행채	1~2Y	KR6004941E45	하나은행47-04이2갹-02	20240402	20260402	1.35	1.31	3.52%	이표채	2,600	25
97	은행채	1~2Y	KR6004945DC2	하나은행46-12이2.25갹-13	20231213	20260313	1.3	1.25	3.89%	이표채	1,500	30
98	은행채	1~2Y	KR6000017E26	신한은행28-02-이-2-B	20240221	20260221	1.23	1.20	3.67%	이표채	3,000	16.67
99	은행채	1~2Y	KR6004946DC0	하나은행46-12이2갹-19	20231219	20251219	1.06	1.03	3.71%	이표채	1,300	15.38
100	은행채	2~3Y	KR600003AE92	우리은행28-09-이표2.5-갹-25	20240925	20270325	2.33	2.22	3.17%	이표채	4,800	156.25
101	기타금융채	~1Y	KR6167161D77	벤츠파이낸셜39	20230728	20250728	0.67	0.65	4.73%	이표채	1,300	0
102	기타금융채	~1Y	KR6169373D51	메리츠캐피탈229-3	20230502	20250502	0.43	0.42	5.15%	이표채	3,000	0
103	기타금융채	1~2Y	KR617414AE73	우리카드245-1	20240725	20260724	1.66	1.60	3.42%	이표채	1,100	154.55
104	기타금융채	1~2Y	KR601980LE11	하나캐피탈419-1	20240129	20260429	1.42	1.37	4.18%	이표채	500	0
105	회사채	~1Y	KR6069961DA5	현대백화점30-1	20231013	20251013	0.88	0.86	4.28%	이표채	800	0
106	회사채	~1Y	KR6003451E15	KB증권43-1	20240131	20250731	0.68	0.67	3.94%	이표채	1,600	21.88
107	회사채	1~2Y	KR6016362B75	삼성증권16-2	20210713	20260713	1.63	1.59	2.10%	이표채	2,700	0
108	회사채	1~2Y	KR6035422B24	네이버4-2	20210225	20260225	1.24	1.22	1.60%	이표채	4,500	5.14
109	회사채	2~3Y	KR6011172C26	롯데케미칼58-2	20220228	20270226	2.25	2.14	3.18%	이표채	1,100	36.36
110	회사채	~1Y	KR6003341E84	SK에코플랜트181-1	20240802	20250801	0.68	0.67	4.41%	이표채	740	11.35
111	회사채	1~2Y	KR6413682D67	에스케이스페셜티6-2	20230608	20260608	1.53	1.46	4.81%	이표채	1,100	0
112	회사채	2~3Y	KR6025083E63	하나에프앤아이188-3	20240607	20270607	2.53	2.37	4.05%	이표채	1,810	0.16
113	회사채	~1Y	KR6440801C83	신보2022제15차유동화1-1(사)	20220826	20250826	0.75	0.73	4.55%	이표채	5,987	0
114	회사채	~1Y	KR354402GE71	택금융공사MBS 2024-14(1-1)	20240709	20250709	0.62	0.60	3.32%	이표채	1,176	0
115	회사채	1~2Y	KR6467821D99	신보2023제15차유동화1-1(사)	20230926	20260926	1.83	1.74	4.44%	이표채	2,450	0
116	회사채	1~2Y	KR354403GE88	택금융공사MBS 2024-16(1-2)	20240813	20260813	1.71	1.66	3.21%	이표채	1,300	0
117	회사채	1~2Y	KR6454941D35	신보2023제2차유동화1-1(사)	20230328	20260328	1.34	1.29	3.84%	이표채	3,735	0
118	회사채	~1Y	KR6316141D67	우리금융지주5-1	20230609	20250609	0.53	0.52	4.00%	이표채	700	0
119	회사채	2~3Y	KR6139133E96	DGB금융지주25-3	20240906	20270906	2.78	2.62	3.41%	이표채	1,300	69.23
120	회사채	2~3Y	KR6166262E27	농협금융지주43-2	20240221	20270219	2.23	2.13	3.77%	이표채	2,500	16

* 바스켓은 각 종목당 약 0.83%의 동일 비중으로 구성됨

※ 회전율 : 3개월 유통량 / 발행잔액

3. KOB120 국공채 Basket List

3. 총 80 종목

구분	섹터	만기	채권코드	채권명	발행일	만기일	잔존만기	듀레이션	표면금리	이표방식	발행잔액(억)	회전율
1	국고채	~1Y	KR103503GD97	국고03625-2509(국고23-8)	20230910	20250910	0.87	0.85	3.63%	이표채	64,620	38.68
2	국고채	~1Y	KR103501GA92	국고01125-2509(국고20-6)	20200910	20250910	0.87	0.85	1.13%	이표채	134,530	78.45
3	국고채	~1Y	KR103501GC66	국고03125-2506(국고22-4)	20220610	20250610	0.62	0.60	3.13%	이표채	107,940	86.91
4	국고채	1~2Y	KR103503GE96	국고02875-2609(국고24-9)	20240910	20260910	1.87	1.80	2.88%	이표채	20,750	171.17
5	국고채	1~2Y	KR103501GB91	국고01750-2609(국고21-7)	20210910	20260910	1.87	1.82	1.75%	이표채	120,920	37.36
6	국고채	1~2Y	KR103501GD65	국고03125-2606(국고23-4)	20230610	20260610	1.62	1.55	3.13%	이표채	134,540	180.80
7	국고채	1~2Y	KR103503GE39	국고03250-2603(국고24-3)	20240310	20260310	1.37	1.33	3.25%	이표채	94,400	94.91
8	국고채	1~2Y	KR103501GB34	국고01250-2603(국고21-1)	20210310	20260310	1.37	1.34	1.25%	이표채	154,330	42.75
9	국고채	2~3Y	KR103501GC90	국고03125-2709(국고22-8)	20220910	20270910	2.87	2.72	3.13%	이표채	110,201	47.58
10	국고채	2~3Y	KR103502G768	국고02125-2706(국고17-3)	20170610	20270610	2.62	2.50	2.13%	이표채	123,600	12.91
11	국고채	2~3Y	KR103501GE64	국고03250-2706(국고24-4)	20240610	20270610	2.62	2.47	3.25%	이표채	146,590	534.76
12	국고채	2~3Y	KR103501GC33	국고02375-2703(국고22-1)	20220310	20270310	2.37	2.28	2.38%	이표채	172,430	77.48
13	국고채	2~3Y	KR103501GDC8	국고03875-2612(국고23-10)	20231210	20261210	2.12	2.00	3.88%	이표채	147,920	230.02
14	통안채	~1Y	KR310101GDA0	통안04020-2510-02	20231002	20251002	0.93	0.91	4.02%	이표채	79,900	84.10
15	통안채	~1Y	KR310101GE93	통안02890-2509-01	20240909	20250909	0.87	0.85	2.89%	이표채	12,900	101.94
16	통안채	~1Y	KR310102GC94	통안03950-2509-03	20220903	20250903	0.85	0.83	3.95%	이표채	38,800	21.01
17	통안채	~1Y	KR310102GE76	통안03230-2507-01	20240709	20250709	0.70	0.69	3.23%	이표채	12,300	116.26
18	통안채	~1Y	KR310101GD78	통안03670-2507-02	20230702	20250702	0.68	0.67	3.67%	이표채	82,300	98.49
19	통안채	~1Y	KR310101GE51	통안03430-2505-01	20240509	20250509	0.53	0.52	3.43%	이표채	8,600	28.49
20	통안채	~1Y	KR310101GD45	통안03280-2504-02	20230402	20250402	0.43	0.42	3.28%	이표채	81,700	11.87
21	통안채	~1Y	KR310101GE36	통안03410-2503-01	20240309	20250309	0.37	0.36	3.41%	이표채	6,900	60.87
22	통안채	~1Y	KR310102GC37	통안02320-2503-03	20220303	20250303	0.35	0.35	2.32%	이표채	41,900	0.00
23	통안채	~1Y	KR310104AEA5	통안DC025-0121-0910	20241022	20250121	0.23	0.23	2.93%	할인채	8,000	100.31
24	통안채	~1Y	KR310103AEA7	통안DC025-0114-0910	20241015	20250114	0.21	0.21	2.98%	할인채	8,000	109.94
25	통안채	~1Y	KR310102GE19	통안03320-2501-01	20240109	20250109	0.20	0.20	3.32%	이표채	11,900	2.10
26	통안채	~1Y	KR310102AEA9	통안DC025-0106-0910	20241007	20250106	0.19	0.19	3.05%	할인채	8,000	93.75
27	통안채	~1Y	KR310101AEA1	통안DC025-0101-0910	20241002	20250101	0.18	0.18	3.03%	할인채	8,000	116.25
28	통안채	~1Y	KR310101GD11	통안03680-2501-02	20230102	20250102	0.18	0.18	3.68%	이표채	77,500	18.30

※ 회전율 : 3개월 유통량 / 발행잔액

구분	섹터	만기	채권코드	채권명	발행일	만기일	잔존만기	듀레이션	표면금리	이표방식	발행잔액(억)	회전율
29	통안채	~1Y	KR310103AE97	통안DC024-1224-0910	20240924	20241224	0.16	0.16	3.03%	할인채	8,000	111.56
30	통안채	~1Y	KR310102AE98	통안DC024-1210-0910	20240910	20241210	0.12	0.12	3.15%	할인채	8,000	53.75
31	통안채	~1Y	KR310101AE99	통안DC024-1203-0910	20240903	20241203	0.1	0.10	3.08%	할인채	8,000	96.88
32	통안채	1~2Y	KR310102GD93	통안04000-2609-03	20230903	20260903	1.85	1.77	4.00%	이표채	86,100	30.43
33	통안채	1~2Y	KR310101GE77	통안03200-2607-02	20240702	20260702	1.68	1.63	3.20%	이표채	78,000	364.29
34	통안채	1~2Y	KR310101GE44	통안03365-2604-02	20240402	20260402	1.43	1.39	3.37%	이표채	88,800	193.51
35	통안채	1~2Y	KR310102GD36	통안03570-2603-03	20230303	20260303	1.35	1.31	3.57%	이표채	79,700	52.89
36	통안채	1~2Y	KR310101GE10	통안03340-2601-02	20240102	20260102	1.18	1.15	3.34%	이표채	84,000	55.3
37	특수채	~1Y	KR350101GD58	한국전력1384	20230508	20250508	0.53	0.51	3.88%	이표채	2,700	11.11
38	특수채	1~2Y	KR350101G8C2	한국전력971	20181204	20251204	1.1	1.07	2.21%	이표채	2,000	7.5
39	특수채	~1Y	KR35070270A0	도로공사505	20101025	20251025	0.99	0.97	4.58%	이표채	1,300	0
40	특수채	~1Y	KR350902GD67	한국수자원공사268	20230622	20250622	0.65	0.64	3.97%	이표채	1,000	0
41	특수채	~1Y	KR350901GE67	한국수자원공사277	20240621	20250621	0.65	0.64	3.47%	이표채	1,200	0
42	특수채	~1Y	KR350701GD52	도로공사845	20230510	20250510	0.53	0.52	3.72%	이표채	900	22.22
43	특수채	~1Y	KR350706GC41	도로공사805	20220427	20250427	0.5	0.48	3.17%	이표채	500	0
44	특수채	~1Y	KR350704GA37	도로공사727	20200326	20250326	0.41	0.41	1.66%	이표채	300	63.74
45	특수채	1~2Y	KR3507037165	도로공사526	20110628	20260628	1.67	1.58	4.52%	이표채	1,300	0
46	특수채	1~2Y	KR350901GDC0	한국수자원공사270	20231215	20251215	1.13	1.10	3.63%	이표채	1,500	0
47	특수채	1~2Y	KR350701GCB8	도로공사825	20221111	20251111	1.04	0.98	5.50%	이표채	1,700	91.18
48	특수채	~1Y	KR354421GD20	주택금융공사93(사)	20230227	20250827	0.83	0.81	3.76%	이표채	2,200	9.09
49	특수채	~1Y	KR353602GE14	경기주택도시공사24-01-66	20240118	20250718	0.72	0.71	3.72%	이표채	2,100	11.9
50	특수채	~1Y	KR354401GC66	주택금융공사70(사)	20220610	20250610	0.62	0.61	3.61%	이표채	1,700	0
51	특수채	~1Y	KR380701GE66	주택금융채권(경제)53-06이표12-0	20240605	20250605	0.6	0.59	3.62%	이표채	2,000	7.5
52	특수채	~1Y	KR381105GDB3	주택금융채(중앙회)2023-11이1Y6M-	20231128	20250528	0.58	0.57	3.99%	이표채	1,000	30
53	특수채	~1Y	KR355901GC50	인천항만공사19	20220520	20250520	0.56	0.55	3.49%	이표채	1,700	0
54	특수채	~1Y	KR354701GD47	부산교통공사2023-02(녹)	20230425	20250425	0.49	0.49	3.75%	이표채	700	50
55	특수채	~1Y	KR352601GE41	케보기금특별계정채권2024-2(사)	20240402	20250402	0.43	0.42	3.54%	이표채	2,100	19.05
56	특수채	~1Y	KR354401GC33	주택금융공사64(사)	20220307	20250307	0.36	0.36	2.49%	이표채	3,100	4.84
57	특수채	~1Y	KR351601GC37	중소벤처기업진흥채권758(사)	20220304	20250304	0.35	0.35	2.47%	이표채	1,300	0
58	특수채	1~2Y	KR353601GB83	경기주택도시공사21-08-42	20210813	20260813	1.79	1.75	1.94%	이표채	1,800	0
59	특수채	1~2Y	KR353601GE31	경기주택도시공사24-03-72	20240313	20260313	1.38	1.33	3.65%	이표채	2,300	4.35
60	특수채	1~2Y	KR381101GE11	농금채(중앙회)2024-1이2Y-A	20240105	20260105	1.19	1.16	3.66%	이표채	2,200	0

※ 회전율 : 3개월 유통량 / 발행잔액

구분	섹터	만기	채권코드	채권명	발행일	만기일	잔존만기	듀레이션	표면금리	이표방식	발행잔액(억)	회전율
61	특수채	2~3Y	KR350804GE73	한국가스공사498	20240729	20270729	2.75	2.60	3.25%	이표채	1,300	196.15
62	은행채	~1Y	KR310207GD89	산금23신어0200-0814-1	20230814	20250814	0.80	0.78	3.95%	이표채	3,900	0.00
63	은행채	~1Y	KR310201GE27	산금24신어0106-0201-1	20240201	20250801	0.76	0.74	3.52%	이표채	1,800	19.44
64	은행채	~1Y	KR310212GD17	산금23신어0206-0119-3	20230119	20250719	0.73	0.71	3.60%	이표채	2,300	106.52
65	은행채	~1Y	KR310201GD77	산금23신어0200-0707-2	20230707	20250707	0.69	0.68	4.00%	이표채	1,000	0.00
66	은행채	~1Y	KR310213GC58	산금22신어0300-0520-1	20220520	20250520	0.56	0.55	3.31%	이표채	3,700	27.03
67	은행채	~1Y	KR310206GC57	산금22신어0300-0510-1	20220510	20250510	0.53	0.53	3.28%	이표채	4,000	33.75
68	은행채	~1Y	KR310207GD48	산금23신어0200-0424-1	20230424	20250424	0.49	0.48	3.53%	이표채	3,800	14.47
69	은행채	~1Y	KR310201GD36	산금23신어0200-0303-1	20230303	20250303	0.35	0.34	4.07%	이표채	3,000	68.33
70	은행채	~1Y	KR310215GDB6	산금23신어0103-1121-1	20231121	20250221	0.31	0.31	3.95%	이표채	3,100	33.87
71	은행채	~1Y	KR310210GB29	산금21신어0400-0218-2	20210218	20250218	0.31	0.30	1.24%	이표채	2,600	141.99
72	은행채	~1Y	KR310202AE14	산금24신할0100-0122-1	20240122	20250122	0.23	0.23	3.41%	할인채	3,500	5.71
73	은행채	1~2Y	KR310208GDA3	산금23신어0300-1017-1	20231017	20261017	1.97	1.88	4.31%	이표채	3,600	0.00
74	은행채	1~2Y	KR310202GE83	산금24신어0200-0801-3	20240801	20260801	1.76	1.69	3.17%	이표채	3,000	161.67
75	은행채	1~2Y	KR310206GE71	산금24신어0200-0716-1	20240716	20260716	1.72	1.66	3.20%	이표채	3,500	21.43
76	은행채	1~2Y	KR310206GE55	산금24신어02000521-1(녹)	20240521	20260521	1.56	1.51	3.54%	이표채	5,000	12.00
77	은행채	1~2Y	KR310203GE41	산금24신어0200-0418-2	20240418	20260418	1.47	1.43	3.56%	이표채	3,500	12.86
78	은행채	1~2Y	KR310206GE22	산금24신어0200-0226-1	20240226	20260226	1.33	1.29	3.58%	이표채	4,600	81.52
79	은행채	1~2Y	KR310203GDC0	산금23신어0200-1212-1	20231212	20251212	1.12	1.09	3.78%	이표채	3,400	7.35
80	은행채	2~3Y	KR310210GE83	산금24신어0206-0820-1	20240820	20270220	2.31	2.21	3.15%	이표채	5,500	84.55

* 바스켓은 각 종목당 약 1.25%의 동일 비중으로 구성됨

※ 회전율 : 3개월 유통량 / 발행잔액

4. KOBIV퇴직연금지수 Basket List

4. 총 35 종목

구분	섹터	만기	채권코드	채권명	발행일	만기일	잔존만기	듀레이션	편입비중	표면금리	이표방식	발행잔액(억)	회전율
1	국채	2~3Y	KR103501GE64	국고03250-2706(국고24-4)	20240610	20270610	2.54	2.39	4%	3.25%	이표채	153,580	565.07
2	국채	2~3Y	KR103501GC33	국고02375-2703(국고22-1)	20220310	20270310	2.29	2.20	4%	2.38%	이표채	170,100	89.80
3	국채	3~5Y	KR103501GE31	국고03250-2903(국고24-1)	20240310	20290310	4.29	3.96	4%	3.25%	이표채	139,490	324.17
4	국채	3~5Y	KR103501GD99	국고03500-2809(국고23-6)	20230910	20280910	3.79	3.51	4%	3.50%	이표채	103,960	119.11
5	국채	5~7Y	KR103502GB66	국고02000-3106(국고21-5)	20210610	20310610	6.54	6.00	4%	2.00%	이표채	177,030	35.01
6	국채	5~7Y	KR103502G9C8	국고01375-2912(국고19-8)	20191210	20291210	5.04	4.77	4%	1.38%	이표채	168,790	42.19
7	국채	7~10Y	KR103502GE63	국고03500-3406(국고24-5)	20240610	20340610	9.54	7.99	4%	3.50%	이표채	153,840	379.75
8	국채	7~10Y	KR103502GD64	국고03250-3306(국고23-5)	20230610	20330610	8.54	7.32	4%	3.25%	이표채	155,700	35.57
9	국채	7~10Y	KR103502GC65	국고03375-3206(국고22-5)	20220610	20320610	7.54	6.53	4%	3.38%	이표채	143,497	37.39
10	국채	10Y~	KR103505GC96	국고03500-7209(국고22-12)	20220910	20720910	47.79	25.17	4%	3.50%	이표채	88,280	4.02
11	국채	10Y~	KR103503GA90	국고01625-7009(국고20-10)	20200910	20700910	45.79	29.07	4%	1.63%	이표채	92,200	0.36
12	국채	10Y~	KR103502GD98	국고03625-5309(국고23-7)	20230910	20530910	28.79	18.54	4%	3.63%	이표채	191,301	10.21
13	국채	10Y~	KR103502GD31	국고03250-5303(국고23-2)	20230310	20530310	28.29	18.74	4%	3.25%	이표채	275,942	21.36
14	국채	10Y~	KR103502GC99	국고03125-5209(국고22-9)	20220910	20520910	27.79	18.67	4%	3.13%	이표채	166,859	5.51
15	국채	10Y~	KR103502GC32	국고02500-5203(국고22-2)	20220310	20520310	27.29	19.29	4%	2.50%	이표채	284,000	17.37
16	지방채	3~5Y	KR2001024C13	서울도시철도22-01	20220131	20290131	4.18	4.06	2%	1.00%	복5단2	555	3.00
17	특수채	2~3Y	KR350104GEA3	한국전력1427	20241007	20271007	2.86	2.70	2%	3.27%	이표채	4,000	60.00
18	특수채	2~3Y	KR351602GE42	중소벤처기업진흥채권852(사)	20240408	20270408	2.37	2.25	2%	3.45%	이표채	1,600	0.00
19	특수채	3~5Y	KR350106GE94	한국전력1421	20240910	20290910	4.79	4.37	2%	3.28%	이표채	2,000	67.50
20	특수채	3~5Y	KR352502GE58	자산관리공사제88회5005-28(사)	20240528	20290528	4.50	4.12	2%	3.52%	이표채	1,100	72.73
21	특수채	5~7Y	KR351605GE31	중소벤처기업진흥채권848(사)	20240327	20310327	6.33	5.64	2%	3.49%	이표채	1,000	0.00
22	특수채	7~10Y	KR354602GDC0	한국철도공사244	20231213	20331213	9.05	7.54	2%	3.82%	이표채	2,200	0.00
23	특수채	10Y~	KR356103GD53	토지주택채권434(녹)	20230519	20530519	28.48	18.33	2%	3.70%	이표채	2,700	0.00
24	통안채	2~3Y	KR310102GE35	통안03430-2703-03	20240303	20270303	2.27	2.16	2%	3.43%	이표채	88,000	86.53
25	은행채	2~3Y	KR310503GE71	기업은행(신)2407이3A-22	20240722	20270722	2.65	2.53	2%	3.21%	이표채	2,500	24.00
26	은행채	3~5Y	KR6000036E98	우리은행28-09-이표05-갑-19	20240919	20290919	4.81	4.42	2%	3.20%	이표채	4,000	138.75
27	기타금융채	2~3Y	KR6008273EA7	산은캐피탈751-2	20241022	20271022	2.90	2.75	2%	3.39%	이표채	500	80.00
28	기타금융채	3~5Y	KR6029884E58	현대캐피탈2016-4	20240510	20290510	4.45	4.07	2%	3.92%	이표채	1,800	0.00

※ 회전율 : 3개월 유통량 / 발행잔액

구분	섹터	만기	채권코드	채권명	발행일	만기일	잔존만기	듀레이션	편입비중	표면금리	이표방식	발행잔액(억)	회전율
29	회사채	2~3Y	KR6016361E99	삼성증권21-1	20240912	20270910	2.79	2.63	2%	3.33%	이표채	2,600	0.00
30	회사채	2~3Y	KR6086791E50	하나금융지주62-1	20240509	20270507	2.45	2.32	2%	3.66%	이표채	2,500	46.00
31	회사채	3~5Y	KR6139482E28	이마트26-2	20240207	20290207	4.20	3.82	2%	4.40%	이표채	950	0.00
32	회사채	5~7Y	KR6000663E49	에스케이하이닉스225-3	20240408	20310408	6.37	5.62	2%	3.84%	이표채	1,000	0.00
33	회사채	7~10Y	KR6063325E39	한국수력원자력78-2	20240325	20340325	9.33	7.85	2%	3.74%	이표채	900	0.00
34	회사채	10Y~	KR6063623AC9	한국서부발전47-3	20201222	20501222	26.07	18.98	2%	1.88%	이표채	800	0.00
35	ABS	2~3Y	KR6478652E32	신보2024제3차유동화1-2(사)	20240329	20270329	2.34	2.22	2%	3.74%	이표채	3,832	0.00

※ 회전율 : 3개월 유통량 / 발행잔액

5. KOBIS Market Index Basket List

5. 총 40 종목

구분	섹터	만기	채권코드	채권명	발행일	만기일	잔존만기	듀레이션	편입비중	표면금리	이표방식	발행잔액(억)	회전율
1	국고채	1~2Y	KR103503GE96	국고02875-2609(국고24-9)	20240910	20260910	1.79	1.72	4%	2.88%	이표채	26,750	211.94
2	국고채	2~3Y	KR103501GE64	국고03250-2706(국고24-4)	20240610	20270610	2.54	2.39	4%	3.25%	이표채	153,580	565.07
3	국고채	3~5Y	KR103501GE98	국고03000-2909(국고24-7)	20240910	20290910	4.79	4.41	4%	3.00%	이표채	50,000	522.35
4	국고채	3~5Y	KR103501GE31	국고03250-2903(국고24-1)	20240310	20290310	4.29	3.96	4%	3.25%	이표채	139,490	324.17
5	국고채	5Y~	KR103502GC32	국고02500-5203(국고22-2)	20220310	20520310	27.29	19.29	4%	2.50%	이표채	284,000	17.37
6	국고채	5Y~	KR103504GC97	국고03250-4209(국고22-11)	20220910	20420910	17.79	13.48	4%	3.25%	이표채	108,988	23.37
7	국고채	5Y~	KR103503GB99	국고01875-4109(국고21-9)	20210910	20410910	16.79	14.00	4%	1.88%	이표채	89,860	7.73
8	국고채	5Y~	KR103502GA91	국고01500-4009(국고20-7)	20200910	20400910	15.79	13.65	4%	1.50%	이표채	113,460	3.97
9	국고채	5Y~	KR103502GE63	국고03500-3406(국고24-5)	20240610	20340610	9.54	7.99	4%	3.50%	이표채	153,840	379.75
10	국고채	5Y~	KR103502GDC6	국고04125-3312(국고23-11)	20231210	20331210	9.04	7.47	4%	4.13%	이표채	141,537	86.87
11	특수채	~1Y	KR357501GDA5	해외인프라도시개발채2	20231018	20251017	0.89	0.87	2%	4.61%	이표채	2,200	36.36
12	특수채	1~2Y	KR354401GE23	주택금융공사138(사)	20240205	20260805	1.69	1.63	2%	3.50%	이표채	1,500	0.00
13	특수채	1~2Y	KR350106GD20	한국전력1358	20230210	20260210	1.20	1.16	2%	3.83%	이표채	3,400	8.82
14	특수채	2~3Y	KR381101GE29	농금채(중앙회)2024-2이3Y-A	20240220	20270220	2.23	2.13	2%	3.68%	이표채	3,600	11.11
15	특수채	3~5Y	KR351604GE65	중소벤처기업진흥채권860(사)	20240611	20290611	4.54	4.16	2%	3.46%	이표채	1,700	35.29
16	특수채	5Y~	KR350702GE50	도로공사890	20240503	20540430	29.42	18.78	2%	3.64%	이표채	1,100	45.45
17	특수채	5Y~	KR352701GC83	국가철도공단채권381	20220818	20520818	27.73	18.08	2%	3.41%	이표채	1,600	0.00
18	특수채	5Y~	KR3561067256	토지주택채권137	20120515	20320515	7.47	6.44	2%	4.19%	이표채	5,000	0.00
19	통안채	~1Y	KR310102GC94	통안03950-2509-03	20220903	20250903	0.77	0.75	2%	3.95%	이표채	38,800	22.81
20	통안채	~1Y	KR310102GE76	통안03230-2507-01	20240709	20250709	0.62	0.61	2%	3.23%	이표채	12,300	16.67
21	통안채	1~2Y	KR310101GE44	통안03365-2604-02	20240402	20260402	1.35	1.31	2%	3.37%	이표채	88,800	131.91
22	통안채	1~2Y	KR310102GD36	통안03570-2603-03	20230303	20260303	1.27	1.23	2%	3.57%	이표채	79,700	52.32
23	은행채	~1Y	KR6060005EB6	국민은행4411이표일(03)1-21	20241121	20251121	0.98	0.96	2%	3.24%	이표채	1,600	171.88
24	은행채	~1Y	KR6004944DA9	하나은행46-10이2갓-20	20231020	20251020	0.90	0.87	2%	4.40%	이표채	1,600	18.75
25	은행채	~1Y	KR310214GB66	산림21신이0400-0617-2	20210617	20250617	0.56	0.55	2%	1.68%	이표채	5,600	73.61
26	은행채	~1Y	KR6000017D50	신한은행27-05-이-2-D	20230522	20250522	0.49	0.48	2%	3.85%	이표채	3,800	51.32
27	은행채	1~2Y	KR6004944E59	하나은행47-05이2.25갓-10	20240510	20260810	1.70	1.64	2%	3.65%	이표채	2,700	7.41
28	은행채	1~2Y	KR310514GD61	기업은행(신)2306이3A-15	20230615	20260615	1.55	1.49	2%	3.89%	이표채	3,800	3.95

※ 회전율 : 3개월 유통량 / 발행잔액

구분	섹터	만기	채권코드	채권명	발행일	만기일	잔존만기	듀레이션	편입비중	표면금리	이표방식	발행잔액(억)	회전율
29	은행채	1~2Y	KR310206GE55	산금24신이02000521-1(녹)	20240521	20260521	1.48	1.44	2%	3.54%	이표채	5,000	12.00
30	은행채	1~2Y	KR310511GE97	기업은행(신)2409이1.5A-09	20240909	20260309	1.28	1.24	2%	3.25%	이표채	6,800	134.56
31	은행채	1~2Y	KR310204GE24	산금24신이0200-0215-1	20240215	20260215	1.22	1.19	2%	3.60%	이표채	4,500	0.00
32	은행채	2~3Y	KR6000033E83	우리은행28-08-이표03-갑-14	20240814	20270814	2.72	2.59	2%	3.21%	이표채	3,500	28.57
33	은행채	3~5Y	KR356205G416	산금(정금)14신이1500-0109-2	20140109	20290109	4.12	3.78	2%	3.93%	이표채	1,500	12.00
34	회사채	~1Y	KR6316143E72	우리금융지주9	20240709	20250709	0.62	0.61	2%	3.38%	이표채	1,000	40.00
35	회사채	1~2Y	KR6010122D44	LSELECTRIC185-2	20230428	20260428	1.42	1.37	2%	3.92%	이표채	700	0.00
36	회사채	1~2Y	KR6150351D32	삼척블루파워8	20230315	20260315	1.30	1.24	2%	6.96%	이표채	2,250	3.88
37	회사채	2~3Y	KR6373222E28	LG에너지솔루션3-2(녹)	20240216	20270216	2.22	2.12	2%	3.89%	이표채	6,600	0.00
38	회사채	2~3Y	KR6097951E12	씨제이제일제당31-1	20240122	20270122	2.15	2.05	2%	3.86%	이표채	4,300	0.00
39	회사채	3~5Y	KR60867928C4	하나금융지주42-2	20181214	20281214	4.05	3.83	2%	2.28%	이표채	3,500	0.00
40	회사채	5Y~	KR6063323DB2	한국수력원자력76-3	20231110	20531110	28.95	17.36	2%	4.25%	이표채	800	0.00

※ 회전율 : 3개월 유통량 / 발행잔액