

**PART 1 국내 / 해외채권**

- INDEX** KIS종합채권지수 및 ESG지수 추이
- 국공채** 정치적 불확실성에 따른 자본 이탈 우려
- 금융채** 금융채 시장 발행 감소 및 유통 약세 지속
- 회사채** 비상계엄선포와 2차 계엄설에 혼조세
- ABS/MBS** 발행, 유통 한산한 연말
- CD/CP** 리스크 속 CD 강세
- 해외채권** 국제 정세 혼란, 계엄 사태와 정권 붕괴

**PART 2 파생상품**

- ELS** 2024년 12월 둘째주 KOSPI지수는 2428.16로 마감
- SWAP** CD 91일물 금리 0.01% 하락

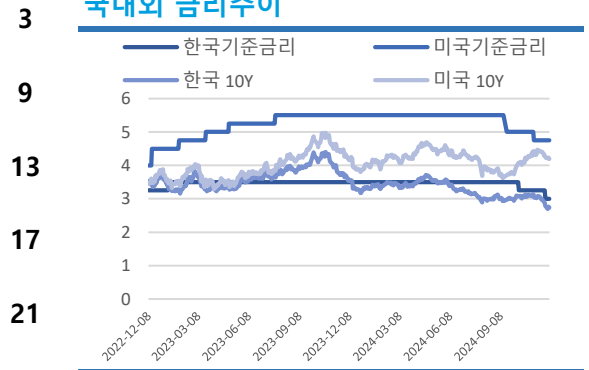
**MARKET VIEW**

- 회사채** 2024년 11월 회사채 동향
- CD/CP** 2024년 11월 CDCP 동향

**APPENDIX**

- 1 주요 금리 및 Credit Spread 변동현황
- 2 옵션행사내역 및 신용등급 현황
- 3 ABCP, ABSTB 기초자산 현황
- 4 주간채권 만기현황
- 5 변동금리 발행현황

**국내외 금리추이**



**국내금리동향**

국내금리	12/6	전주대비
통안 2Y	2.692	-0.125
국고 3Y	2.622	-0.118
국고 10Y	2.745	-0.135
KRW IRS 3Y	2.595	-0.193
CD 91D	3.280	-0.160
CP 91D	3.370	-0.110
Call	3.050	-0.250

**해외금리동향**

해외금리	12/6	전주대비
미국 2Y	4.152	-0.083
미국 5Y	4.077	-0.077
미국 10Y	4.173	-0.113
독일 2Y	2.018	-0.001
독일 10Y	2.111	-0.076
중국 2Y	1.309	-0.085
중국 10Y	1.953	-0.094

**Compliance Notice**

본 자료는 당사 고객에 한하여 배포되는 것으로서 고객의 투자판단에 참고가 되는 정보제공을 목적으로 작성된 자료입니다. 본 자료에 수록된 내용은 당사의 평가자료 및 신뢰할 만한 정보로부터 얻어진 것이나, 당사가 그 자료의 정확성이나 완전성을 보장할 수는 없습니다. 따라서, 당사는 본 자료의 내용에 의해 행해진 일체의 투자행위 결과에 대하여 어떠한 책임도 지지 않습니다. 본 자료와 관련된 보다 상세한 내용 및 Data는 당사가 제공하는 KIS-Net 또는 bond.co.kr에서 조회가 가능합니다.

## Executive Summary

<b>INDEX</b>	<b>KIS종합채권지수 및 ESG지수 추이</b> <ul style="list-style-type: none"> <li>• 전주대비 국고채지수 누적수익률 감소</li> <li>• 전주대비 통안채지수 누적수익률 증가</li> <li>• 전주대비 회사채 지수 누적 수익률 감소</li> </ul>
<b>국공채</b>	<b>정치적 불확실성에 따른 자본 이탈 우려</b> <ul style="list-style-type: none"> <li>• 국고채 3년 및 10년 금리 최저치 경신</li> <li>• 대한민국 비상계엄 선포</li> </ul>
<b>금융채</b>	<b>금융채 시장 발행 감소 및 유통 약세 지속</b> <ul style="list-style-type: none"> <li>• 금융채 시장 발행 축소 지속</li> <li>• 금융채 시장 중장기 위주의 유통 약세 지속</li> </ul>
<b>회사채</b>	<b>비상계엄선포와 2차 계엄설에 혼조세</b> <ul style="list-style-type: none"> <li>• 윤석열 대통령 비상계엄 선포와 금리 혼조세</li> <li>• 크레딧 스프레드 약보합세</li> </ul>
<b>ABS/MBS</b>	<b>발행, 유통 한산한 연말</b> <ul style="list-style-type: none"> <li>• ABS 및 MBS 발행 전무</li> <li>• 유통시장 한산한 모습</li> </ul>
<b>CD/CP</b>	<b>리스크 속 CD 강세</b> <ul style="list-style-type: none"> <li>• CD : 발행금액 증가, CD-은행채 스프레드 축소</li> <li>• CP/ESTB : CP 발행금액 감소, ESTB 발행금액 증가</li> </ul>
<b>해외채권</b>	<b>국제 정세 혼란, 계엄 사태와 정권 붕괴</b> <ul style="list-style-type: none"> <li>• 한국 윤 대통령 계엄 선포</li> <li>• 프랑스 정권 붕괴</li> </ul>
<b>ELS</b>	<b>2024년 12월 둘째주 KOSPI지수는 2428.16로 마감</b> <ul style="list-style-type: none"> <li>• 지난 주 대비 KOSPI 지수 하락, S&amp;P500 상승.</li> <li>• 주간 ELS 발행 건수 감소, 발행총액 전주 대비 감소.</li> <li>• ELS 상환 건수 증가, 상환 종목 평균 지급률 상승.</li> </ul>
<b>SWAP</b>	<b>CD 91일물 금리 0.01% 하락</b> <ul style="list-style-type: none"> <li>• 지난 주 대비 CD 금리 0.01% 하락</li> <li>• IRS 금리 하락세, CRS 금리 하락세</li> <li>• SWAP SPREAD 하락세, SWAP BASIS 하락세</li> </ul>

# INDEX : KIS종합채권지수 및 ESG지수 추이

## 평가담당자

홍가람 차장 02)3215-1437

## KEY POINT

- 전주대비 국고채지수 누적수익률 감소
- 전주대비 통안채지수 누적수익률 증가
- 전주대비 회사채 지수 누적 수익률 감소

## I. KIS종합채권지수 추이

표1. 채권지수 기간별 누적수익률/듀레이션/YTM

(누적수익률, 단위 : %)

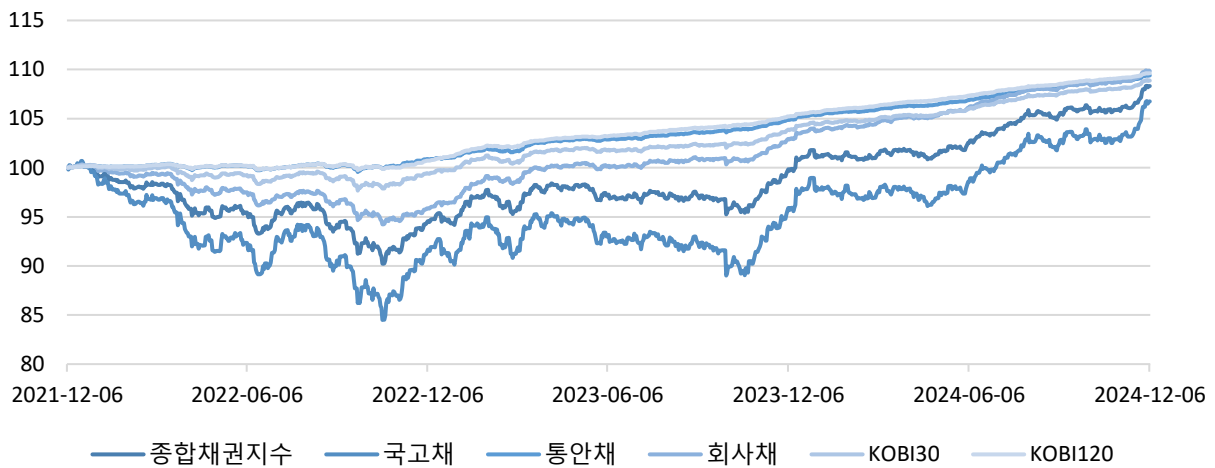
구분		1W	1M	3M	6M	1Y	3Y	Inception
종합채권지수	누적수익률	0.31	2.39	2.59	5.61	8.50	8.31	1.81
	Duration	5.89	5.72	5.75	5.48	5.33	5.69	1.75
	YTM	2.90	3.17	3.14	3.49	3.73	2.02	7.45
국고채	누적수익률	0.54	3.93	3.83	8.30	11.33	6.76	1.89
	Duration	9.77	9.52	9.42	8.98	8.73	9.15	2.05
	YTM	2.70	3.01	2.95	3.33	3.46	2.02	6.86
통안채	누적수익률	0.06	0.55	1.02	2.32	4.28	9.38	1.33
	Duration	1.20	1.22	1.23	1.23	1.23	1.03	0.96
	YTM	2.76	2.96	3.00	3.39	3.55	1.41	6.80
회사채	누적수익률	0.09	1.08	1.53	3.49	6.72	9.85	1.99
	Duration	2.58	2.51	2.57	2.57	2.53	3.13	1.35
	YTM	3.25	3.49	3.45	3.81	4.22	2.29	8.43
KOB130	누적수익률	0.05	0.77	1.19	2.70	4.81	8.86	1.48
	Duration	1.79	1.85	1.85	1.87	1.85	1.85	1.87
	YTM	2.79	3.05	3.04	3.42	3.61	1.74	6.86
KOB120	누적수익률	0.06	0.47	0.99	2.11	4.17	9.61	1.31
	Duration	0.94	1.00	1.01	0.99	1.01	0.98	1.11
	YTM	3.07	3.24	3.27	3.55	3.83	1.61	7.09

자료: KIS자산평가

주) 누적수익률은 총수익지수기준(KOB1 지수는 콜재투자지수)

주) inception: 최초 지수값 기준 누적수익률(KOB130은 2001-01-02, 그 외 2001-01-01)

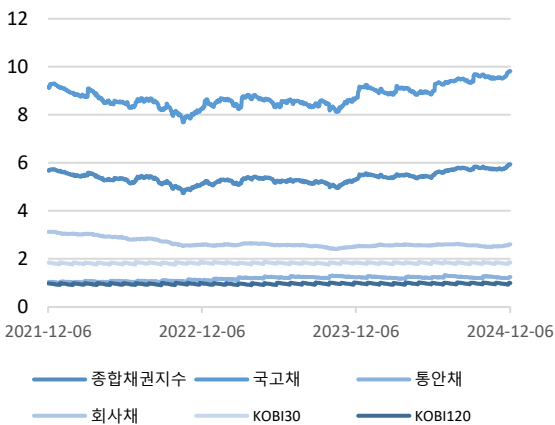
그림1. 채권 총수익 지수 추이



주) KOBIS지수 : 콜투자지수

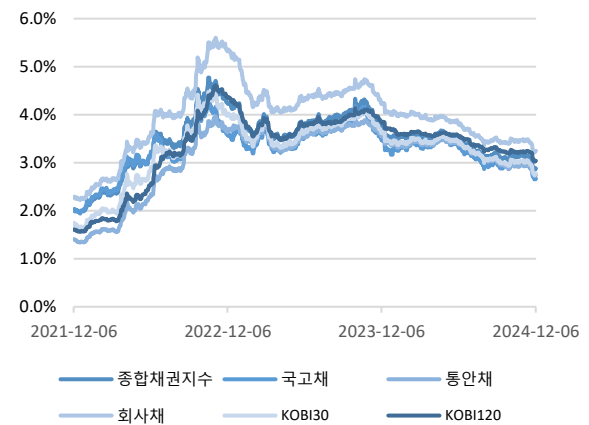
자료 : KIS자산평가

그림2. 채권지수 듀레이션 추이



자료: KIS자산평가

그림3. 채권지수 YTM 추이



자료: KIS자산평가

표2. KIS종합채권지수 섹터/만기별 Duration

구분	3개월~1년	1~2년	2~3년	3~5년	5년이상	전체
국채	0.50	1.32	2.24	3.57	13.95	9.33
지방채	0.64	1.50	2.42	3.79	7.45	2.86
특수채	0.60	1.46	2.38	3.76	11.76	4.59
통안증권	0.58	1.41	2.29	0.00	0.00	1.24
은행채	0.61	1.44	2.39	3.79	7.75	1.33
기타금융채	0.60	1.43	2.35	3.59	5.23	1.76
회사채(공모무보증)	0.57	1.39	2.30	3.61	9.70	2.80
회사채(공모보증)	0.00	1.22	0.00	0.00	0.00	1.22
ABS	0.58	1.50	2.37	3.80	0.00	1.45
전체	0.58	1.40	2.31	3.64	13.55	5.94

**표3. KIS종합채권지수 섹터/만기별 YTM** (단위: %)

구분	3개월~1년	1~2년	2~3년	3~5년	5년이상	전체
국채	2.813	2.673	2.680	2.675	2.655	2.673
지방채	3.004	2.833	2.834	2.846	2.979	2.877
특수채	3.180	2.970	2.929	2.908	2.857	2.958
통안증권	2.782	2.727	2.688	0.000	0.000	2.740
은행채	3.153	2.920	2.873	2.882	3.012	3.020
기타금융채	3.510	3.326	3.255	3.161	3.444	3.337
회사채(공모무보증)	3.430	3.269	3.209	3.111	3.230	3.256
회사채(공모보증)	0.000	3.949	0.000	0.000	0.000	3.949
ABS	3.322	3.095	3.054	3.003	0.000	3.174
전체	3.129	2.958	2.918	2.840	2.698	2.876

자료: KIS자산평가

**표4. KIS종합채권지수 섹터/만기별 비중** (단위: %)

구분	3개월~1년	1~2년	2~3년	3~5년	5년이상	전체
국채	3.76	5.16	4.60	5.83	30.50	49.85
지방채	0.18	0.26	0.25	0.38	0.11	1.19
특수채	2.24	2.75	2.25	2.36	3.42	13.02
통안증권	1.42	2.18	0.56	0.00	0.00	4.16
은행채	5.66	4.50	1.41	0.79	0.03	12.39
기타금융채	2.10	2.96	1.93	1.06	0.09	8.14
회사채(공모무보증)	1.75	3.08	2.07	1.51	1.17	9.58
회사채(공모보증)	0.00	0.00	0.00	0.00	0.00	0.00
ABS	0.68	0.61	0.24	0.15	0.00	1.67
전체	17.79	21.51	13.31	12.07	35.32	100.00

자료: KIS자산평가

**표5. KIS종합채권지수 섹터/만기별 종목 수** (단위: 개)

구분	3개월~1년	1~2년	2~3년	3~5년	5년이상	전체
국채	16	22	21	35	56	150
지방채	193	254	256	503	41	1,247
특수채	556	557	543	493	692	2,841
통안증권	9	6	2	0	0	17
은행채	585	436	143	89	7	1,260
기타금융채	1,377	1,650	978	586	65	4,656
회사채(공모무보증)	416	687	412	332	375	2,222
회사채(공모보증)	0	1	0	0	0	1
ABS	444	352	122	48	0	966
전체	3,596	3,965	2,477	2,086	1,236	13,360

자료: KIS자산평가

## II. KIS ESG채권지수 추이

표6. ESG채권지수 기간별 누적수익률/듀레이션/YTM

(누적수익률, YTM단위 : %)

구분		1W	1M	3M	6M	1Y	3Y	Inception
KIS ESG 종합	누적수익률	0.070	0.950	1.380	3.070	5.900	9.060	0.277
	Duration	2.200	2.200	2.250	2.230	2.240	2.840	3.110
	YTM	3.107	3.350	3.330	3.654	4.018	2.154	2.488
Sustinvest ESG	누적수익률	0.080	0.950	1.380	3.080	5.910	9.160	0.231
	Duration	2.220	2.210	2.260	2.250	2.270	2.900	3.380
	YTM	3.093	3.341	3.323	3.650	4.005	2.139	2.066
Whos Good ESG	누적수익률	0.110	1.170	1.630	3.520	6.460	9.240	0.160
	Duration	2.750	2.700	2.740	2.690	2.750	3.310	3.070
	YTM	3.119	3.370	3.362	3.671	4.025	2.116	2.253
한국 ESG 연구소	누적수익률	0.080	0.900	1.380	2.990	5.820	9.340	0.193
	Duration	2.080	2.060	2.080	2.030	2.160	4.160	2.820
	YTM	3.124	3.369	3.367	3.677	4.077	2.191	2.391
ESG 목적채권	누적수익률	0.090	1.000	1.430	3.160	5.930	9.320	0.146
	Duration	2.380	2.340	2.430	2.380	2.370	2.870	3.690
	YTM	3.057	3.300	3.275	3.604	3.977	2.120	1.996
비교지수	누적수익률	0.110	1.140	1.600	3.450	6.360	9.300	0.272
	Duration	2.660	2.620	2.640	2.590	2.650	3.220	3.100
	YTM	3.127	3.376	3.370	3.678	4.034	2.123	2.410

자료: KIS자산평가

그림4. ESG채권 총수익 지수 추이

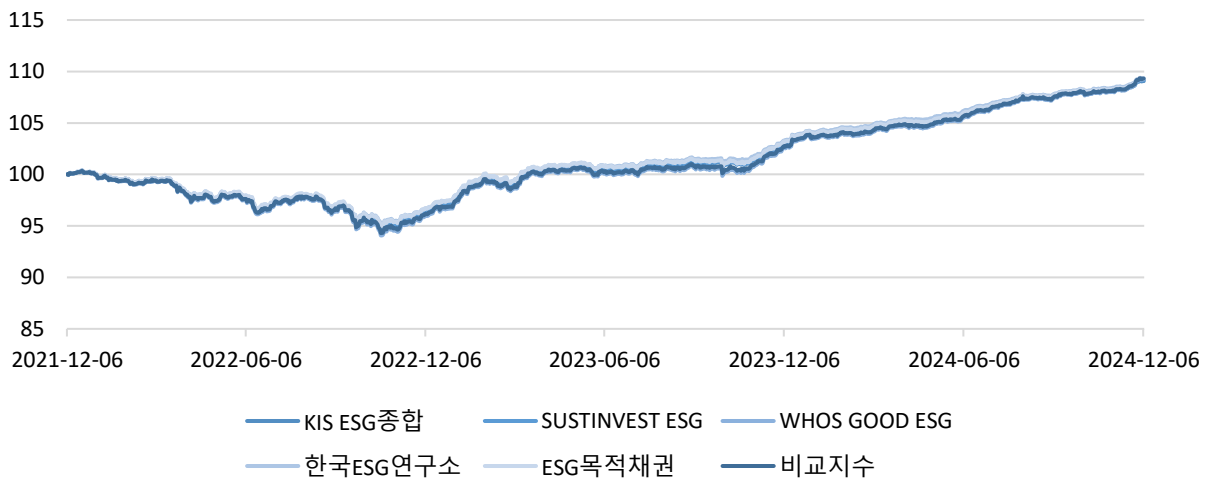
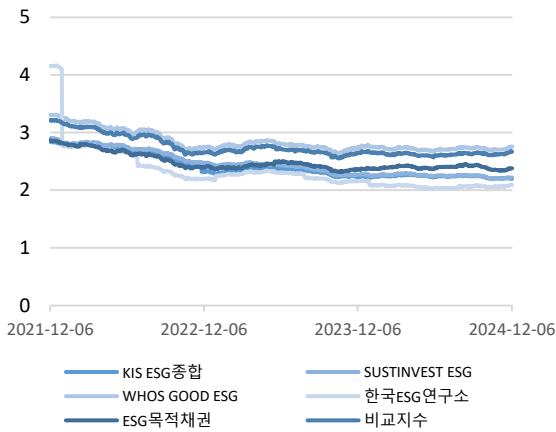


그림5. ESG채권지수 듀레이션 추이



자료: KIS자산평가

주) 한국ESG연구소 비상장기업 일회성 추가(21년 하반기)

그림6. ESG채권지수 YTM 추이



자료: KIS자산평가

표7. KIS ESG 종합 섹터/만기별 Duration

구분	3개월~1년	1~2년	2~3년	3~5년	5년이상	전체
특수채	0.61	1.47	2.36	3.71	10.42	2.99
은행채	0.62	1.44	2.41	3.22	8.31	1.22
기타금융채	0.61	1.43	2.37	3.65	5.04	2.04
회사채(공모무보증)	0.57	1.38	2.29	3.58	7.72	2.41
회사채(공모보증)	0.00	0.00	0.00	0.00	0.00	0.00
ABS	0.59	1.52	2.39	3.84	0.00	1.54
전체	0.60	1.43	2.33	3.63	8.75	2.20

자료: KIS자산평가

표8. KIS ESG 종합지수 섹터/만기별 YTM

(단위: %)

구분	3개월~1년	1~2년	2~3년	3~5년	5년이상	전체
특수채	3.151	2.933	2.892	2.876	2.885	2.953
은행채	3.137	2.907	2.843	2.813	2.923	3.009
기타금융채	3.352	3.177	3.132	3.099	3.237	3.191
회사채(공모무보증)	3.382	3.202	3.181	3.107	3.185	3.211
회사채(공모보증)	0.000	0.000	0.000	0.000	0.000	0.000
ABS	3.299	3.040	3.032	2.984	0.000	3.132
전체	3.237	3.061	3.063	3.005	3.064	3.100

자료: KIS자산평가

**표9. KIS ESG 종합지수 섹터/만기별 비중**

(단위: %)

구분	3개월~1년	1~2년	2~3년	3~5년	5년이상	전체
특수채	5.05	5.61	4.81	5.61	2.62	23.71
은행채	9.68	8.47	1.65	0.64	0.09	20.53
기타금융채	1.48	1.81	1.72	1.36	0.17	6.54
회사채(공모무보증)	7.06	13.14	9.37	7.17	3.66	40.40
회사채(공모보증)	0.00	0.00	0.00	0.00	0.00	0.00
ABS	3.36	3.13	1.42	0.91	0.00	8.82
전체	26.63	32.17	18.96	15.69	6.54	100.00

자료: KIS자산평가

**표10. KIS ESG 종합지수 섹터/만기별 종목 수**

(단위: 개)

구분	3개월~1년	1~2년	2~3년	3~5년	5년이상	전체
특수채	128	153	146	175	97	699
은행채	152	119	25	9	1	306
기타금융채	122	145	110	94	12	483
회사채(공모무보증)	236	424	262	226	178	1,326
회사채(공모보증)	0	0	0	0	0	0
ABS	94	101	56	35	0	286
전체	732	942	599	539	288	3,100

자료: KIS자산평가



# 국공채 : 정치적 불확실성에 따른 자본 이탈 우려

## 평가담당자

김다빈 과장 02) 3215-1436

## KEY POINT

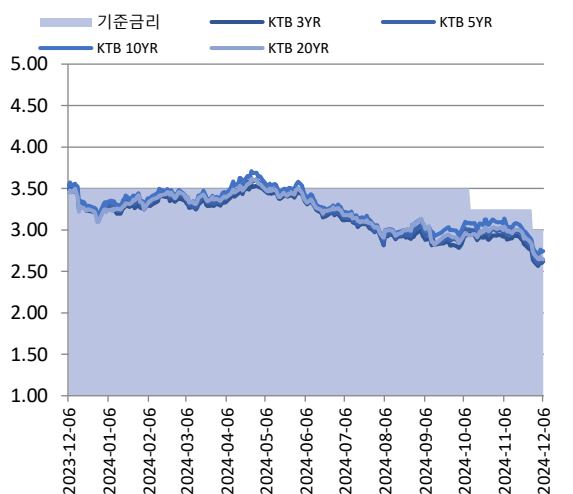
- 국고채 3년 및 10년 금리 최저치 경신
- 대한민국 비상계엄 선포

### I. 시장동향 및 금리변동

주 첫 영업일 국내 채권시장은 수급의 영향에 따라 강세를 보였고, 국고 3년 및 10년 최종호가 수익률이 각각 2.567%, 2.697%를 기록하는 등 지난주에 이어 최저치를 재차 경신했다. 익영업일 또한 하락세가 이어지며 강세로 출발했지만, 외국인 매도세 증가로 이내 금리가 상승하며 약보합세로 마감했다. 4일 대한민국 비상계엄 선포 관련 영향으로 국고채 금리는 약세를 보였다. 하지만 계엄 해제 요구 결의안 통과 등 비교적 짧은 시간 내에 사태가 마무리 되었고, 금융당국의 대책안이 빠르게 공개되어 그 영향은 제한되었다. 국내 채권시장은 주중 정치권에서 대두된 2차 계엄 가능성과 탄핵 관련 이슈의 영향으로 약세가 지속되었다. 6일 국고채 3년 최종호가 수익률은 전장 대비 1.7bp 상승한 2.620%, 10년 최종호가 수익률은 0.6bp 상승한 2.744%로 마감했다.

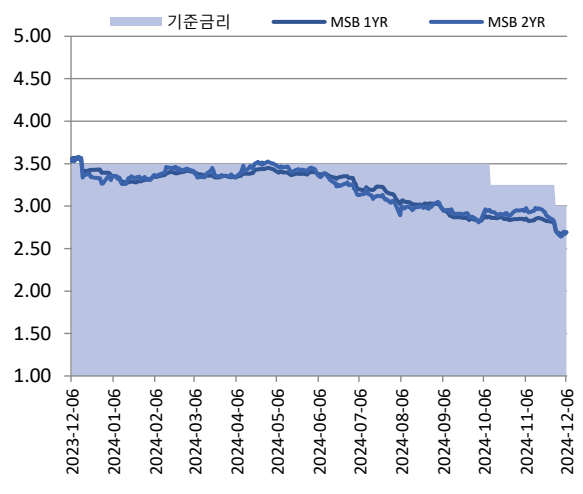
국고 3년물은 지난주 대비 0.7bp 상승했다. 국고 5년물은 1.7bp 하락, 국고 10년은 1.5bp 하락 마감했다. 국고 3/5년 스프레드는 지난주 대비 2.4bp 축소된 1.3bp, 5/10년 스프레드는 11.0bp를 기록했고, 국고 3/10년 스프레드는 2.2bp 축소된 12.3bp를 기록했다.

그림1. 국고채 금리변동 (단위 : %)



자료: KIS자산평가

그림2. 통안채 금리변동 (단위: %)



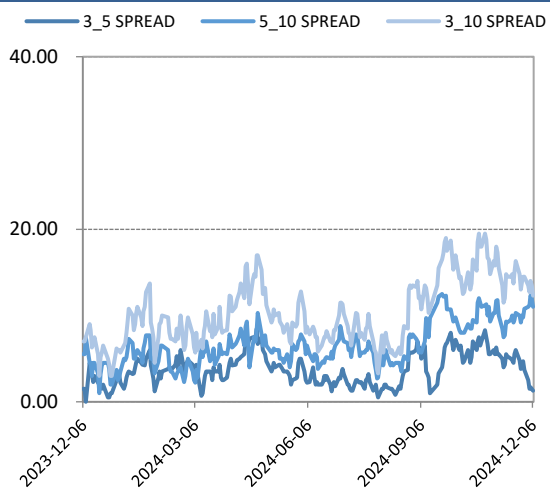
자료: KIS자산평가

**표1. 주간 국공채 금리변동**

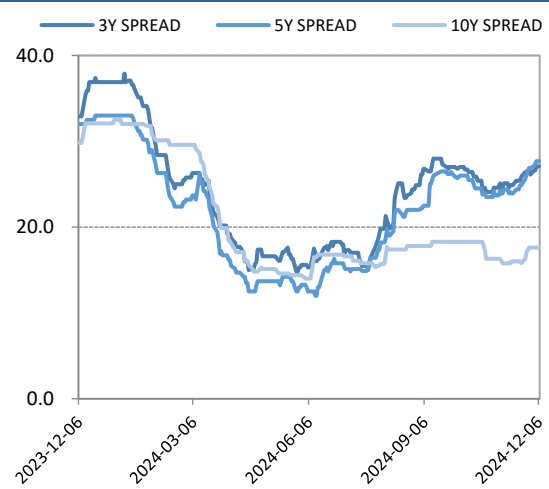
(단위: %)

잔존	11/15	11/22	11/29	12/6	전주대비(BP)
통안 1년	2.86	2.825	2.692	2.692	0.0
통안 2년	2.975	2.882	2.685	2.692	0.7
국고 3년	2.937	2.817	2.615	2.622	0.7
국고 5년	2.99	2.877	2.652	2.635	-1.7
국고 10년	3.082	2.98	2.76	2.745	-1.5
공사채AAA 3년	3.186	3.076	2.876	2.893	1.7
공사채AAA 5년	3.229	3.126	2.921	2.912	-0.9
공사채AAA 10년	3.242	3.138	2.936	2.921	-1.5

자료 : KIS자산평가

**그림3. 국고채 SPREAD 추이** (단위 : bp)


자료 : KIS자산평가

**그림4. 특수채AAA SPREAD 추이** (단위 : bp)


자료 : KIS자산평가

**표2. 주간 국공채 스프레드 변동**

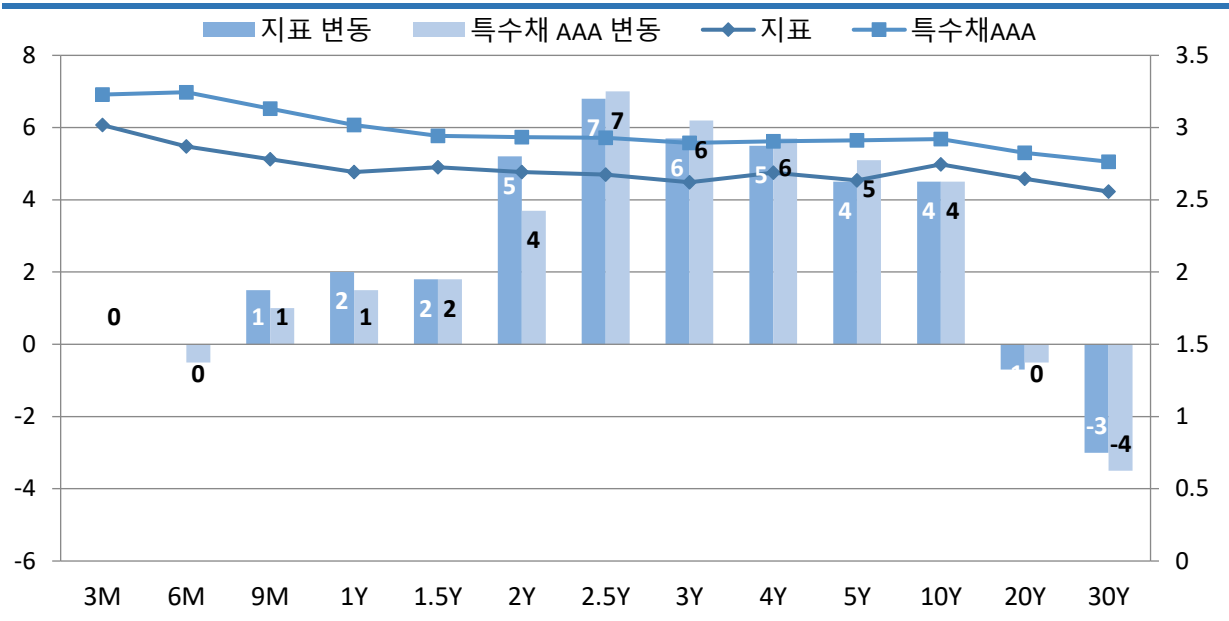
(단위: bp)

잔존	11/15	11/22	11/29	12/6	전주대비
국고 3_10 SPREAD	14.5	16.3	14.5	12.3	-2.2
국고 3_5 SPREAD	5.3	6.0	3.7	1.3	-2.4
국고 5_10 SPREAD	9.2	10.3	10.8	11.0	0.2
국고_특수채AAA 3YR SPREAD	24.9	25.9	26.1	27.1	1.0
국고_특수채AAA 5YR SPREAD	23.9	24.9	26.9	27.7	0.8
국고_특수채AAA 10YR SPREAD	16.0	15.8	17.6	17.6	0.0

자료 : KIS자산평가

그림5. 지표, 특수채AAA 수익률 곡선 전주대비 금리변동폭

(단위 : %, bp)

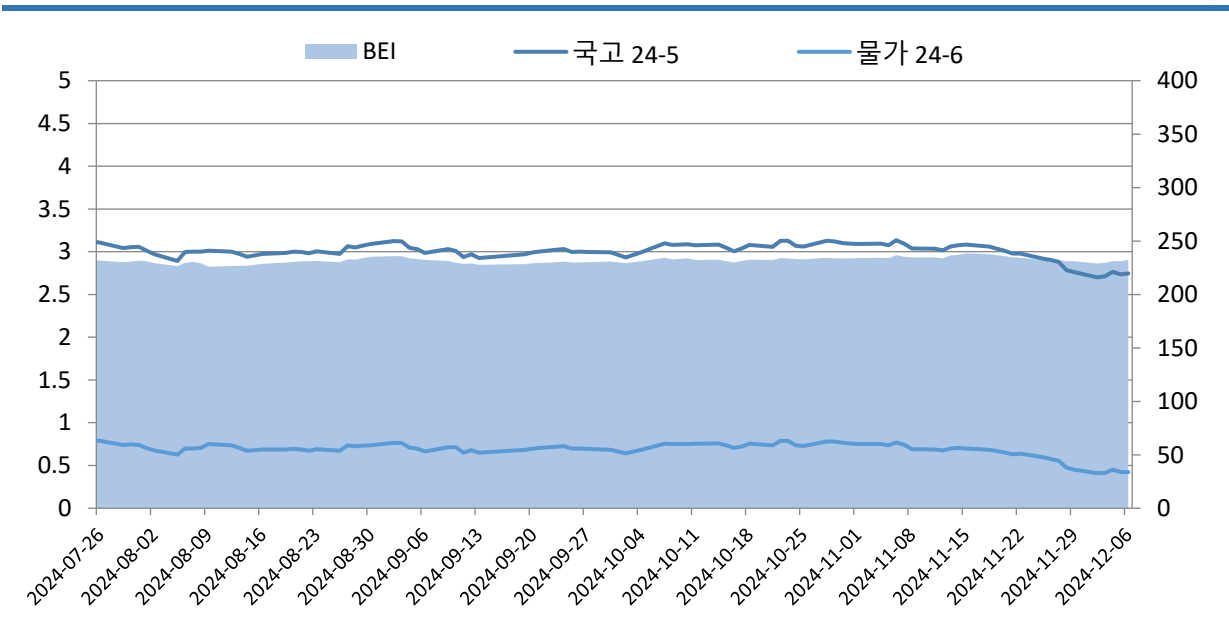


자료 : KIS자산평가

주) 지표 수익률 : 통안 3M~2Y, 국고 2.5Y~30Y 구간의 수익률

그림6. BEI(Breakeven Inflation Rate) 변동

(단위 : %, bp)



자료 : KIS자산평가

## II. 국공채 발행현황

지난주 발행시장은 국고 24-8 3,000억원이 통합발행 되었다.

표9. 금주 공사채 발행현황

(단위: 개, %)

입찰일	종목명	신용등급	만기	발행내용	낙찰금리	낙찰금액
2024-12-02	농금채(중앙회)2024-12이3Y-A	AAA	3년	민평 -1.0bp	2.890	2,000
2024-12-02	도로공사918	AAA	5년	민평	2.927	1,500
2024-12-02	서울교통공사2024-3	AAA	5년	민평 +3.5bp	3.063	2,600
2024-12-02	주택금융공사187(사)	AAA	2년	민평 -4.8bp	2.850	700
2024-12-02	인천교통공사2024-01(녹)	AA+	3년	민평 -2.0bp	3.002	200
2024-12-03	국가철도공단채권422	AAA	5년	민평 +3.0bp	2.893	1,100
2024-12-03	한국전력1442	AAA	2년	민평 -5.6bp	2.900	3,000
2024-12-03	한국전력1443	AAA	3년	민평 -3.1bp	2.868	2,000
2024-12-03	한국전력1444	AAA	5년	민평 -4.4bp	2.919	2,000
2024-12-04	토지주택채권509(사)	AAA	5년	민평 +0.5bp	2.858	1,200
2024-12-04	한국농어촌공사27	AAA	3년	민평 +3.3bp	2.875	1,400
2024-12-05	자산관리공사제106회1312-05(사)	AAA	1.3년	민평 -0.2bp	2.930	1,700

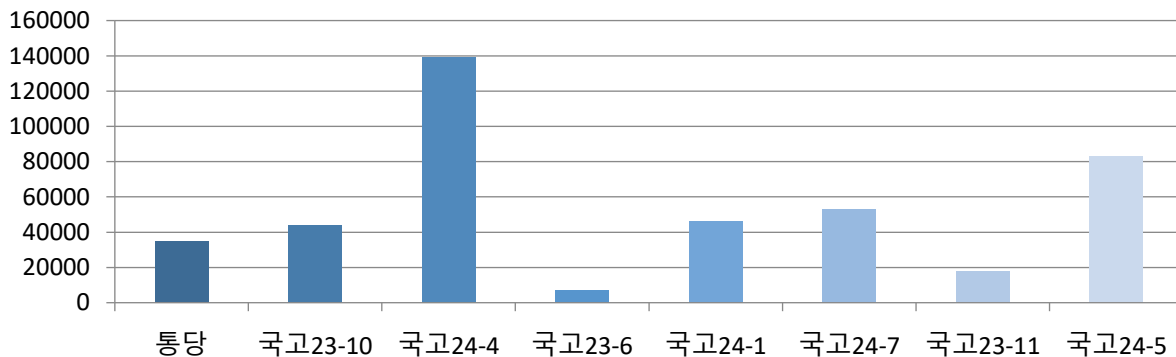
자료 : KIS자산평가

### III. 국공채 유통현황

지난주 유통시장은 국고 24-4를 중심으로 유통을 이끌며 13조 9,352억원 유통되었다. 이어서 국고 24-5 역시 8조 3,317억원 유통되며 그 뒤를 이었다.

그림7. 주간 지표종목 유통

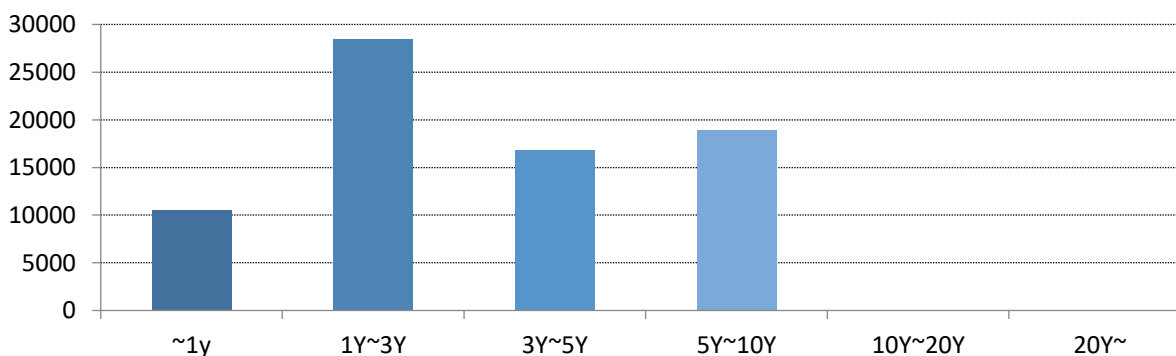
(단위: 억원)



자료 : KIS자산평가

그림8. 주간 공사채 잔존별 유통

(단위: 억원)



자료 : KIS자산평가

# 금융채 : 금융채 시장 발행 감소 및 유통 약세 지속

## 평가담당자

이새롬 연구원 02) 3215-1432

## KEY POINT

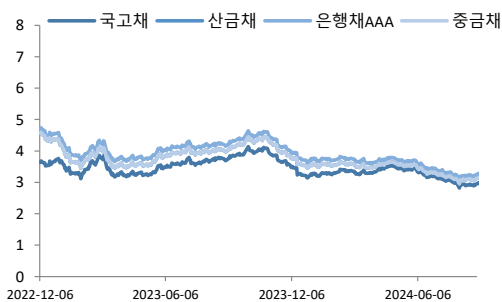
- 금융채 시장 발행 축소 지속
- 금융채 시장 중장기 위주의 유통 약세 지속

### I. 금융채 시장동향

은행채 발행시장은 발행량을 축소를 지속했다. 지난주에 이어 연내물 및 초장기 위주의 스프레드 축소를 이어갔다. 한편 일부 구간에서는 약세를 나타내기도 했다. 은행채 1년 구간이 2.0bp로 스프레드를 축소하고, 10년 구간은 1.4bp 축소를 이어갔다. 한편 3년 구간은 오히려 1.0bp 스프레드를 확대했으며 5년 구간은 보합세를 보이며 마감했다.

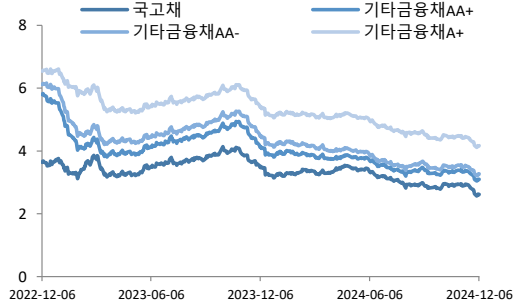
기타금융채 발행시장 발행량을 감소 전환했다. 대부분의 구간에서 약세를 보인 가운데 일부 구간은 보합세를 나타냈다.. 기타금융채 AA+ 스프레드는 3년 및 5년 구간이 오버 1.0bp 확대했으며, 그밖에 1년 및 10년 구간은 보합세를 보이며 마감했다.

그림1. 은행채 3Y YTM 추이 (단위 : %)



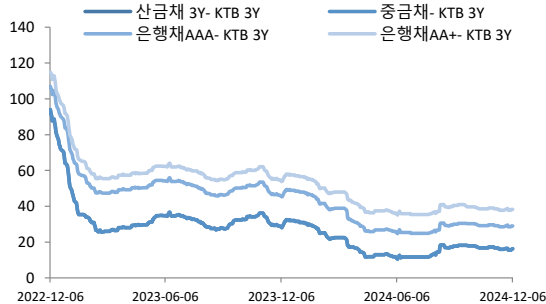
자료: KIS자산평가

그림2. 여전채 3Y YTM 추이 (단위: %)



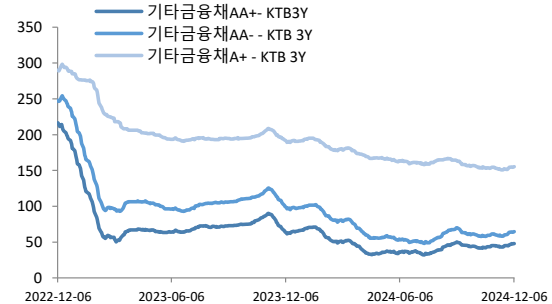
자료: KIS자산평가

그림3. 은행채 국고대비 SPREAD추이 (단위 : bp)



자료: KIS자산평가

그림4. 여전채 국고대비 SPREAD추이 (단위: bp)



자료: KIS자산평가

**표1. 은행채 국고대비 스프레드 및 변동폭**

(단위: bp)

등급	금주 스프레드(12/06)				전주대비(11/29)				전월대비(11/05)			
	1Y	3Y	5Y	10Y	1Y	3Y	5Y	10Y	1Y	3Y	5Y	10Y
만기												
산금	27.0	16.3	20.7	45.3	-2.0	1.0	0.0	-1.4	-9.6	-0.9	0.4	-1.7
중금	27.0	15.5	20.7	49.3	-2.0	1.0	0.0	-1.0	-9.6	-0.9	0.4	-1.7
AAA	30.8	29.0	31.8	55.1	-2.0	1.0	0.0	-1.4	-8.6	-0.7	0.4	-1.7
AA+	36.9	38.3	44.7	64.2	-2.0	1.0	0.0	-1.4	-8.6	-0.7	0.4	-1.7

**표2. 여전채 국고대비 스프레드 및 변동폭**

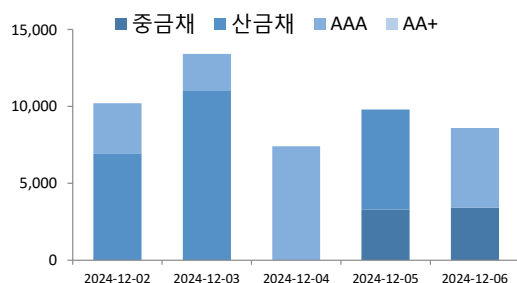
(단위: bp)

등급	금주 스프레드(12/06)				전주대비(11/29)				전월대비(11/05)			
	1Y	3Y	5Y	10Y	1Y	3Y	5Y	10Y	1Y	3Y	5Y	10Y
만기												
산금	48.7	47.8	44.7	133.1	0.5	1.5	1.0	0.0	2.0	3.2	2.0	0.0
중금	50.8	54.6	65.3	151.7	0.5	1.0	1.0	0.0	1.5	3.3	1.5	0.0
AAA	58.8	64.6	74.7	171.7	0.0	1.0	1.0	0.0	1.0	4.3	1.5	0.0
AA+	125.5	155.1	189.1	241.0	0.0	1.0	1.0	0.0	-1.0	1.8	1.0	0.0
AAA	201.5	233.8	251.6	284.9	0.0	1.0	1.0	0.0	-1.0	1.8	1.0	0.0
AA+	256.0	303.6	318.5	349.7	0.0	1.0	1.0	0.0	-1.0	1.8	1.0	0.0

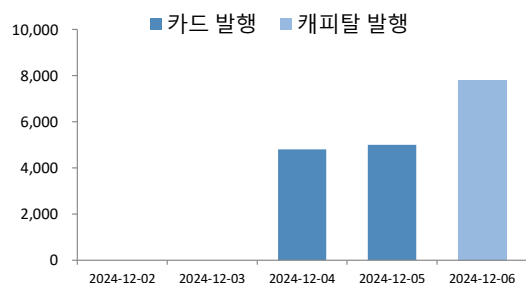
## II. 발행시장 동향

은행채 발행액은 4조 9,400억원 으로 전 주 대비 1억 6,700억원 감소했다. 은행채 시장은 시중은행의 할인채가 강세를 이어갔다. 국책은행의 연내물 할인채가 각각 언더 10bp, 이상으로 발행하며 강세를 나타냈다. 기업은행 및 한국수출입은행의 연내물 할인채는 지난주에 이어 강세를 이어갔다. 한편, 이표채 중에서는 소폭의 강보합세로 발행을 이어가며 마감했다.

기타금융채 발행액은 1조 7,600억원으로 전 주 대비 1조 3,700억원 감소했다. 기타금융채 발행량을 급격히 축소했다. AA- 이상의 등급에서 발행기조를 이어간 가운데 AA+ 및 AA0 등급의 일부 구간에서 발행 강세를 나타냈으며, AA- 등급은 대부분의 구간에서 강세 기조를 유지하며 마감했다.

**그림5. 주간 은행채 발행추이** (단위 : %)


자료: KIS자산평가

**그림6. 주간 여전채 발행추이** (단위: %)


자료: KIS자산평가

**표3. 주간 은행채 발행 현황**

(단위: %, 억원)

등급	종목명	발행금리	발행스프레드	발행일	만기일	발행액
AAA	산금24신이0200-1202-2	2.850	민평 -3bp	2024-12-02	2026-12-02	4,000
AAA	산금24신할0100-1202-1	2.900	민평 -10bp	2024-12-02	2025-12-02	2,900
AAA	한국수출입금융2412가-할인-1	2.900	민평 -10bp	2024-12-02	2025-12-02	3,300
AAA	산금24신이0106-1203-2	2.870	민평 -3bp	2024-12-03	2026-06-03	5,900
AAA	산금24신할0100-1203-1	2.870	민평 -9bp	2024-12-03	2025-12-03	5,100
AAA	한국수출입금융2412나-이표-2	2.820	민평 -2bp	2024-12-03	2026-12-03	2,400
AAA	국민은행4412이표일(03)1-04	2.980	민평 -2bp	2024-12-04	2025-12-04	2,400
AAA	신한은행28-12-이-1-A	2.980	민평 -2bp	2024-12-04	2025-12-04	3,000
AAA	한국수출입금융2412다-할인-1	2.860	민평 -10bp	2024-12-04	2025-12-04	2,000
AAA	기업은행(신)2412이1.5A-05	2.870	민평 -3bp	2024-12-05	2026-06-05	2,200
AAA	기업은행(신)2412할1A-05	2.860	민평 -10bp	2024-12-05	2025-12-05	1,100
AAA	산금24신이0106-1205-2	2.870	민평 -3bp	2024-12-05	2026-06-05	3,200
AAA	산금24신할0100-1205-1	2.860	민평 -10bp	2024-12-05	2025-12-05	3,300
AAA	국민은행4412이표일(03)2-06	2.920	민평 -1bp	2024-12-06	2026-12-06	2,000
AAA	기업은행(신)2412이2A-06	2.840	민평 -2bp	2024-12-06	2026-12-06	1,200
AAA	기업은행(신)2412할1A-06	2.860	민평 -10bp	2024-12-06	2025-12-06	2,200
AAA	신한은행28-12-할-9M-A	3.050	민평 -8bp	2024-12-06	2025-09-06	1,500
AAA	우리은행28-12-할01-갑-06(지)	2.900	민평 -10bp	2024-12-06	2025-12-06	1,700

자료: KIS자산평가

**표4. 주간 여전채 발행 현황**

(단위: %, 억원)

등급	종목명	발행금리	발행스프레드	발행일	만기일	발행액
AA+	삼성카드2709	3.034	민평 -1bp	2024-12-04	2027-12-03	1,000
AA+	삼성카드2710	3.031	민평	2024-12-04	2028-12-04	300
AA+	삼성카드2711	3.031	민평	2024-12-04	2028-12-01	100
AA+	삼성카드2712	3.025	민평	2024-12-04	2029-12-04	700
AA+	현대카드918	3.044	민평 -1bp	2024-12-04	2029-12-04	1,000
AA0	우리카드255-1	3.091	민평 -1bp	2024-12-04	2026-12-04	1,000
AA0	우리카드255-2	3.086	민평 -1bp	2024-12-04	2027-01-04	200
AA0	우리카드255-3	3.086	민평 -1bp	2024-12-04	2027-01-05	100
AA0	우리카드255-4	3.063	민평 -1bp	2024-12-04	2027-06-04	300
AA0	우리카드255-5	3.079	민평	2024-12-04	2027-12-03	100
AA+	신한카드2244-1	3.042	민평 -2bp	2024-12-05	2027-12-02	300
AA+	신한카드2244-2	3.042	민평 -2bp	2024-12-05	2027-12-03	700
AA+	신한카드2244-3	3.046	민평	2024-12-05	2028-12-05	500
AA+	신한카드2244-4	3.035	민평	2024-12-05	2029-12-05	300
AA0	하나카드271-1	3.074	민평 -3bp	2024-12-05	2027-01-05	1,000
AA0	하나카드271-2	3.054	민평 -3bp	2024-12-05	2027-06-03	200
AA0	하나카드271-3	3.054	민평 -3bp	2024-12-05	2027-06-04	1,100
AA0	하나카드271-4	3.063	민평 -3bp	2024-12-05	2027-12-03	900
AA+	현대캐피탈2037-3	3.074	민평 -1bp	2024-12-06	2029-12-06	200
AA-	BNK캐피탈368-1	3.260	민평 -2bp	2024-12-06	2026-11-05	100
AA-	BNK캐피탈368-2	3.260	민평 -2bp	2024-12-06	2026-11-06	200
AA-	BNK캐피탈368-3	3.263	민평 -2bp	2024-12-06	2026-12-04	200
AA-	BNK캐피탈368-4	3.263	민평 -2bp	2024-12-06	2026-12-04	500
AA-	BNK캐피탈368-5	3.260	민평 -2bp	2024-12-06	2027-01-06	600
AA-	BNK캐피탈368-6	3.250	민평 -2bp	2024-12-06	2027-06-07	700
AA-	BNK캐피탈368-7	3.254	민평 -2bp	2024-12-06	2027-12-06	300
AA-	BNK캐피탈368-8	3.342	민평 -5bp	2024-12-06	2029-12-06	500
AA-	미래에셋캐피탈114-1	3.329	민평 -7bp	2024-12-06	2027-05-06	500
AA-	미래에셋캐피탈114-2	3.352	민평 -5bp	2024-12-06	2027-12-06	1,000
AA-	하나캐피탈444-1	3.118	민평 -4bp	2024-12-06	2026-11-06	500
AA-	하나캐피탈444-2	3.119	민평 -4bp	2024-12-06	2026-12-04	800
AA-	하나캐피탈444-3	3.138	민평 -3bp	2024-12-06	2027-11-05	900
AA-	하나캐피탈444-4	3.140	민평 -3bp	2024-12-06	2027-12-06	800

자료: KIS자산평가

### III. 유통시장 동향

은행채는 유통시장은 지난 주에 이어 연내물 중심으로 강세를 보였다. 주 초반 약세로 출발한 은행채 시장은 주중 비슷한 흐름을 이어갔다. 연내물 위주의 강세가 초 장기 구간까지 확대되는 모습을 나타냈다. 일부 중장기 구간은 약세의 흐름을 보이며 구간별 차이를 나타내며 마감했다.

기타금융채시장 약세 전환하는 모습을 보였다. 주 초반 약세로 출발하던 기타금융채 시장은 주중으로 갈수록 비슷한 흐름을 이어갔다. 지난주에 이어 약세를 지속하며 반전되지 못하는 모습을 보였다. 특히 중장기 위주의 약세를 확대하며 마무리했다.

그림7. 금융채 유통량 추이

(단위: 억원)

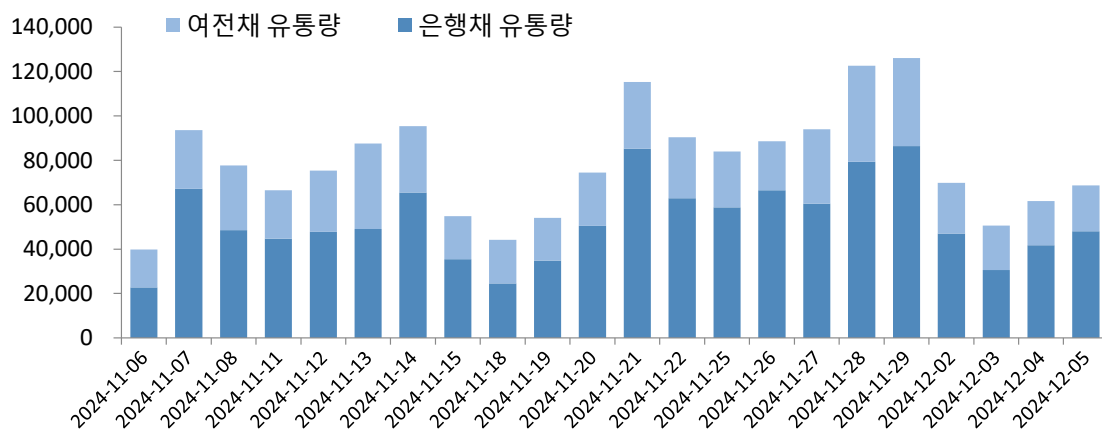


표5. 신용등급 변동

발행사	변동일	변경전	OUTLOOK	변경후	OUTLOOK	변동
	내역 없음					

자료: 한국신용평가, KIS자산평가



# 회사채 : 비상계엄선포와 2차 계엄설에 혼조세

평가담당자

박지영 연구원 02) 3215-1471

## KEY POINT

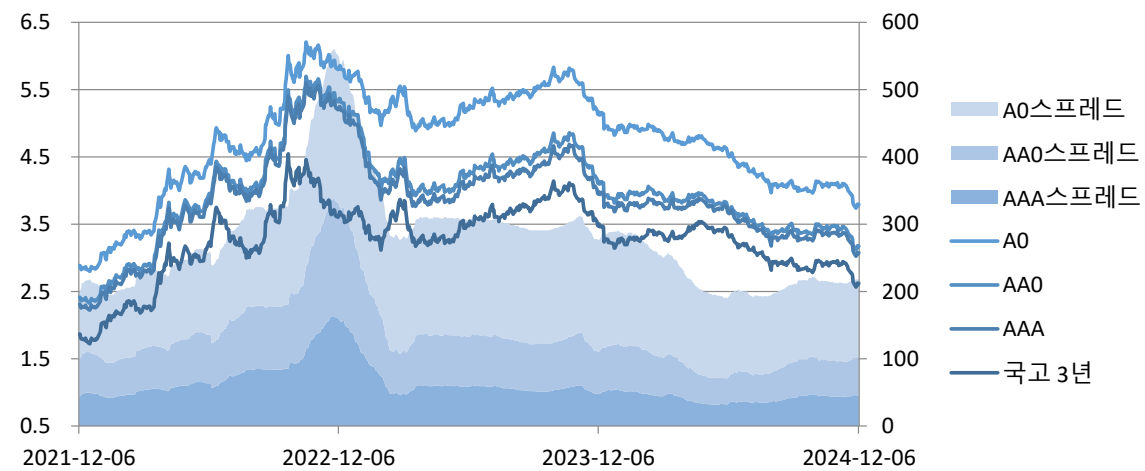
- 윤석열 대통령 비상계엄 선포와 금리 혼조세
- 크레딧 스프레드 약보합세

### I. 회사채 시장동향

당사 기준 회사채 3년 만기 AAA등급의 국고 대비 크레딧 스프레드는 전 주보다 0.2bp 감소한 45.4bp를 나타냈고, AA0등급은 전 주보다 0.8bp 증가한 55.4bp, A0등급은 전 주보다 0.5bp 증가한 117.2bp를 기록하였다. 이번주 회사채 유통시장은 뚜렷한 흐름 없이 거래가 이루어졌다. 윤석열 대통령의 갑작스러운 비상계엄 선포에 국고채 금리는 상승했다가 다음날 되돌림하며 숨고르기에 들어갔다. 또 2차 계엄설에 혼조세를 나타내는 국고채 금리에 연동된 회사채 금리도 혼조세를 나타냈다. 크레딧 스프레드는 레벨 부담은 완화되었다.

그림1. 회사채 금리추이

(단위 : 억 원)



자료 : KIS자산평가

표1. 크레딧 스프레드 및 변동폭

(단위: bp)

등급	금주 스프레드(12/06)				전주대비(11/29)				전월대비(11/08)			
	1Y	3Y	5Y	10Y	1Y	3Y	5Y	10Y	1Y	3Y	5Y	10Y
AAA	44.1	45.4	44.1	61.1	0.0	-0.2	1.2	0.0	3.5	1.3	1.5	-1.0
AA+	46.5	52.9	53.0	90.3	0.0	0.8	0.5	0.0	3.5	3.6	2.5	0.0
AA0	47.9	55.4	59.3	124.2	0.0	0.8	0.5	0.0	3.5	2.8	2.5	0.0
AA-	51.2	60.3	69.4	160.8	0.0	0.5	0.5	0.0	3.5	2.5	2.5	0.0
A+	71.7	91.1	136.3	218.0	0.5	0.5	0.0	0.0	3.3	1.0	0.0	0.0
A0	87.6	117.2	180.8	264.0	0.5	0.5	0.0	0.0	3.3	1.0	0.0	0.0
A-	114.4	161.7	240.8	315.3	0.5	0.5	0.0	0.0	3.3	1.0	0.0	0.0

자료 : KIS자산평가

## II. 발행시장 동향

이번 주 회사채 발행금액은 7,986억 원, 만기금액은 4,840억 원으로 3,146억 원의 순 발행을 기록했다.

금주 발행시장은 초우량등급과 우량등급을 중심으로 발행이 있었다. 특히 케이티(AAA)에서 장기물 발행이 있었으며, 언더발행에 성공했다. 그러나 효성화학(BBB+)는 석유화학 업계의 부진과 연속 영업손실 기록으로 미매각을 기록했다.

수요예측시장에서는 SK텔레콤(AAA)가 각각 3년, 5년, 10년물 총 1,500억 원 모집을 진행했는데 수요예측에서 총 1.2조 원의 모집에 성공했다.

표2. 회사채 발행현황

(단위: %, bp, 년, 억원)

신용등급	종목명	발행일	표면이율	발행스프레드	발행만기	발행액
AAA	KT201-1	2024-12-02	2.899	개별민평 -3bp	3	1,300
AAA	KT201-2	2024-12-02	2.918	개별민평 -2bp	5	700
AAA	KT201-3	2024-12-02	3.057	개별민평 -12bp	10	1,000
AAA	우리금융지주11-1	2024-12-02	3.061	개별민평 -1bp	1.2	800
AAA	우리금융지주11-2	2024-12-02	3.039	개별민평 -1bp	1.5	800
AA0	SK브로드밴드56-1	2024-12-04	3.063	개별민평	3	1,300
AA0	SK브로드밴드56-2	2024-12-04	3.062	개별민평	5	1,150
AA0	SK브로드밴드56-3	2024-12-04	3.108	개별민평 -6bp	7	500
BBB+	효성화학15	2024-12-04	7.7	-	1	300
AAA	보미건설1-1	2024-12-05	3.46	개별민평 +40bp	3	136

주) 무보증 공모 일반 회사채, ELS 제외

자료: KIS자산평가, 예탁결제원

표3. 회사채 만기현황

(단위: %, 년, 억원)

신용등급	종목명	발행일	표면이율	만기	상환액	발행잔액
AA+	SK305-1	2022-12-08	5.45	2	1200	75,350
AA0	메리츠금융지주13-1	2021-12-07	2.596	3	1300	12,330
AAA	BNK금융지주38	2022-09-06	4.569	2	200	16,700
AAA	KB금융지주40-1	2019-12-04	1.764	5	700	26,350
AAA	아이엠증권3-2	2022-12-08	5.851	2	200	1,110
AAA	한국중부발전53-1	2019-12-04	1.763	5	700	61,200
BBB+	효성화학3-2	2019-12-03	2.89	5	540	3,010

주) 무보증 공모 일반 회사채, ELS 제외

자료: KIS자산평가, 예탁결제원

표4. 차주 회사채 발행계획

(단위: %, bp, 년, 억원)

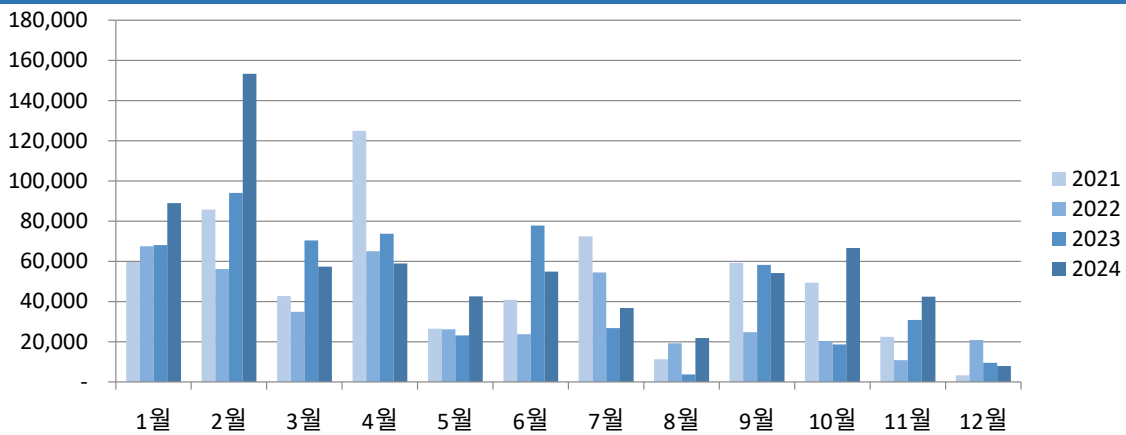
신용등급	종목명	발행일	발행 스프레드 / 표면이율	만기	발행액
AAA	SK텔레콤	2024-12-11	개별민평 -3bp	3	700
AAA	SK텔레콤	2024-12-11	개별민평 +1bp	5	500
AAA	SK텔레콤	2024-12-11	개별민평 -2bp	10	300

주) 무보증 공모 일반 회사채, ELS 제외

자료: KIS자산평가, DART

그림2. 회사채 발행액 추이

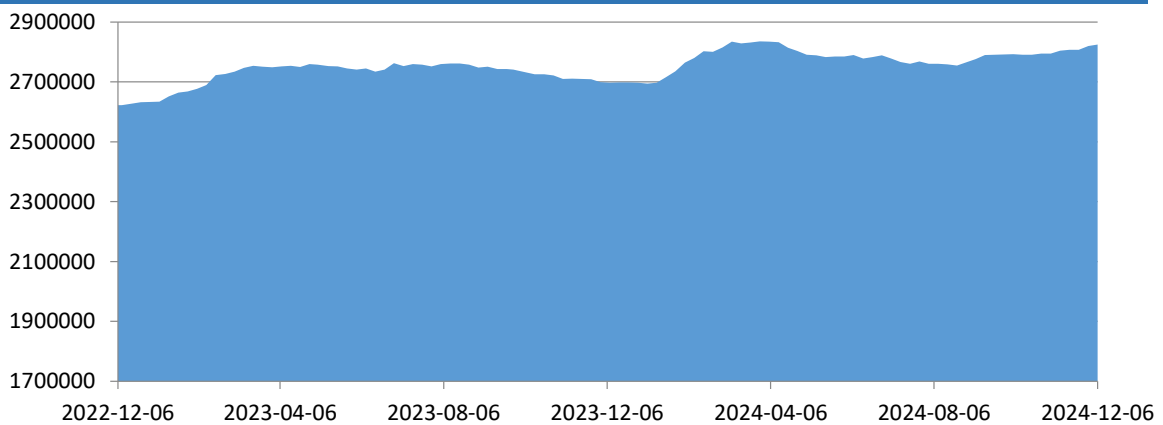
(단위 : 억 원)



자료 : KIS자산평가

그림3. 회사채 발행잔액 추이

(단위 : 억 원)



자료 : KIS자산평가

### III. 유통시장 동향

금주 회사채 유통시장은 전주에 비해 활발한 거래가 이루어졌다. 전체 유통량은 5조 553억 원으로 전 주 대비 5,358억 원 증가했다. 등급별 유통량은 AAA 등급은 전주 대비 15.87%P 증가한 30.28%를 차지했고, AA 등급은 전주 대비 9.28%P 감소한 64.13%를 차지했다. A등급은 6.87%P 감소한 4.56%를 차지했다. 잔존 만기 별 유통량은 1년 미만 구간에서는 6.37%P 감소한 33.07%, 1년~3년물은 9.31%P 증가한 54.18%, 3년~5년물은 4.61%P 감소한 2.86%를 차지했으며 5년 이상 구간에서는 1.67%P 증가한 9.88% 를 차지했다.

표5. 회사채 등급별 유통

(단위: 억 원)

구분	2024-11-14	2024-11-21	2024-11-28	2024-12-05
AAA	8,653	10,479	6,512	15,307
AA	29,833	33,132	33,179	32,420
A	8,831	2,662	5,167	2,305
BBB	278	283	281	467
JUNK	19	15	56	53
Total	47,614	46,570	45,195	50,553

자료 : KIS자산평가

표6. 회사채 잔존별 유통

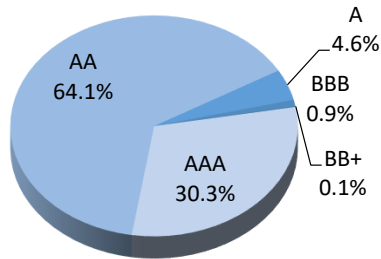
(단위: 억 원)

구분	2024-11-14	2024-11-21	2024-11-28	2024-12-05
~1y	19,205	17,259	17,824	16,718
1y~3y	20,501	23,054	20,278	27,391
3y~5y	4,038	3,553	3,379	1,447
5y~	3,871	2,703	3,714	4,996
Total	47,614	46,570	45,195	50,553

자료 : KIS자산평가

그림4. 회사채 등급별 유통

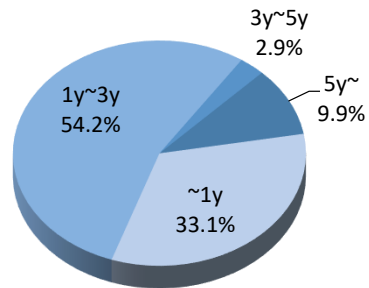
(단위 : %)



자료: KIS자산평가

그림5. 회사채 잔존만기별 유통

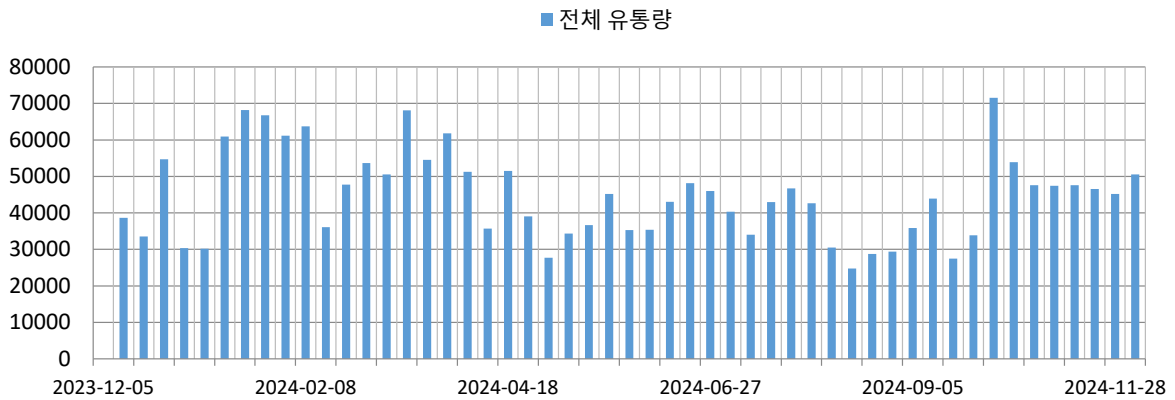
(단위 : %)



자료: KIS자산평가

그림6. 회사채 유통량 추이

(단위 : 억 원)



자료 : KIS자산평가

표.7 신용등급 변동

발행사	변동일	변경전	OUTLOOK	변경후	OUTLOOK	변동
신성통상	2024-12-05	BBB0		BBB+		상향

자료 : 한국신용평가, KIS자산평가

# ABS/MBS : 발행, 유통 한산한 연말

## 평가담당자

한기원 차장 02) 3215-1435  
 이하임 연구원 02) 3215-1454

## KEY POINT

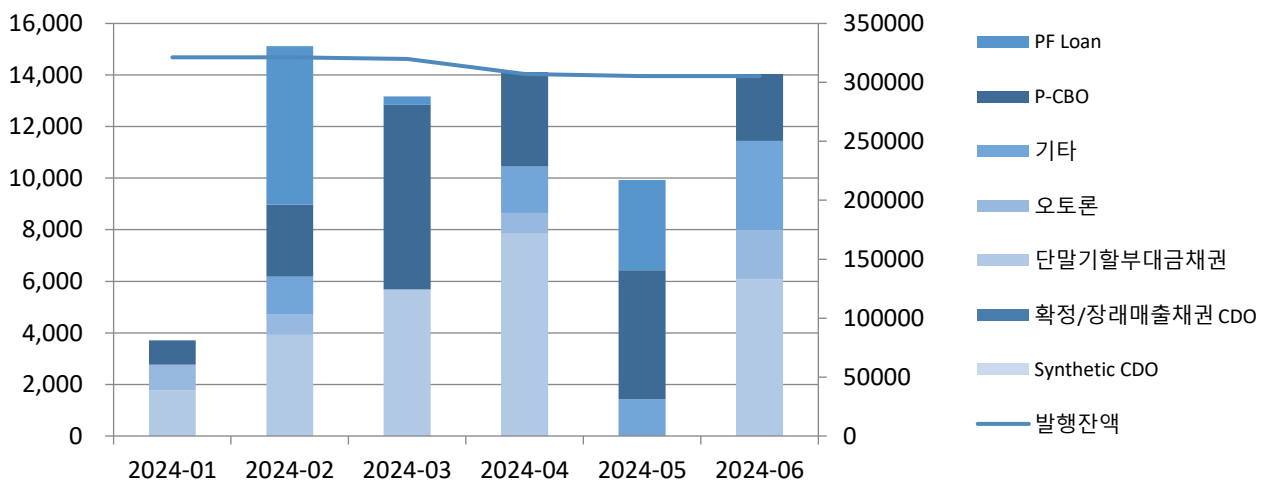
- ABS 및 MBS 발행 전무
- 유통시장 한산한 모습

### I. 발행 시장 동향

이번주 ABS 및 MBS 발행은 전무하였다.

그림1. 월간 기초자산 별 ABS 발행금액 추이

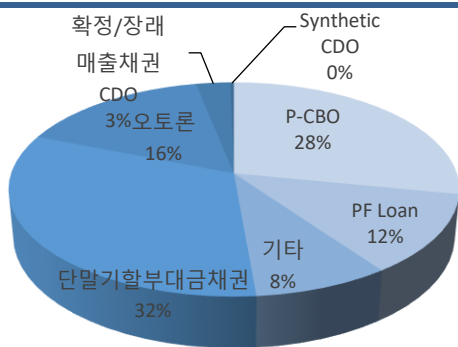
(단위:억 원, 기간 : 2024-01-01 ~ 2024-12-06)



자료: KIS자산평가

그림2. 연간 발행비중


(단위 : %, 기간 : 2023-07~2024-12)



자료: KIS자산평가

그림3. 12월 발행비중

(단위 : %, 기간 : 2024-12)



자료: KIS자산평가

표1. 주간 ABS 발행 현황

(단위 : 억원, %, 기간 : 2024-12-02~2024-12-06)

기초자산	SPC	신용등급	발행일	만기	발행금액	발행금리	옵션
	내역 없음						

자료 : DART전자공시시스템

표2. 최근 MBS 발행 및 전회차 발행 비교현황

(단위 : 억 원, %)

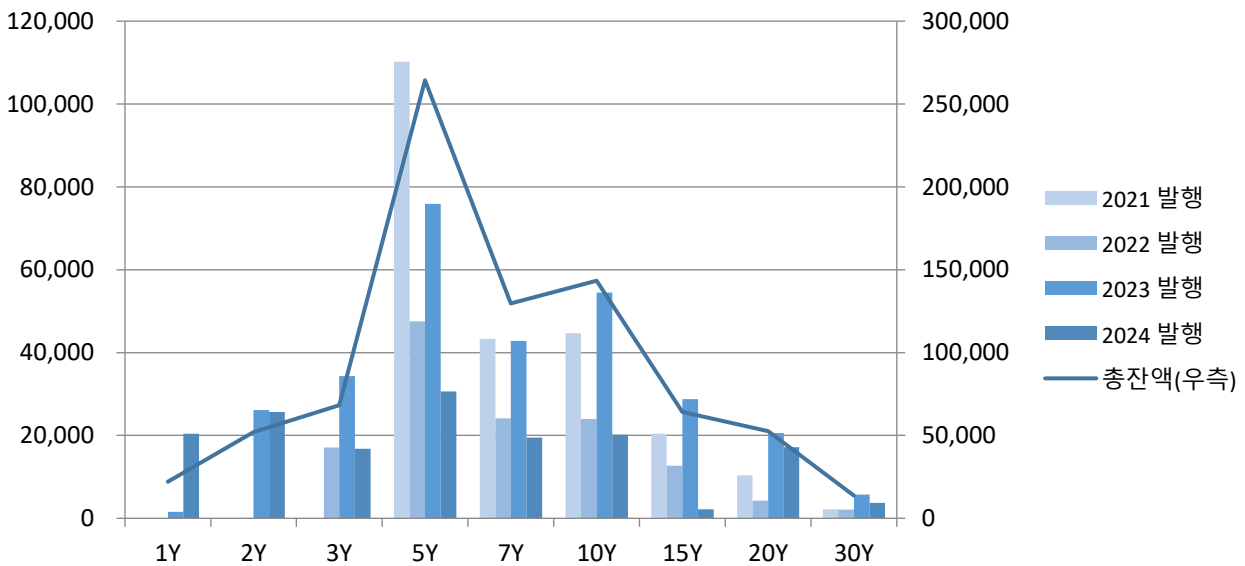
만기	MBS 2024-23(2024-11-26)			MBS 2024-22(2024-11-15)			MBS 2024-21(2024-10-29)		
	발행금액	발행금리	스프레드	발행금액	발행금리	스프레드	발행금액	발행금리	스프레드
1년	-	-	-	763	3.149	+28	904	3.107	+25
2년	714	3.196	+30	800	3.199	+25	1,000	3.103	+20
3년	-	-	-	600	3.154	+24	600	3.090	+19
5년	800	3.194	+30	1,300	3.198	+24	700	3.140	+17
7년	-	-	-	700	3.285	+21	700	3.314	+22
10년	500	3.290	+30	400	3.287	+25	500	3.305	+22
20년	300	3.293	+37	400	3.234	+26	600	3.213	+21
30년	-	-	-	100	3.153	+27	100	3.185	+25

주) 빨간색 표시 : 미매각대상

자료 : 한국주택금융공사

그림4. MBS 만기별 발행잔액 추이

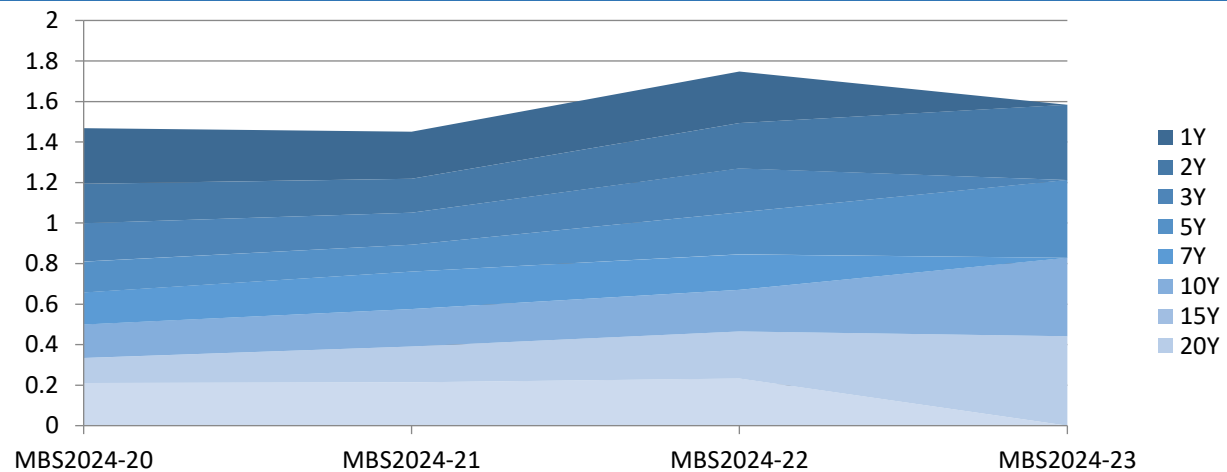
(단위: 억 원)



자료 : KIS자산평가

그림5. MBS 만기별 발행 스프레드 추이

(단위: 억 원)



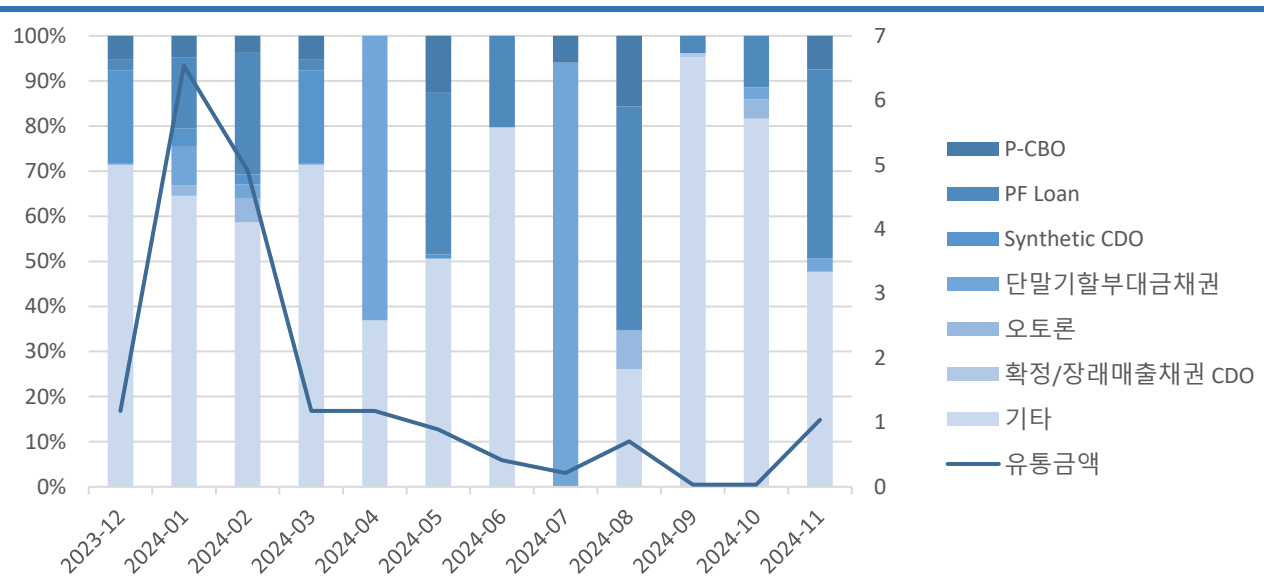
자료 : KIS자산평가

## II. 유통시장 동향

ABS 유통시장에서는 기초자산 Primary CBO가 75억 원, 단말기할부대출채권이 400억 원, 기타 유형 427.2억 원으로 한산한 모습을 보였다.

그림6. 월간 ABS 기초자산 별 유통비율 추이

(단위: 억 원)



자료 : KIS자산평가

표3. 신용등급 변동

SPC명	변경전	변경후	변경	기초자산	변경일
내역 없음	-	-	-	-	-

자료 : KIS자산평가

# 단기사채 : 리스크 속 CD 강세

## 평가담당자

배예지 연구원 02) 3215-1457

## KEY POINT

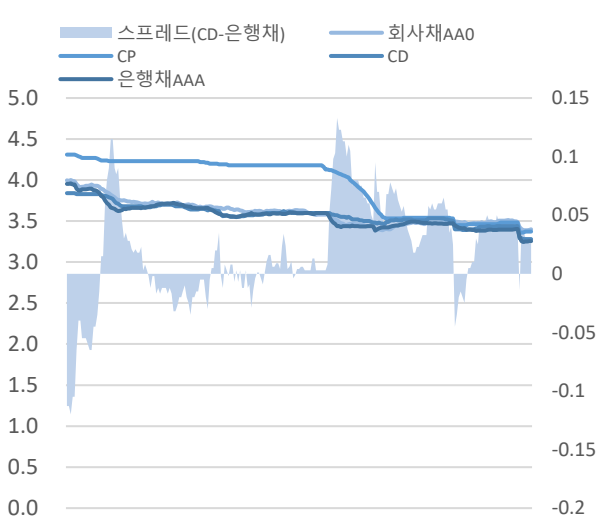
- CD : 발행금액 증가, CD-은행채 스프레드 축소
- CP/ESTB : CP 발행금액 감소, ESTB 발행금액 증가

### I. 국내 단기채권 시장

CD금리(AAA등급 3개월물 기준)는 지표물 강세 발행으로 전주 대비 1bp 하락한 3.28%로 마감하였다. CD-은행채(AAA등급 3개월물 기준) 스프레드는 전주 대비 1bp 축소된 2.6bp로 마감했다. 금주 CD 발행은 국내 은행 17건 1조 7,900억 원을 기록했다.

반면 CP금리(91일, A1등급 기준)는 전주 대비 1bp 상승한 3.37%로 마감하였다. CP-회사채(AA등급 3개월물 기준) 스프레드는 전주 대비 1.5bp 축소된 -2.8bp를 기록했고, CP-CD 스프레드는 2bp 확대된 9.0bp로 마감했다. 금주 시장에는 비상계엄 및 탄핵 리스크로 혼란이 있었으나 한은의 임시 유동성 공급 방안 등으로 시장 변동은 예상보다 크지 않았다. CD는 장기 구간 위주의 강세를 보이며 AAA등급 1년 기준 전주 대비 7bp 하락한 3.14%로 마감으며, CP는 카드사와 증권사 위주의 강세가 눈에 띄었다. 롯데 그룹 재무 이슈로 주중 롯데케미칼 유통은 4.50% 오버 85bp로 거래되기도 했다. 주중 신용등급 변동은 신성통상의 A3+ 등급 상향이 있었다. 유동화 발행 및 유통 금리는 전주와 비슷한 레벨을 유지했지만, 정기에금 ABCP는 특히 강세를 보였다.

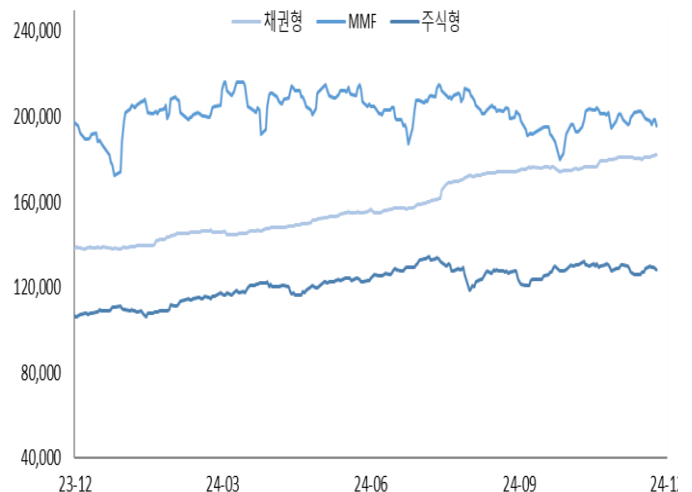
그림1. 91일물 주요 단기금리추이 (단위: %)



기간 : 2023-12-07~현재

자료 : KIS자산평가

그림2. MMF, 채권형, 주식형 펀드잔액추이 (단위: 실억)



기간 : 2023-12-07~2024-11-29

자료 : 금융투자협회



## II. CD, CP/ESTB 발행시장 동향

금주 CD 발행은 국내 은행 6건 7,400억 원을 기록했다. 금주 신한은행(AAA)은 1년물을 3.17%, 제주은행(AA+)이 364일물을 3.22%로 발행했다. CD금리는 기준금리 인하 및 연말 여파로 전 주 대비 언더 발행되었다.

금주 CP 발행액은 79,143억원으로 전주 대비 31,675억원 감소하였다. 단기사채의 발행액은 223,971억원으로 전주 대비 51,926억원 증가하였다. A1 등급 발행액은 CP 57,536억원, ESTB 162,786억원으로 전주 대비 각 25,949억원 감소, 89,079억원 증가했다.

표1. 금주 CD 발행내역

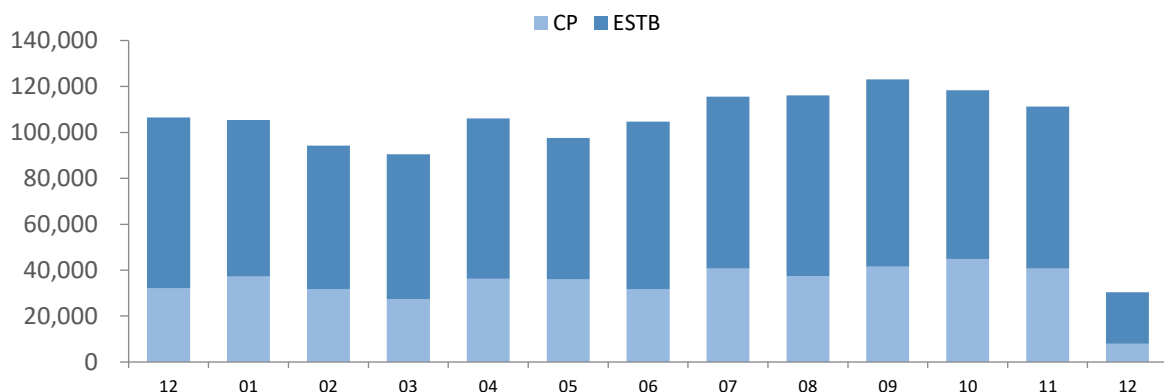
(단위: 억원)

발행일	발행기관	만기일	잔존	발행금리(%)	발행금액
2024-12-02	경남은행	2025-12-02	365	3.22	700
2024-12-02	국민은행	2025-03-04	92	3.28	2,000
2024-12-02	신한은행	2025-12-01	364	3.17	2,600
2024-12-02	하나은행	2025-03-11	99	3.28	2,500
2024-12-03	NH농협은행	2025-12-03	365	3.17	1,500
2024-12-03	경남은행	2025-11-28	365	3.22	1,100
2024-12-03	광주은행	2025-12-03	365	3.23	1,350
2024-12-04	대화은행	2025-03-06	92	3.3	200
2024-12-04	우리은행	2025-06-04	182	3.23	450
2024-12-05	경남은행	2025-12-05	365	3.22	500
2024-12-05	국민은행	2025-12-05	365	3.15	2,200
2024-12-05	신한은행	2025-03-05	90	3.28	700
2024-12-05	우리은행	2025-12-05	365	3.15	850
2024-12-06	경남은행	2025-12-05	364	3.22	300
2024-12-06	우리은행	2025-12-05	364	3.14	550
2024-12-06	제주은행	2025-12-05	364	3.22	200
2024-12-06	한국산업은행	2025-03-06	90	3.27	200

자료 : 예탁결제원

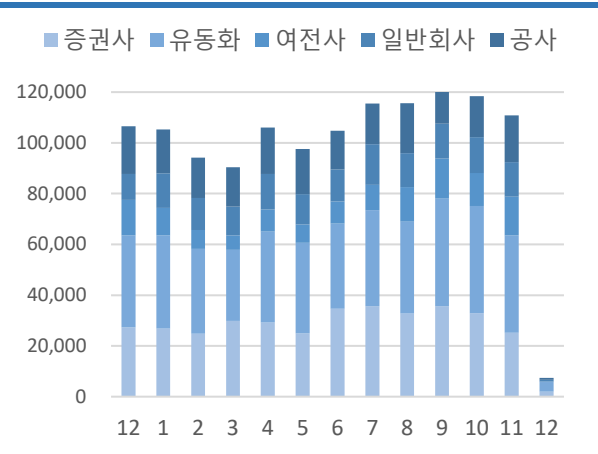
그림3. CP/ESTB 발행금액 추이

(단위: 십억, 기간 : 2023-12-01 ~ 2024-12-06)



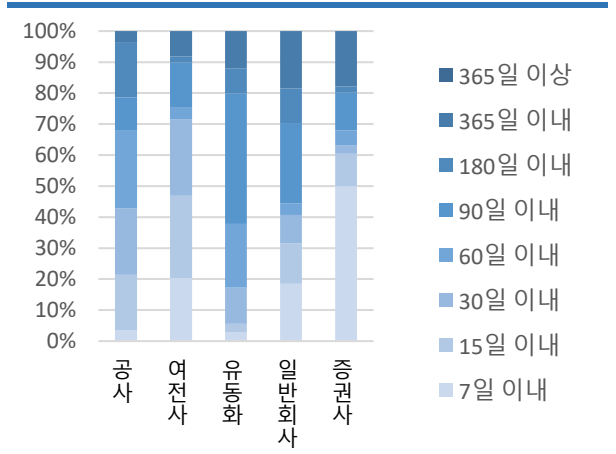
자료 : KIS자산평가

그림4. 섹터별 발행금액 (단위: 십억, 기간 : 2023-12-01~)



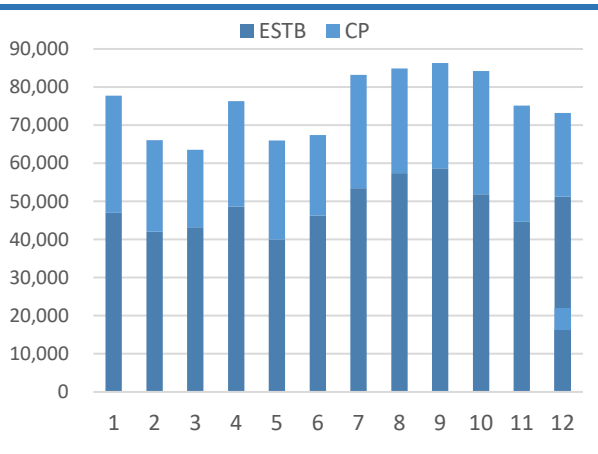
자료 : KIS자산평가

그림5. 금주 발행 섹터별 잔존구간 (단위: 건)



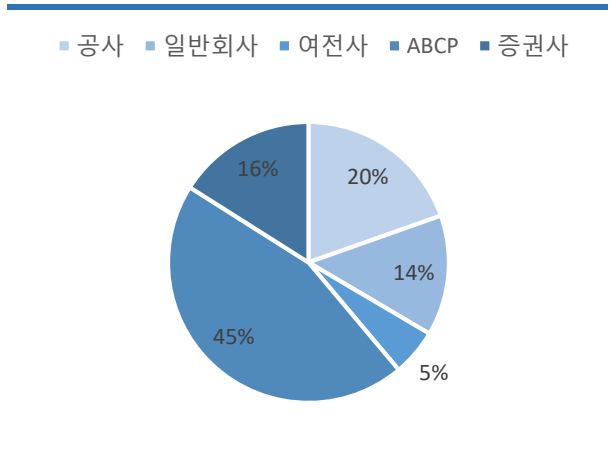
자료 : KIS자산평가

그림6. A1 발행금액 (단위: 십억, 기간 : 2023-12-01~)



자료 : KIS자산평가

그림7. 금주 A1 섹터별 발행금액 비중 (단위: %)

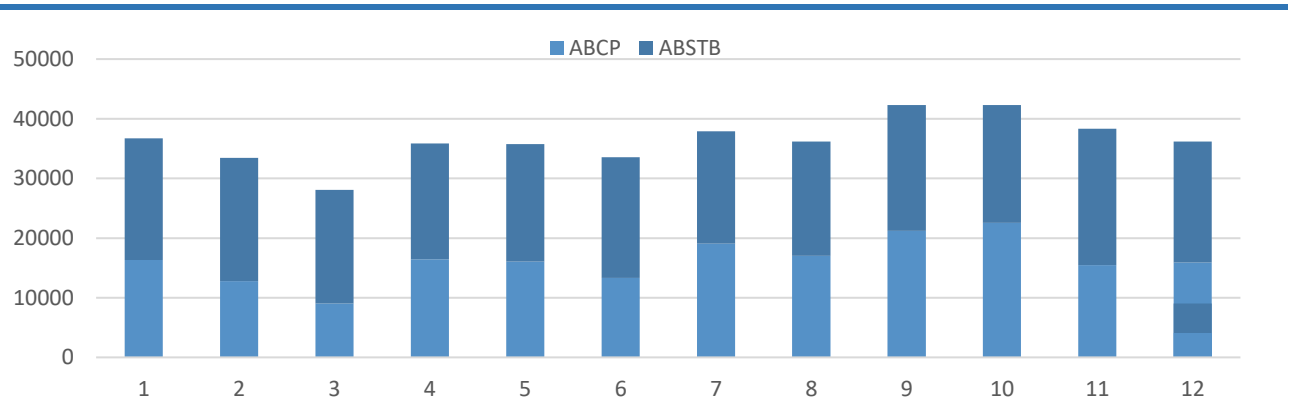


자료 : KIS자산평가

### III. ABCP, ABSTB 발행 현황

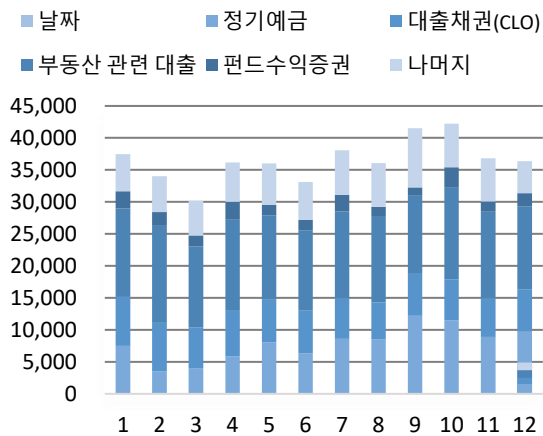
금주 유동화 발행금액은 130,998억 원으로 전주 대비 3,305억 원 감소하였다. 기초자산은 부동산 관련 대출이 가장 많이 발행되었고, 정기예금이 그 뒤를 이었다.

그림8. ABCP/ABSTB 발행금액 추이 (단위: 십억, 기간 : 2023-12-01~)



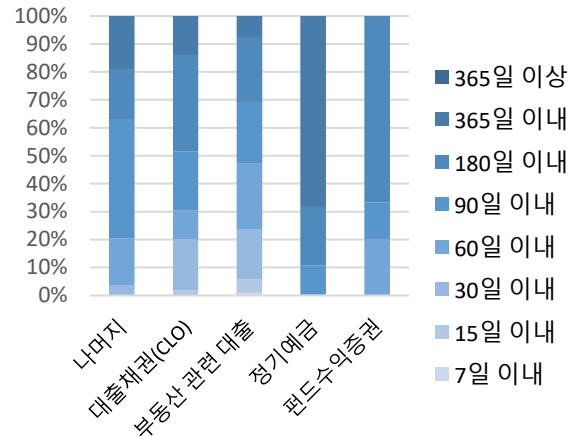
자료 : KIS자산평가

그림9. 기초자산별 발행금액 (단위: 십억, 기간:2023-12-01~)



자료: KIS자산평가

그림10. 금주 발행 기초자산별 잔존구간 (단위: 건)



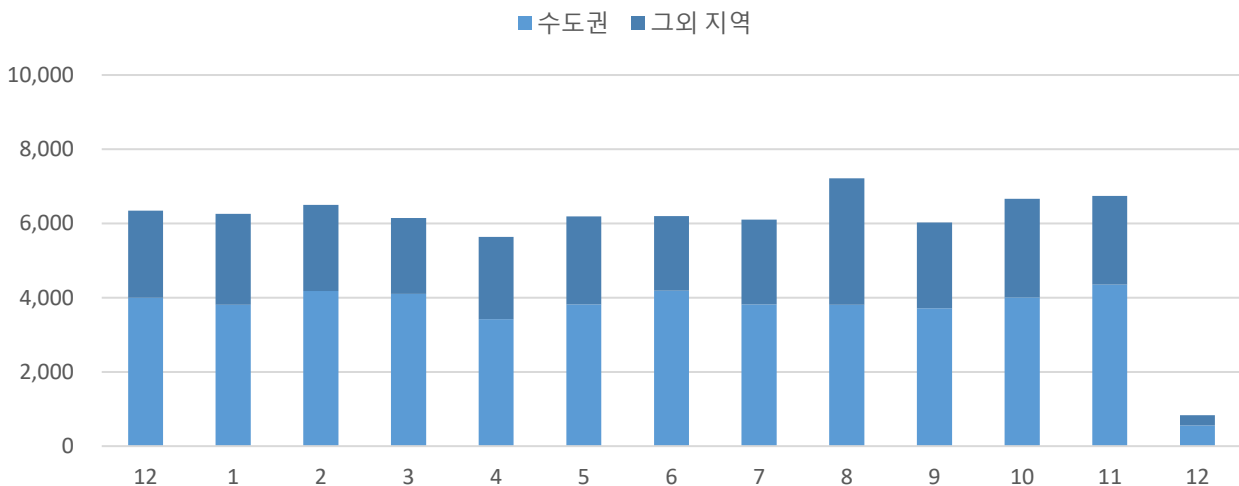
자료: KIS자산평가

금주 정기예금 발행금액은 12,153 억 원으로 전주 대비 748억원 감소했다. 호가는 365일물 기준 3.23% 수준이었다.

금주 부동산 관련 대출 발행금액은 8,299 억원으로 전주 대비 3,580억원 감소했다. 그 중 수도권이 5,609 억 원, 그 외 지역이 2,690 억 원을 차지했다. PF물 90일 기준 발행금리는 3.80%로 전주 대비 보험세로 마무리되었다.

그림11. 부동산 관련 대출 유동화 발행금액 추이

(단위: 십억, 기간 : 2023-12-01~)



자료 : KIS자산평가

# 해외채권 : 국제 정세 혼란, 계엄 사태와 정권 붕괴

## 평가담당자

이 건 대리 02) 3215-1469

## KEY POINT

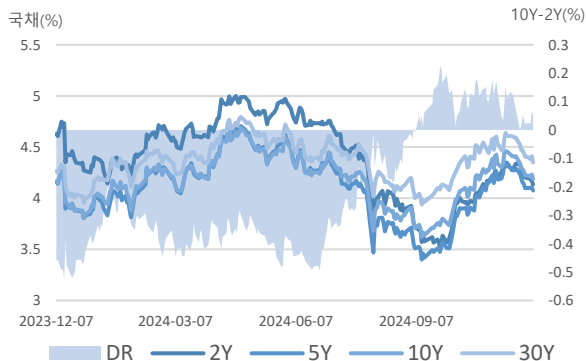
- 한국 윤 대통령 계엄 선포
- 프랑스 정권 붕괴

### I. 해외채권 시장동향

금주는 채권 시장은 각 국가들의 위기에 영향을 받았다. 지난 3일 윤 대통령의 계엄 선포로 미국채 매수 심리가 커졌으나 계엄 해제 소식에 매도 우위로 트럼프 트레이드에 집중되었다. 한국의 CDS 프리미엄도 큰 변동성을 보이지 않아 계엄 불확실성이 단기간에 끝날 것이라는 심리가 반영되었다. 반면에 시장은 프랑스 정권 붕괴에 섰다운 가능성에 주목하고 있다. 미셸 바르니 총리가 프랑스 예산안을 의회 표결 없이 단독 입법권을 발동시키며 갈등이 고조되었다. 예산안은 2025년까지 600억 유로 절감을 목표로 세금 인상과 공공 지출 삭감 등 포함된다. 이에 프랑스 하원은 내각 총사퇴를 강제하는 정부 불신임안을 통과시켰다. 예산안 처리가 기약 없이 미뤄지면서 프랑스 정부 업무가 마비될 가능성이 커졌다.

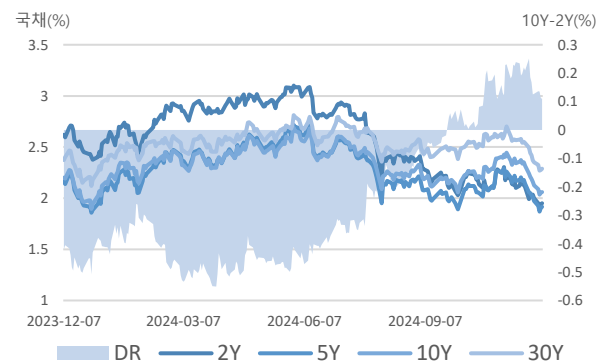
미국 주요 경제지표로 ISM 11월 제조업 PMI 48.4, S&P 11월 제조업 PMI 49.7로 시장 예상치를 웃돌며 업황 회복에 대한 기대감을 높였다. 그러나 ISM 11월 서비스업 PMI가 52.1로 예상치를 밑돌며 전월 56 대비 큰 폭으로 하락하였다. 주요 하위지수인 신규수주, 기업활동, 고용 및 물가도 모두 하락하여 연준의 금리 인하 기조가 이어질 가능성이 높아졌다.

그림1. 미국국채 수익률 추이 (단위: %, 기간: 23.12.07~24.12.05)



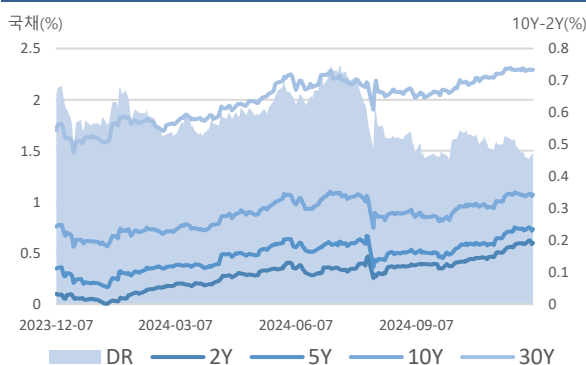
자료 : KIS자산평가, Bloomberg

그림2. 독일국채 수익률 추이 (단위: %, 기간: 23.12.07~24.12.05)



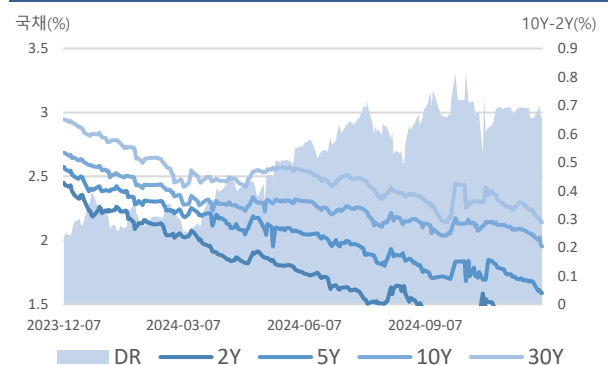
자료 : KIS자산평가, Bloomberg

그림3. 일본국채 수익률 추이 (단위: %, 기간: 23.12.07~24.12.05)



자료 : KIS자산평가, Bloomberg

그림4. 중국국채 수익률 추이 (단위: %, 기간: 23.12.07~24.12.05)



자료 : KIS자산평가, Bloomberg

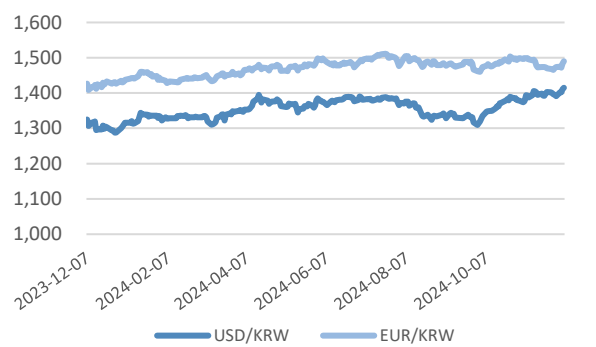
표1. 주간 국공채 금리변동

(단위: %)

금리구분	2024-12-05	2024-11-29	2024-11-06	전주 대비	전월 대비
US TREASURY 2Y	4.14	4.20	4.27	-6.50	-13.20
US TREASURY 5Y	4.08	4.10	4.28	-2.10	-19.80
US TREASURY 10Y	4.19	4.22	4.42	-3.30	-22.60
US TREASURY 30Y	4.35	4.41	4.60	-5.70	-24.50
DEUTSCHLAND REP 2Y	1.95	2.00	2.30	-4.80	-35.20
DEUTSCHLAND REP 5Y	1.92	1.97	2.29	-5.60	-37.50
DEUTSCHLAND REP 10Y	2.06	2.13	2.43	-6.60	-36.40
DEUTSCHLAND REP 30Y	2.29	2.35	2.61	-6.30	-32.20
JAPAN GOVT 2Y	0.60	0.59	0.48	0.80	12.10
JAPAN GOVT 5Y	0.74	0.72	0.61	1.10	12.10
JAPAN GOVT 10Y	1.07	1.05	0.98	1.90	9.20
JAPAN GOVT 30Y	2.29	2.28	2.23	1.40	6.00
CHINA GOVT 2Y	1.30	1.37	1.43	-7.00	-13.10
CHINA GOVT 5Y	1.59	1.66	1.77	-7.30	-18.50
CHINA GOVT 10Y	1.95	2.03	2.12	-7.50	-16.90
CHINA GOVT 30Y	2.14	2.21	2.28	-6.60	-14.00

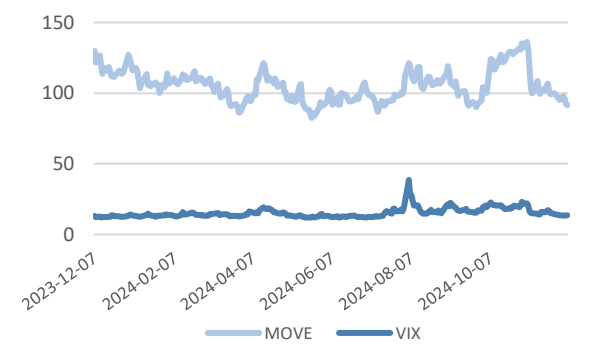
자료 : KIS자산평가, Bloomberg

그림5. USD & EUR (단위: %, 기간: 23.12.07~24.12.05)



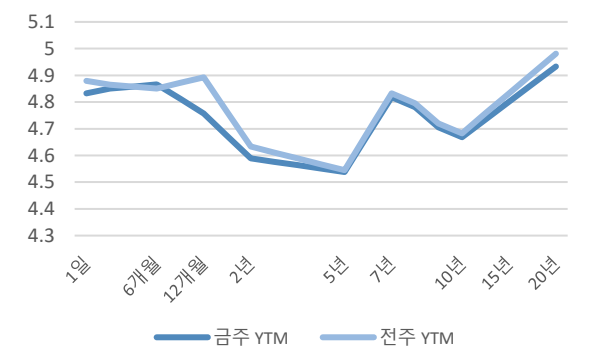
자료 : KIS자산평가, Bloomberg

그림6. MOVE & VIX (단위: %, 기간: 23.12.07~24.12.05)



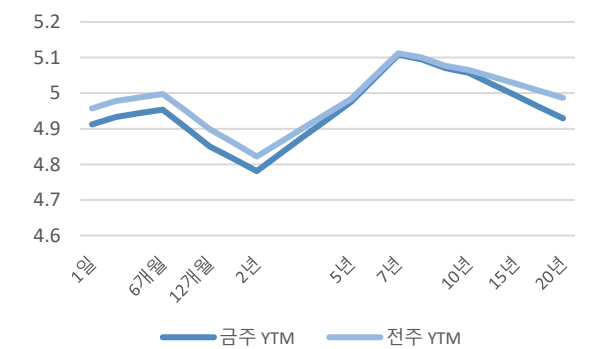
자료 : KIS자산평가, Bloomberg

그림7. KP물 금융 채권 커브 (단위: %)



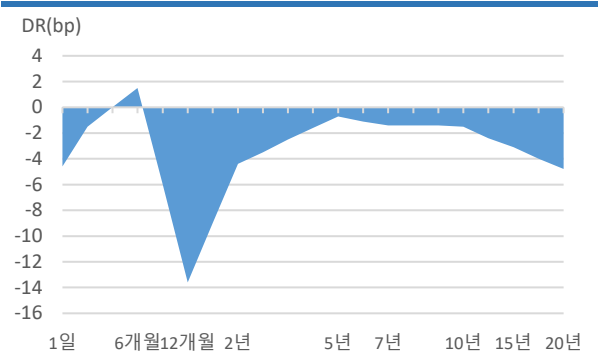
자료 : KIS자산평가, Bloomberg

그림8. KP물 비금융 채권 커브 (단위: %)



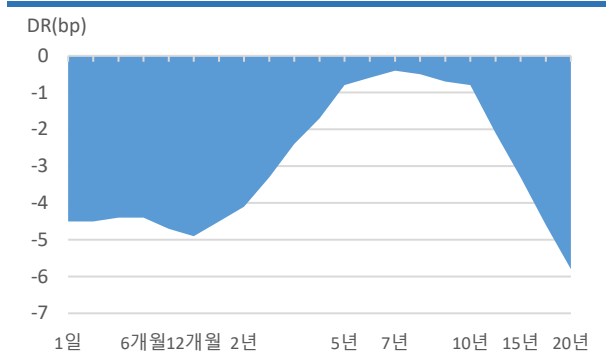
자료 : KIS자산평가, Bloomberg

그림9. KP물 금융채 커브 변동 (단위:bp,기간:24.11.29~24.12.05)



자료 : KIS자산평가, Bloomberg

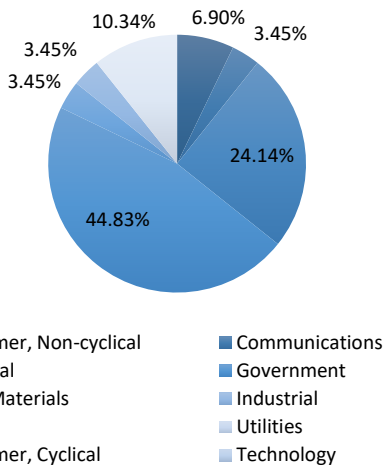
그림10. KP물 비금융채 커브 변동 (단위:bp,기간:24.11.29~24.12.05)



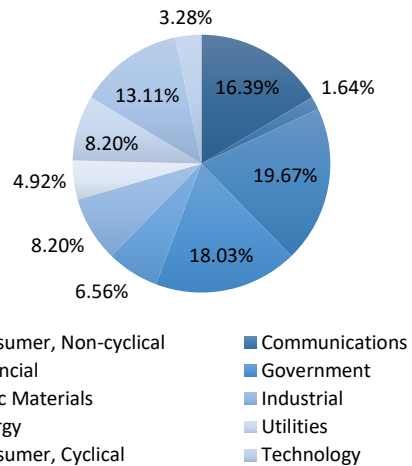
자료 : KIS자산평가, Bloomberg

그림11. 편입 채권 섹터 분포 (단위: %, 기간: 24.12.02~24.12.06)

전주 편입 채권 섹터 분포



금주 편입 채권 섹터 분포



자료 : KIS자산평가, Bloomberg

표2. 전주 대비 편입 채권 섹터 증감 (단위: %, 기간: 24.11.25~24.12.06)

섹터	금주	전주	증감
Financial	19.67%	24.14%	-4.47%
Consumer, Cyclical	13.11%	0.00%	13.11%
Consumer, Non-cyclical	16.39%	6.90%	9.50%
Energy	4.92%	10.34%	-5.43%
Government	18.03%	44.83%	-26.79%
Basic Materials	6.56%	3.45%	3.11%
Communications	1.64%	3.45%	-1.81%
Diversified	0.00%	0.00%	0.00%
Industrial	8.20%	3.45%	4.75%
Technology	3.28%	0.00%	3.28%
Utilities	8.20%	0.00%	8.20%
Government(Municipal)	0.00%	0.00%	0.00%

자료 : KIS자산평가, Bloomberg

**표3. 주간 Korean Paper 발행정보**

(기간: 24.12.02~24.12.06)

종목명	발행시장	통화	발행일	만기일	Coupon	Benchmark	발행규모(USD)
KHFC Float 10/29/26	EURO NON-DOLLAR	HKD	2024-11-29	2026-10-29	4.761%	HIHD03M	192.80MM
PARAGL Float 11/29/27	EURO MTN	USD	2024-11-29	2027-11-29	5.759%	SOFRRATE	30.00MM
EIBKOR 11.53 12/02/26	EURO MTN	BRL	2024-12-02	2026-12-02	11.53%		481.36MM
SHNHAN 0 03/05/25	EURO-DOLLAR	USD	2024-12-05	2025-03-05	--		50.00MM
CITNAT 0 03/06/25	EURO-DOLLAR	USD	2024-12-06	2025-03-06	--		26.00MM
CITNAT 0 06/05/25	EURO-DOLLAR	USD	2024-12-06	2025-06-05	--		100.00MM
KOREA 4.51 12/10/29	DOMESTIC MTN	AUD	2024-12-10	2029-12-10	4.51%		289.78MM
KDB 3.725 12/10/29	EURO MTN	HKD	2024-12-10	2029-12-10	3.725%		46.24MM
CITNAT 0 06/10/25	EURO-DOLLAR	USD	2024-12-10	2025-06-10	--		50.00MM
SKADVD Float 03/13/27	EURO MTN	USD	2024-12-13	2027-03-13	5.766%	SOFRRATE	15.00MM

자료 : KIS자산평가, Bloomberg

**표4. 주간 미국 경제 지표**

(단위: %, 기간: 24.12.02~24.12.06)

Date	Name	Survey	Actual	Prior
2024-12-02	S&P 글로벌 미국 제조업 PMI	48.8	49.7	48.8
2024-12-03	건설지출 전월대비	0.20%	0.40%	0.10%
2024-12-03	ISM 제조업지수	47.6	48.4	46.5
12/03-12/04	워즈 총 자동차 판매	16.00m	16.50m	16.04m
2024-12-04	구인이직보고서 구인건수	7510k	7744k	7443k
2024-12-04	MBA 주택용자 신청지수	--	2.80%	6.30%
2024-12-04	ADP취업자 변동	165k	146k	233k
2024-12-04	S&P 글로벌 미국 서비스업 PMI	--	56.1	57.0
2024-12-04	S&P 글로벌 미국 종합 PMI	--	54.9	55.3
2024-12-05	제조업수주	0.30%	0.20%	-0.50%
2024-12-05	ISM 서비스 지수	55.5	52.1	56.0
2024-12-05	ISM 서비스 지불 가격	--	58.2	58.1
2024-12-05	내구재 주문	--	0.30%	0.20%
2024-12-05	ISM 서비스 고용	--	51.5	53.0
2024-12-05	운송제외 내구재	--	0.20%	0.10%
2024-12-05	ISM 서비스 신규 주문	--	53.7	57.4
2024-12-05	Challenger Job Cuts YoY	--	26.80%	50.90%
2024-12-05	무역수지	-\$75.0b	-\$73.8b	-\$84.4b
2024-12-05	신규 실업수당 청구건수	--	224k	213k
2024-12-05	실업보험연속수급신청자수	--	1871k	1907k

자료 : KIS자산평가, Bloomberg

**표5. 내주 미국 경제 지표**

(단위: %, 기간: 24.12.09~24.12.13)

Date	Name	Survey	Actual	Prior
2024-12-06	실업률	4.10%	--	4.10%
2024-12-06	시간당 평균 임금(전월대비)	0.30%	--	0.40%
2024-12-06	시간당 평균 임금(전년대비)	3.90%	--	4.00%
2024-12-06	평균 주간근로시간 전체 직원	34.3	--	34.3
2024-12-06	경제활동 참가율	62.70%	--	62.60%
2024-12-07	미시간대학교 1년 인플레이션	2.70%	--	2.60%
2024-12-07	미시간대학교 5-10년 인플레이션	3.10%	--	3.20%
2024-12-10	NY Fed 1-Yr Inflation Expectations	--	--	2.87%
2024-12-10	NFIB 소기업 낙관지수	94.1	--	93.7
2024-12-10	비농업부문 노동생산성	2.20%	--	2.20%
2024-12-10	단위노동비용지수	1.40%	--	1.90%

2024-12-11	MBA 주택용자 신청지수	--	--	2.80%
2024-12-11	CPI (전월대비)	0.30%	--	0.20%
2024-12-11	CPI (전년대비)	2.70%	--	2.60%
2024-12-11	실질 평균 시간당 임금 전년대비	--	--	1.40%
2024-12-11	주간 평균 실질 소득 YoY	--	--	1.40%
2024-12-12	PPI 최종수요 MoM	0.30%	--	0.20%
2024-12-12	PPI 최종수요 YoY	--	--	2.40%
2024-12-12	신규 실업수당 청구건수	--	--	224k
2024-12-12	실업보험연속수급신청자수	--	--	1871k

자료 : KIS자산평가, Bloomberg

표6. 주간 독일 경제 지표

(단위: %, 기간: 24.12.02~24.12.06)

Date	Name	Survey	Actual	Prior
2024-11-29	수입물가지수 전년비	-1.20%	-0.80%	-1.30%
2024-11-29	소매판매 (전월대비)	-0.50%	-1.50%	1.20%
2024-11-29	소매 판매 NSA 전년비	3.30%	3.60%	0.90%
2024-11-29	수입물가지수 전월비	0.20%	0.60%	-0.40%
2024-11-29	실업자 변동 (단위:천)	20.0k	7.0k	27.0k
2024-11-29	실업수당 청구율 SA	6.10%	6.10%	6.10%
2024-12-02	HCOB 독일 제조업 PMI	--	43.0	43.2
2024-12-04	HCOB 독일 서비스업 PMI	--	49.3	49.4
2024-12-04	HCOB 독일 종합 PMI	--	47.2	47.3
2024-12-05	공장수주 전월비	--	-1.50%	4.20%
2024-12-05	공장수주 WDA 전년비	--	5.70%	1.00%
2024-12-05	HCOB 독일 건설업 PMI	--	38.0	40.2

자료 : KIS자산평가, Bloomberg

표7. 내주 독일 경제 지표

(단위: %, 기간: 24.12.09~24.12.13)

Date	Name	Survey	Actual	Prior
2024-12-06	산업생산 SA MoM	1.00%	--	-2.50%
2024-12-06	산업생산 WDA YoY	-3.30%	--	-4.60%
2024-12-06	무역수지 SA	15.7b	--	17.0b
2024-12-06	수출 SA MoM	-2.60%	--	-1.70%
2024-12-06	수입 SA MoM	-1.00%	--	2.10%
2024-12-10	CPI (전년대비)	2.20%	--	2.20%
2024-12-10	CPI (전월대비)	-0.20%	--	-0.20%
2024-12-10	CPI EU 종합 전월비	-0.70%	--	-0.70%
2024-12-10	CPI EU 종합 전년비	2.40%	--	2.40%
12/11-12/16	도매물가지수 전년비	--	--	-0.80%
12/11-12/16	도매물가지수 전월비	--	--	0.40%
2024-12-12	경상수지	--	--	22.6b

자료 : KIS자산평가, Bloomberg

표8. 주간 중국 경제 지표

(단위: %, 기간: 24.12.02~24.12.06)

Date	Name	Survey	Actual	Prior
2024-11-30	종합 PMI	--	50.8	50.8
2024-11-30	제조업 PMI	50.2	50.3	50.1
2024-11-30	비제조업 PMI	50.4	50.0	50.2
2024-12-02	차이신 중국 PMI 제조업	50.7	51.5	50.3
2024-12-04	차이신 중국 PMI 종합	--	52.3	51.9



2024-12-04	차이신 중국 PMI 서비스업	52.5	51.5	52.0
------------	-----------------	------	------	------

자료 : KIS자산평가, Bloomberg

표9. 내주 중국 경제 지표

(단위: %, 기간: 24.12.09~24.12.13)

Date	Name	Survey	Actual	Prior
2024-12-07	외환보유액	\$3233.00b	--	\$3261.05b
2024-12-09	PPI 전년비	-2.90%	--	-2.90%
2024-12-09	CPI (전년대비)	0.50%	--	0.30%
12/09-12/15	통화공급 M2 전년비	7.70%	--	7.50%
12/09-12/15	통화공급 M1 YoY	-5.00%	--	-6.10%
12/09-12/15	통화공급 M0 YoY	--	--	12.80%
12/09-12/15	신규 위안화 대출 CNY YTD	17465.0b	--	16520.0b
12/09-12/15	용자총액 CNY YTD	29650.0b	--	27060.0b
2024-12-10	수입 YoY	0.90%	--	-2.30%
2024-12-10	수출 YoY	8.50%	--	12.70%
2024-12-10	무역수지	\$92.00b	--	\$95.72b
2024-12-10	수출 YoY CNY	--	--	11.20%
2024-12-10	수입 YoY CNY	--	--	-3.70%
2024-12-10	무역수지 CNY	--	--	679.10b
12/11-12/18	FDI 연초대비 YoY CNY	--	--	-29.80%

자료 : KIS자산평가, Bloomberg

# ELS : 2024년 12월 둘째주 KOSPI지수는 2428.16로 마감

평가담당자

김하연 과장 02) 3215-1411

KEY POINT

- 지난 주 대비 KOSPI 지수 하락, S&P500 상승.
- 주간 ELS 발행 건수 감소, 발행총액 전주 대비 감소.
- ELS 상환 건수 증가, 상환 종목 평균 지급률 상승.

## I. 국내외 주식 시장

금주 마지막 거래일인 06일, KOSPI지수는 전주 대비 -27.75p 하락하였고, 주요지수 중 SX5E는 전주대비 3.06% 상승, HSCEI는 지난 주 마지막 거래일 대비 2.73% 상승하였다.

표1. 전주 대비 주요 지수 추이

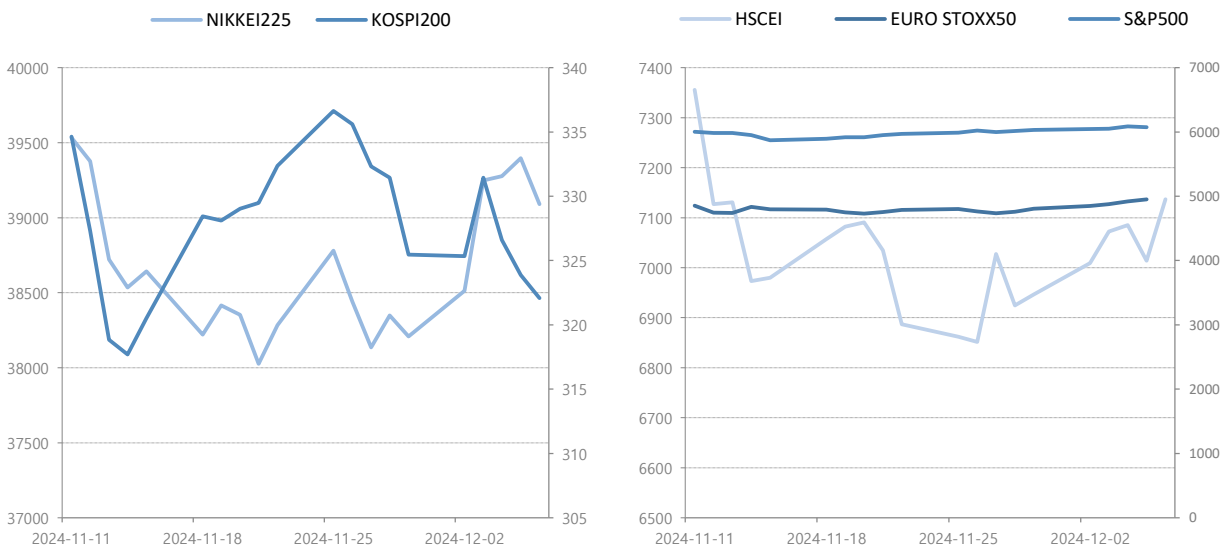
(단위: 포인트)

지수	지난 주	이번 주	변동폭
KOSPI200	325.45	322.07	▼3.38
NIKKEI225	38,208.03	39,091.17	▲883.14
HSCEI	6,946.68	7,136.55	▲189.87
EUROSTOXX50	4,804.40	4,951.58	▲147.18
S&P500	6,032.38	6,075.11	▲42.73

주) 금주 국내 유가증권시장 최종 거래일 기준 입수가능한 최근 종가 적용

그림1. 최근 1개월간 주요 지수 추이

(단위: 포인트)



주) 최근 4주간 기준

## II. 주간 ELS 발행 동향

지난 주 대비 금주 ELS 발행건수는 감소하였으며, 발행총액은 0.67조원으로 전주 대비 감소하였다. 유형별로는 StepDown 유형이 77.92%의 비중으로 가장 많았으며, 만기별로는 발행금액을 기준으로 3년 만기인 종목이 가장 높은 비중을 차지하였다.

표2. 주간 ELS 발행현황 : 공/사모 구분

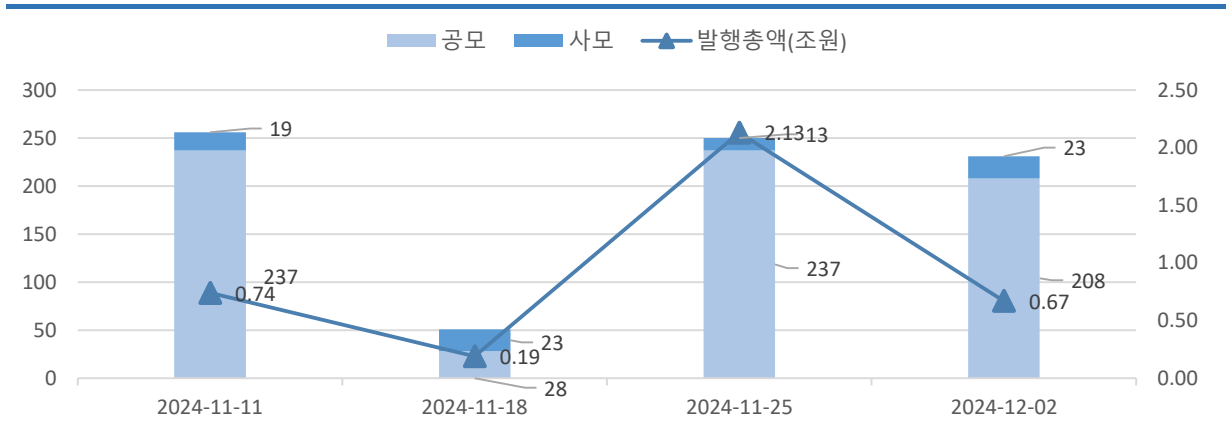
(단위: 개, 억 원)

구분	지난 주	이번 주	변동폭
발행종목 수	250	231	-19
공모	237	208	-29
사모	13	23	10
발행총액	21,252	6,731	-14,521
공모	20,516	6,429	-14,086
사모	737	302	-435

자료 : KIS자산평가

그림2. 최근 1개월간 ELS 발행현황

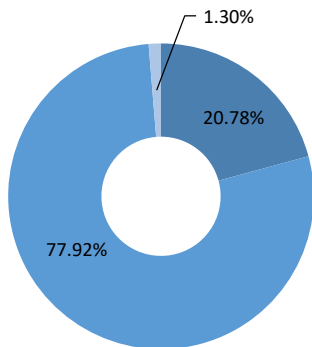
(단위: 개, 조 원)



자료 : KIS자산평가

그림3. 주간 ELS 발행현황 : 유형별 (단위 : %)

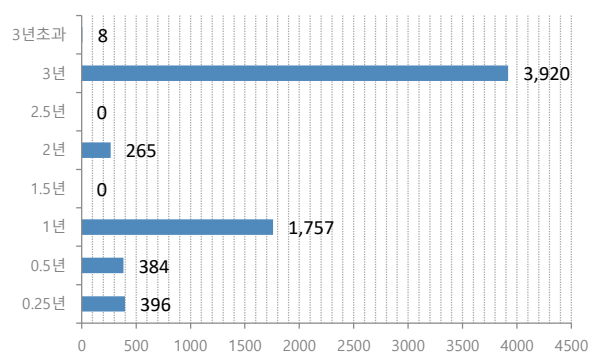
■ Option ■ StepDown ■ 기타유형



자료 : KIS자산평가

그림4. 주간 ELS 발행현황 : 만기별 (단위 : %)

■ 발행금액(억 원)



자료 : KIS자산평가

**표3. 주간 ELS 발행현황 : 기초자산 유형별 발행종목 수** (단위: 개)

구분	지난 주	이번 주	변동폭
국내종목형	87	42	-45
국내지수형	36	27	-9
해외종목형	30	27	-3
해외지수형	86	115	29
국내혼합형	9	6	-3
해외혼합형	2	14	12
합계	250	231	-19

자료 : KIS자산평가

**표4. 주간 ELS 발행현황 : 기초자산 유형별 발행금액** (단위: 억 원)

구분	지난 주	이번 주	변동폭
국내종목형	14,809	1,612	-13,197
국내지수형	2,048	1,046	-1,002
해외종목형	465	552	87
해외지수형	2,647	2,968	321
국내혼합형	1,207	296	-911
해외혼합형	76	257	181
합계	21,252	6,731	-14,521

자료 : KIS자산평가

**표5. 주간 ELS 발행현황 : 기초자산별(종목 수 상위 10개)** (단위: 개)

순위	기초자산 1	기초자산 2	기초자산 3	종목 수
1	KOSPI200	SPX	SX5E	43
2	KOSPI200	-	-	27
3	삼성전자	-	-	17
4	NIKKEI225	SPX	SX5E	13
5	NVIDIA Corporation	TESLA INC	-	10
6	KOSPI200	NIKKEI225	SX5E	9
7	한국전력	-	-	9
8	SPX	-	-	9
9	HSCEI	KOSPI200	SX5E	8
10	TESLA INC	-	-	7

자료 : KIS자산평가

### III. 주간 ELS 상환 현황

이번 주 상환된 ELS는 총 222건으로, 지난주 대비 59건 증가하였다. 한편, 금주 상환된 ELS의 평균지급률은 지난주 대비 0.3%p 상승하여 4.82% 였다. 수익상환된 ELS는 총 146건으로 전주 대비 증가하였으며, 손실상환의 경우 전주 대비 증가하였다.

표6. 주간 ELS 상환현황 : 조기/만기 상환여부 (단위: 개, %)

구분	총 상환		조기상환		만기상환	
	평균지급률	건수	평균지급률	건수	평균지급률	건수
지난 주	4.52%	163	9.35%	76	0.3%	87
이번 주	4.82%	222	8.93%	127	-0.68%	95

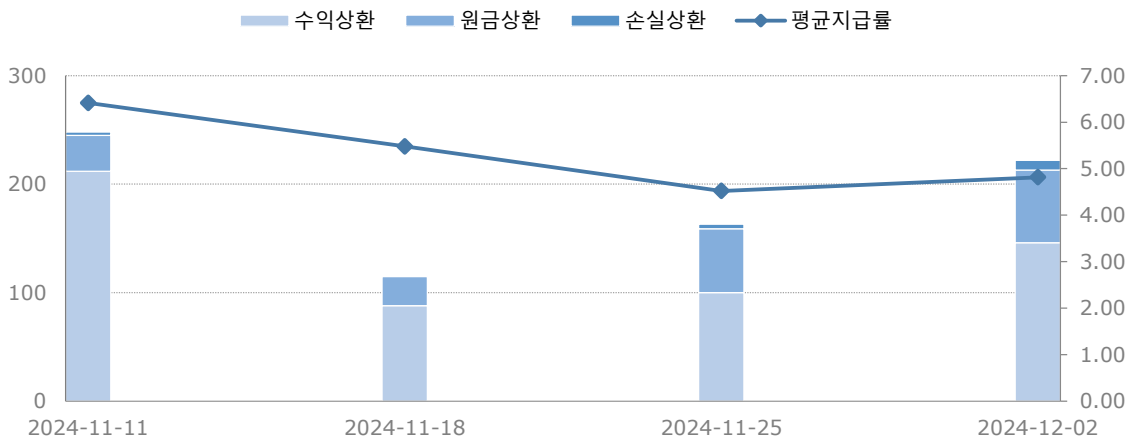
자료 : KIS자산평가

표7. 주간 ELS 상환현황 : 수익구분별 (단위: 개)

구분	수익 상환 건수	원금 상환 건수	손실 상환 건수
지난 주	100	59	4
이번 주	146	67	9

자료 : KIS자산평가

그림5. 최근 1개월간 ELS 상환현황 (단위: 개, %)



자료 : KIS자산평가

표8. 주간 ELS 상환현황 : 기초자산별(종목 수 상위 5개) (단위: 개)

순위	기초자산 1	기초자산 2	기초자산 3	종목 수
1	KOSPI200	SPX	SX5E	32
2	삼성전자	-	-	23
3	HSCEI	SPX	SX5E	18
4	KOSPI200	-	-	16
5	TESLA INC	-	-	13

# SWAP : CD 91일물 금리 0.01% 하락

## 평가담당자

이주형 대리 02) 3215-1406

## KEY POINT

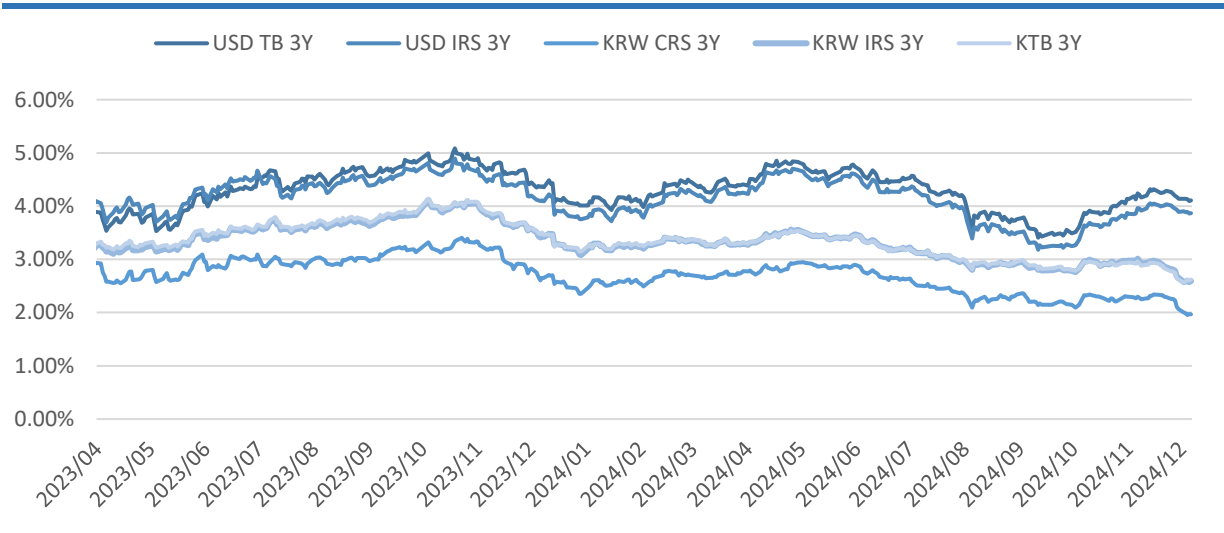
- 지난 주 대비 CD 금리 0.01% 하락
- IRS 금리 하락세, CRS 금리 하락세
- SWAP SPREAD 하락세, SWAP BASIS 하락세

### I. 스왑시장 동향

당일 CD금리는 3.28%로 전 주 대비 하락하였다. IRS 금리는 전반적으로 하락하였고, CRS 금리의 경우 대체로 하락 추세를 보였다. IRS 금리와 KTB Yield의 차이인 본드-스왑 스프레드는 전반적으로 하락하였고, CRS 금리와 IRS 금리의 차이인 스왑 베이스의 경우 하락세를 보이며 그 폭을 벌렸다.

그림1. 주요 금리 추이

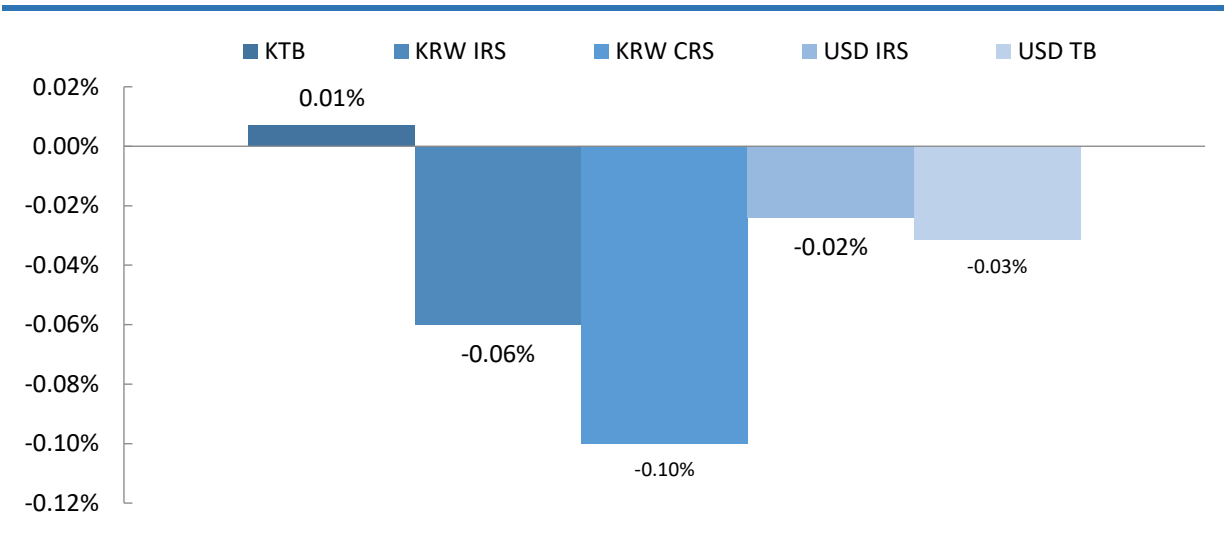
(단위: %)



자료 : KIS자산평가

그림2. 주요 금리 주간 변동

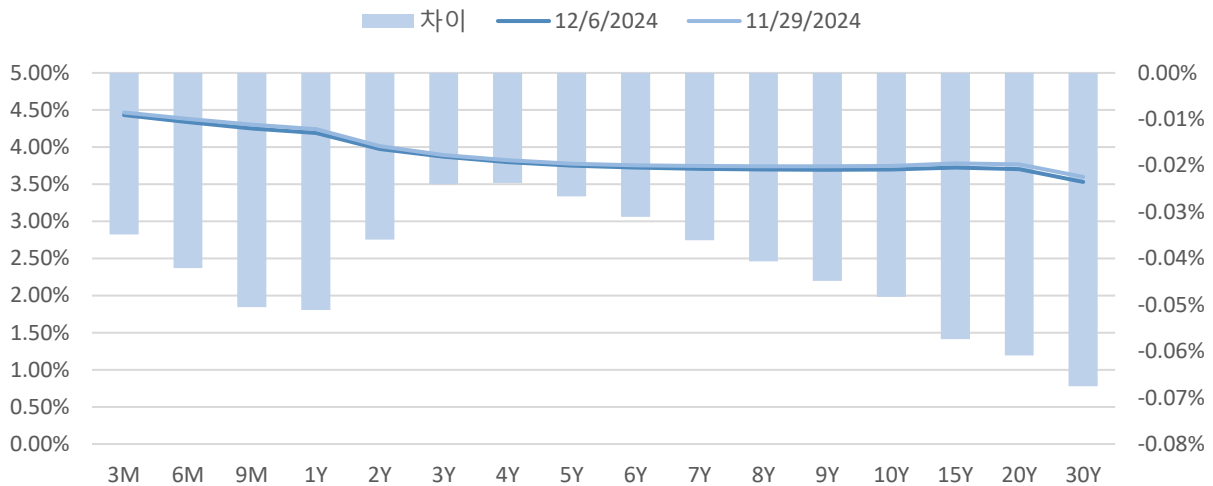
(단위: %)



자료 : KIS자산평가

그림3. USD IRS 금리 추이

(단위: %)



자료 : Refinitiv, Bloomberg

표1. USD IRS Data

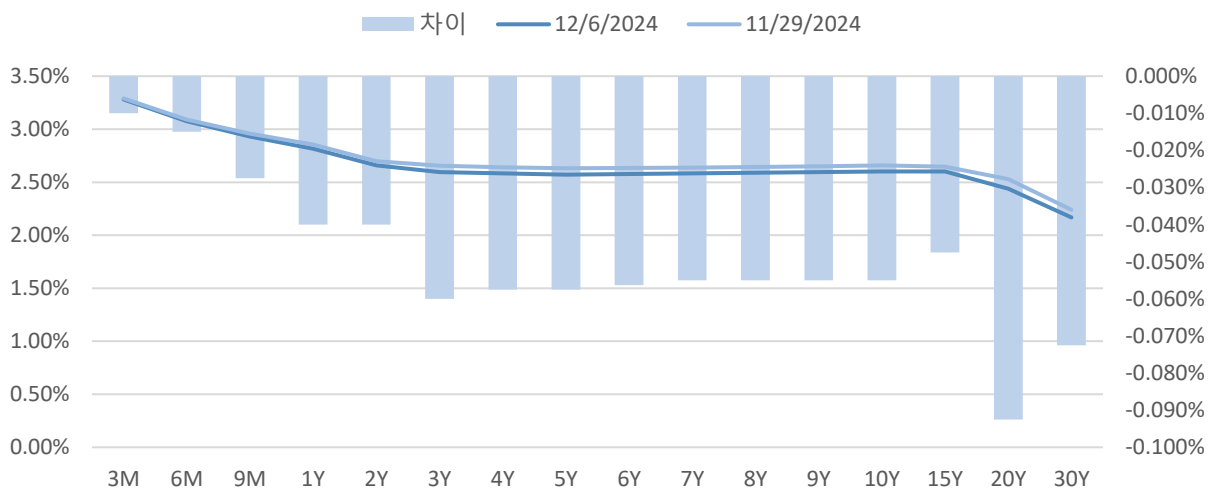
(단위: %, BP)

USD IRS	1Y	2Y	3Y	5Y
2024-12-06	4.1892	3.976	3.87	3.7519
2024-11-29	4.2403	4.0119	3.894	3.7785
주간증감	-0.0511	-0.0359	-0.024	-0.0266
2023-12-29	4.7704	4.0822	3.7547	3.5181
연말대비	-0.5812	-0.1062	0.1153	0.2338

자료 : KIS자산평가

그림4. KRW IRS

(단위: %)



자료 : Refinitiv, Bloomberg

**표2. KRW IRS Data**

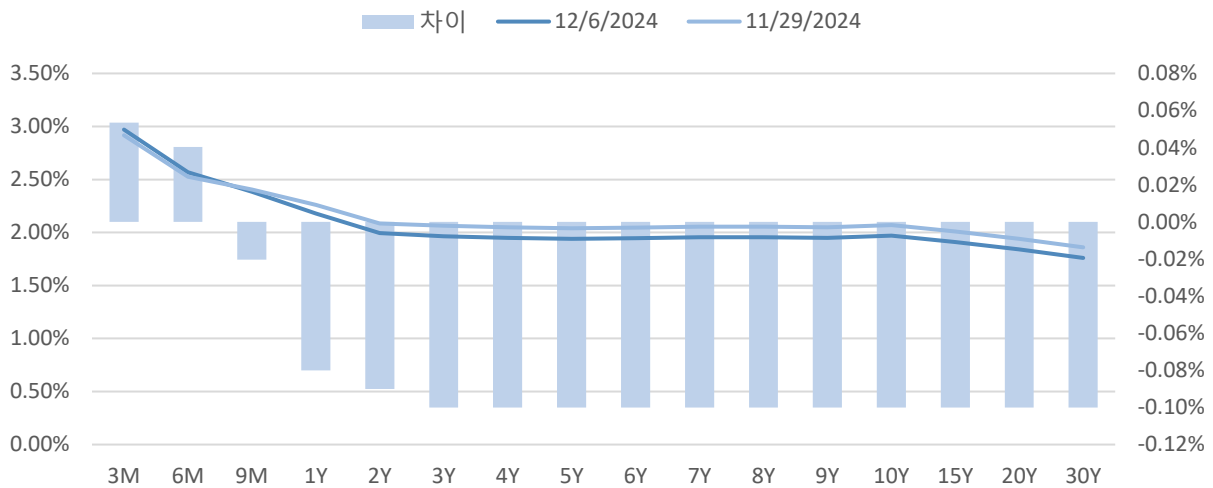
(단위: %, BP)

KRW IRS	1Y	2Y	3Y	5Y
2024-12-06	2.815	2.6575	2.595	2.5725
2024-11-29	2.855	2.6975	2.655	2.63
<b>주간증감</b>	<b>-0.04</b>	<b>-0.04</b>	<b>-0.06</b>	<b>-0.0575</b>
2023-12-29	3.53	3.2425	3.08	2.9925
<b>연말대비</b>	<b>-0.715</b>	<b>-0.585</b>	<b>-0.485</b>	<b>-0.42</b>

자료 : KIS자산평가

**그림5. KRW CRS**

(단위: %)



자료 : Refinitiv, Bloomberg

**표3. KRW CRS Data**

(단위: %, BP)

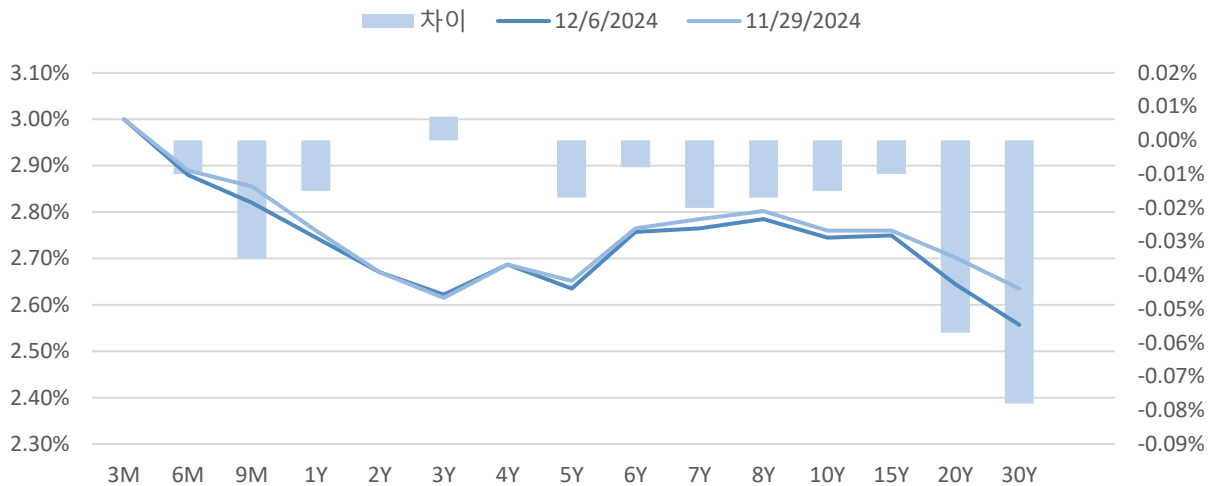
KRW CRS	1Y	2Y	3Y	5Y
2024-12-06	2.18	1.995	1.965	1.94
2024-11-29	2.26	2.085	2.065	2.04
<b>주간증감</b>	<b>-0.08</b>	<b>-0.09</b>	<b>-0.1</b>	<b>-0.1</b>
2023-12-29	2.83	2.45	2.35	2.28
<b>연말대비</b>	<b>-0.65</b>	<b>-0.455</b>	<b>-0.385</b>	<b>-0.34</b>

자료 : KIS자산평가



그림6. KTB

(단위: %)



자료 : Refinitiv, Bloomberg

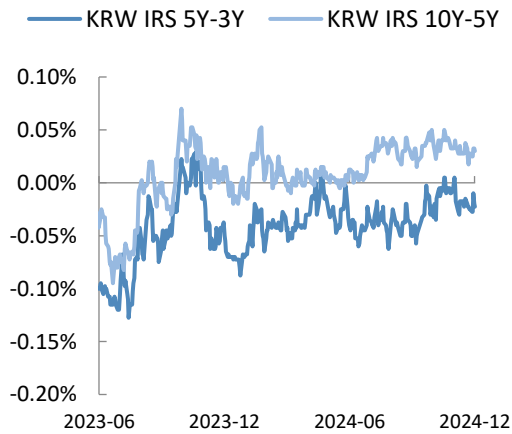
표4. KTB Data

(단위: %, BP)

URD IRS	1Y	2Y	3Y	5Y
2024-12-06	2.745	2.67	2.622	2.635
2024-11-29	2.76	2.67	2.615	2.652
주간증감	-0.015	0	0.007	-0.017
2023-12-29	3.48	3.247	3.145	3.155
연말대비	-0.735	-0.577	-0.523	-0.52

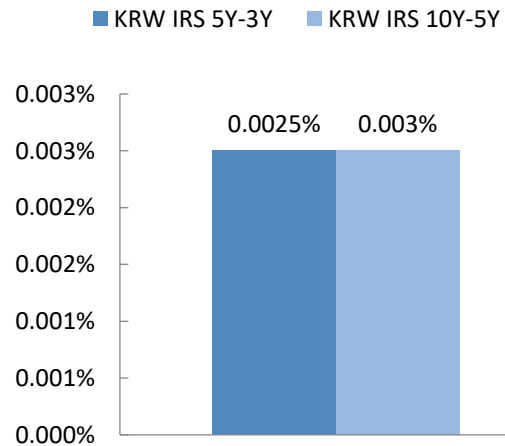
자료 : KIS자산평가

그림7. IRS 장단기 스프레드 추이 (단위 : %)



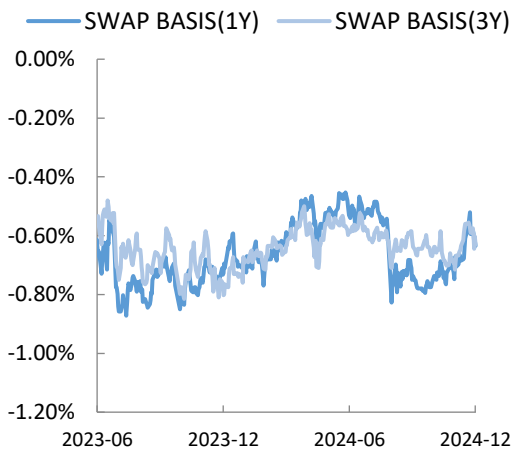
자료 : KIS자산평가

그림8. IRS 장단기 스프레드 주간 변동 (단위 : %)



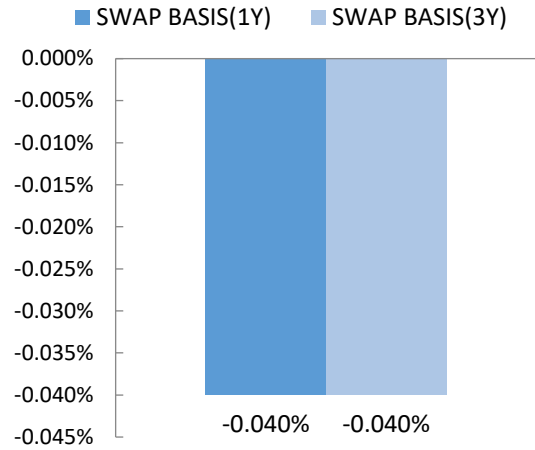
자료 : KIS자산평가

그림9. 스왑 베이스스 추이 (단위 : %)



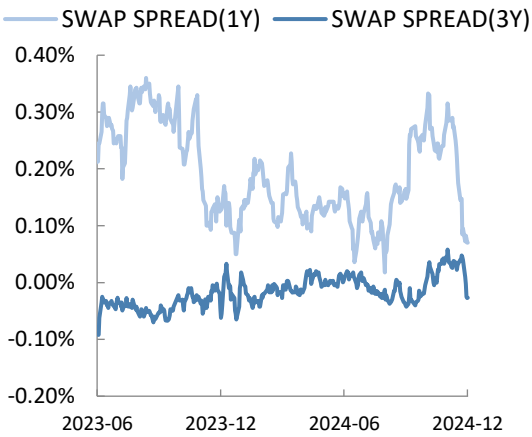
자료 : Refinitiv, Bloomberg

그림10. 스왑베이스스 주간 변동 (단위 : %)



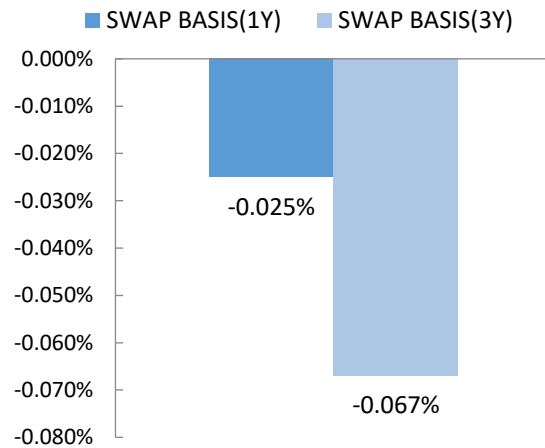
자료 : Refinitiv, Bloomberg

그림11. KTB/IRS 추이 (단위 : %)



자료 : Refinitiv, Bloomberg

그림12. KTB/IRS 주간 변동 (단위 : %)

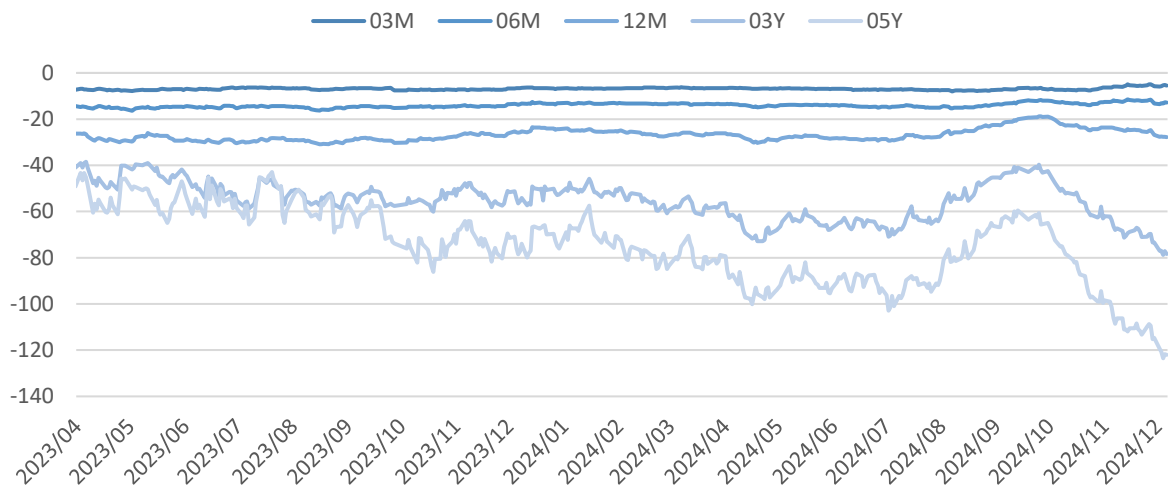


자료 : Refinitiv, Bloomberg

## II. FX시장 동향

원/달러 환율은 지난 주 대비 1394.7에서 금일 1419.2으로 24.5원, 172.63BP만큼 변동하며 원화 약세를 나타냈다. 기타 주요 통화 중 유로의 경우 미 달러 대비 강세를 보였고, 엔화는 강세, 영국 파운드의 경우 강세 흐름을 보였다. 원/달러 스왑포인트는 1년 기준 -26.8원을 나타내며 환율 하락 전망을 내비쳤다.

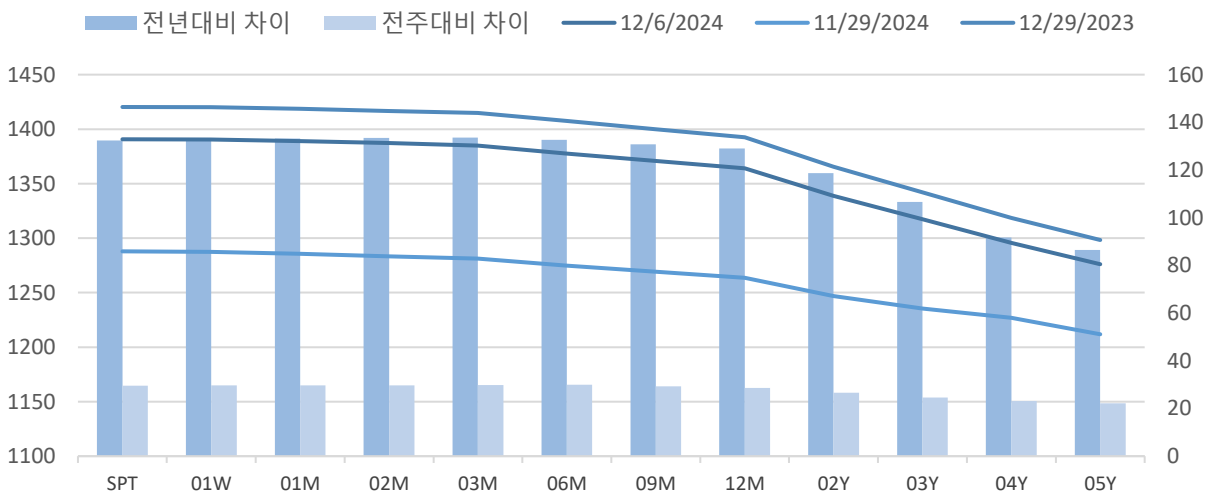
그림13. KRW/USD Swap Point 추이



자료 : Refinitiv, Bloomberg

그림14. KRW/USD Swap Point 추이

(단위: 원)



자료 : Refinitiv, Bloomberg

표5. 주요통화 환율 및 주간

(단위: 개별)

종목	2024-12-06	2024-11-29	차이	종목	2024-12-06	2024-11-29	차이
KRW/USD	1419.2	1419.2	24.5	USD/CHF	0.879	0.881	-0.002
EUR/USD	1.058	1.058	0	USD/SGD	1.339	1.339	-0.001
GBP/USD	1.275	1.275	0.003	USD/IDR	15840	15872	-32
USD/JPY	149.8	149.8	-0.215	USD/PHP	57.8	58.505	-0.705
USD/HKD	7.781	7.781	-0.003	USD/TWD	32.373	32.544	-0.171
USD/CNY	7.258	7.258	0.025	USD/SEK	10.861	10.896	-0.035
USD/CAD	1.403	1.403	0.005	USD/PLN	4.037	4.074	-0.037
AUD/USD	0.643	0.643	-0.009	USD/DKK	7.051	7.052	-0.001
NZD/USD	0.586	0.586	-0.006	USD/ZAR	18.01	18.058	-0.048

자료 : 서울외국환중개 (15시 40분 환율 기준)

월간동향

## 2024년 11월 회사채 동향

### 평가담당자

소병은 대리 02) 3215-1438

### KEY POINT

- 한국은행 깜짝 기준금리 연속 인하에 회사채 금리로 하락
- 경기침체 반영한 장기금리 하락세에 회사채 장기물 흥행 잇따라

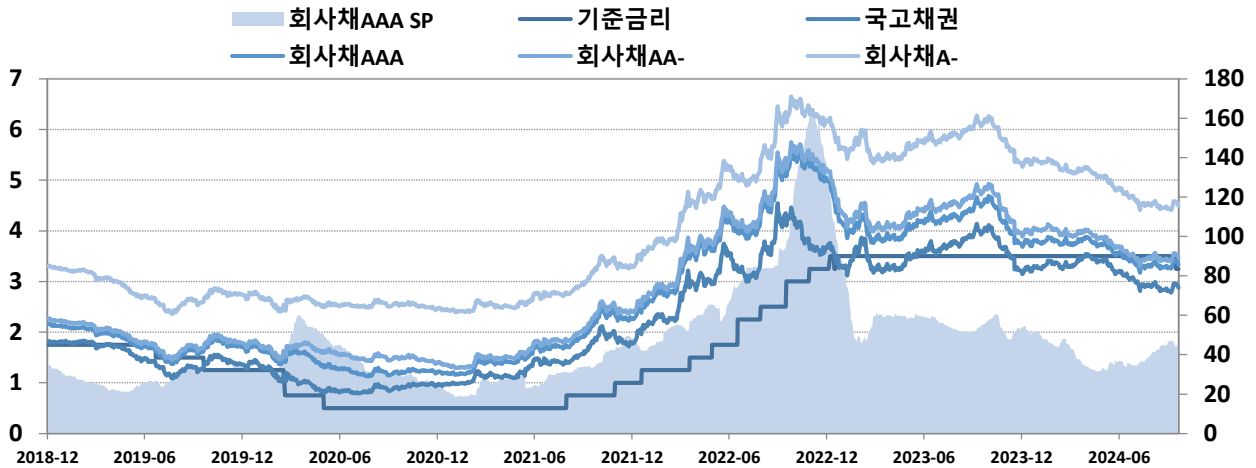
### ■ 요약

11월 회사채 발행시장은 발행 금액 4조 6,700억 원, 만기 금액 2조 1,930억 원으로 2조 4,700억 원의 순 발행을 기록했다. 발행 물량은 전월 대비 절반가량 줄었으나 통상 연말로 갈수록 발행이 줄어드는 비수기에 진입한 점을 감안할 때 절대적으로 적은 발행 물량은 아니었다. 특별히 장기금리 하락에 대한 기대감이 유입되며 상대적으로 만기가 긴 회사채 수요가 인기를 나타냈다. 한국은행은 11월 금통위에서 내년 성장률을 1.9%로 제시하며 2회 연속 25BP 깜짝 기준금리 인하를 단행한 바 있다. 가계부채에 대한 이슈가 남아있지만, 트럼프 신정부 출범에 따른 보호무역주의 강화와 이로 인한 내수 침체 가능성을 고려한 결정이었다. 잠재성장률 하락으로 인해 장기 경기 전망을 반영하는 장기금리 하락이 예상되며, 채권 가격 상승을 기대하는 투자자들이 장기 채권으로 유입된 것으로 보인다. S-Oil(AA0)은 3년, 5년, 10년 회사채 발행에 흥행하며 모두 언더발행했으며, 특히 10년 만기 회사채 발행을 위한 600억 원 자금모집에 2,000억이 몰리며 장기물임에도 불구하고 민평대비 -23BP에 낙찰되었다. 이뿐만 아니라 실적 기대감이 돋보이는 한화오션(BBB+)도 비우량 등급 및 초기 발행임에도 불구하고 경쟁률 9.10:1, 7.35:1을 기록하며 등급 민평대비 세 자릿수 이상 언더 발행되는 오버부킹에 성공했다.

11월 회사채 유통 금액은 전 월 대비 7.76% 감소한 22조 9,105억 원을 기록하였다. 신규 발행물을 제외한 유통 수준은 전 월 대비 114.53% 증가했다. 유통시장은 등급 별로는 AAA 등급의 초우량 등급 채권이 전월 대비 절반가량 감소했고 A등급 미만에서도 소폭의 감소세를 나타냈다. 만기 구간별로는 전 구간 감소세를 나타냈으나 특히 3년~5년 중장기 구간의 감소 폭이 컸다. 3년~5년 중장기 구간에서는 국고채 금리 하락세가 회사채 금리 하락세보다 가팔랐던 영향에 크레딧 스프레드는 소폭 상승했으나, 1년 미만 초단기 구간에서는 회사채도 강세 거래된 영향에 스프레드는 약보합 마감했다. 국고채 3년물 대비 회사채 3년 스프레드는 AAA 등급 전월 대비 1.5bp 증가한 45.6bp를 기록하였고, AA 등급은 전 월 대비 1bp 증가한 59.8bp, A등급은 1p 증가한 161.2bp를 기록했다.

그림1. 월별 주요 금리 및 회사채 스프레드 추이

(단위 : %, bp)



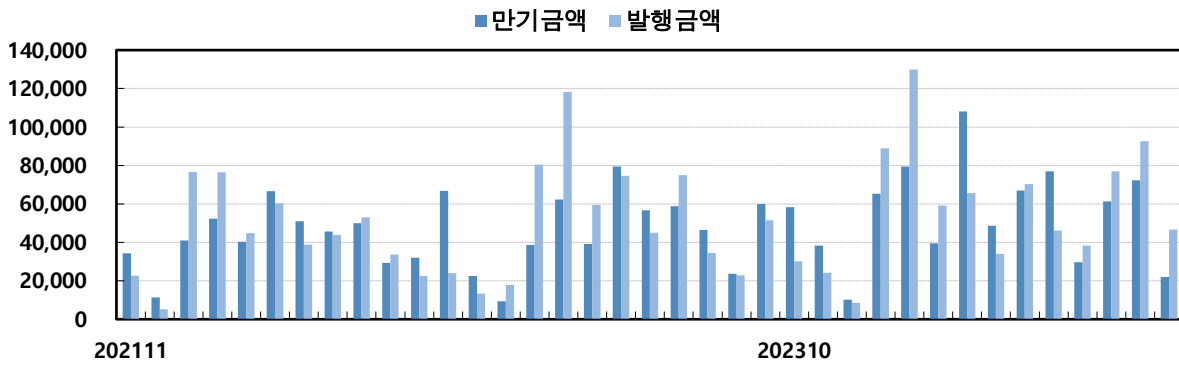
## I. 발행시장 동향

### ■ 발행시장

11월 회사채 발행시장은 발행 금액 4조 6,700억 원, 만기 금액 2조 1,930억 원으로 2조 4,700억 원의 순 발행을 기록했다. 발행 물량은 전월 대비 절반가량 줄었으나 통상 연말로 갈수록 발행이 줄어드는 비수기에 진입한 점을 감안할 때 절대적으로 적은 발행 물량은 아니었다. 특별히 장기금리 하락에 대한 기대감이 유입되며 상대적으로 만기가 긴 회사채 수요가 인기를 나타냈다. 한국은행은 11월 금통위에서 내년 성장률을 1.9%로 제시하며 2회 연속 25BP 감쪽 기준금리 인하를 단행한 바 있다. 가계부채에 대한 이슈가 남아있지만, 트럼프 신정부 출범에 따른 보호무역주의 강화와 이로 인한 내수 침체 가능성을 고려한 결정이었다. 잠재성장률 하락으로 인해 장기 경기 침체를 반영하는 장기금리 하락이 예상되며, 채권 가격 상승을 기대하는 투자자들이 장기 채권으로 유입된 것으로 보인다. S-Oil(AA0)은 3년, 5년, 10년 회사채 발행에 흥행하며 모두 언더발행했으며, 특히 10년 만기 회사채 발행을 위한 600억 원 자금모집에 2,000억이 몰리며 장기물임에도 불구하고 민평대비 -23BP 발행을 기록했다. 이뿐만 아니라 실적 기대감이 돋보이는 한화오션(BBB+)도 비우량 등급 및 초기 발행임에도 불구하고 경쟁률 9.10:1, 7.35:1을 기록하며 등급 민평대비 세 자릿수 이상 언더발행되는 오버부킹에 성공했다.

그림2. 월별 회사채 만기 및 발행금액 추이

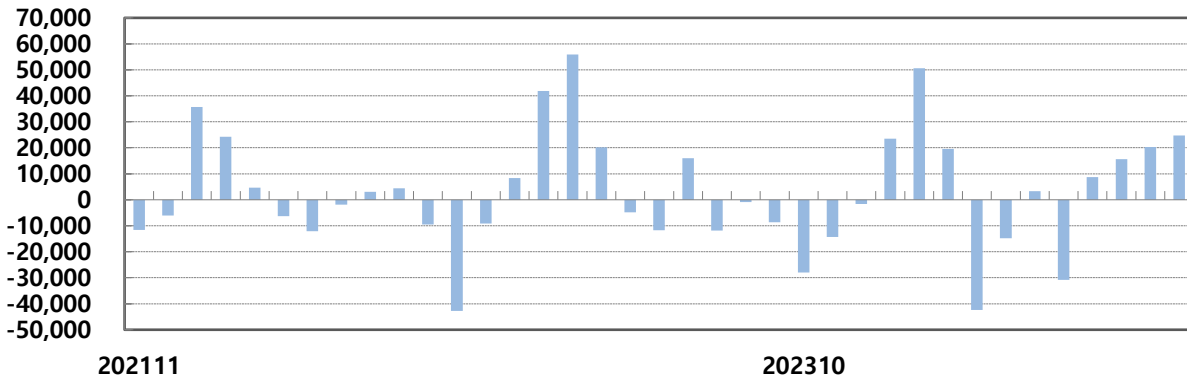
(단위 : 억 원)



자료: KIS자산평가 (공모/무보증 원화표시채권 기준, 발행시 등급 및 액면금액 기준)

그림3. 회사채 순발행 추이

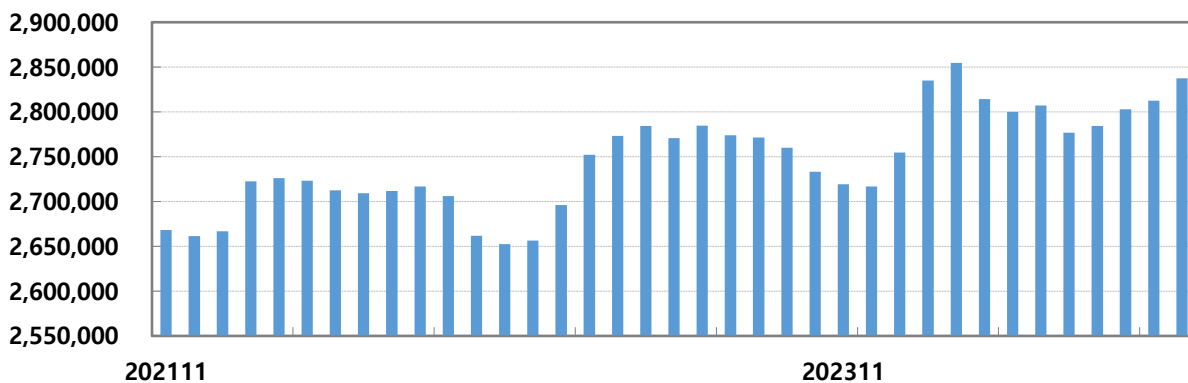
(단위 : 억 원)



자료: KIS자산평가 (공모/무보증 원화표시채권 기준, 발행시 등급 및 액면금액 기준)

그림4. 회사채 월별 잔액

(단위 : 억 원)



자료: KIS자산평가 (공모/무보증 원화표시채권기준, 발행시 등급 및 액면금액기준)

■ 그룹별 발행잔액 현황

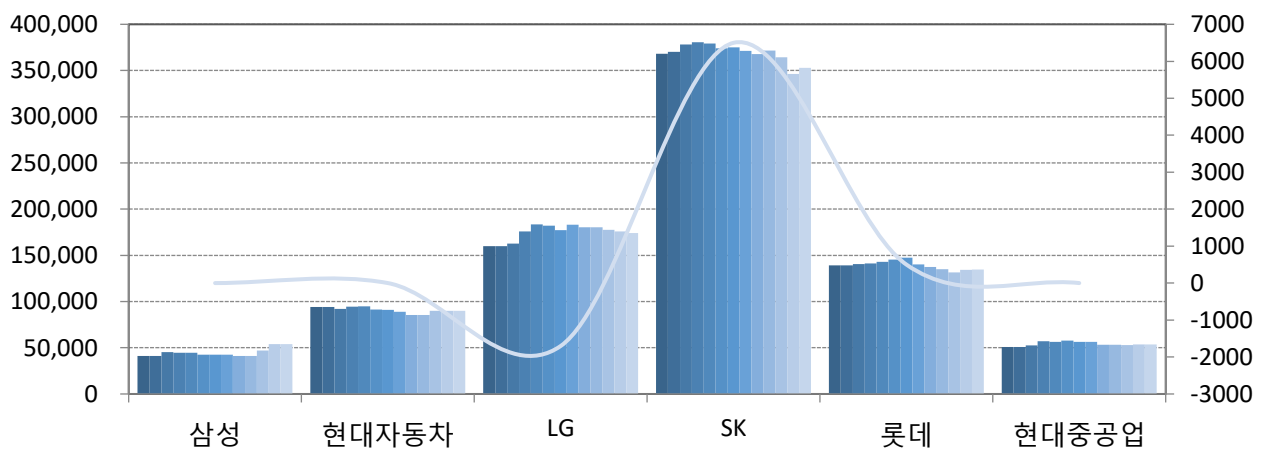
11월 주요 그룹(그림5 참조) 총발행 잔액은 전 월 대비 5,300억 원 증가한 85조 9,586억 원으로 집계됐다. 삼성과 현대자동차의 발행 잔액은 전월과 동일한 5조 4,100억 원, 8조 9,900억 원을 나타냈다. LG는 1,700억 원 감소한 17조 4,290억 원을 나타냈고, SK와 롯데는 각각 6,500억 원, 500억 원 증가한 35조 2,886억 원, 13조 4,820억 원을 나타냈다. 전체 공모 회사채 발행 잔액 대비 주요 그룹 발행 잔액 비중은 전월 대비 0.078%p 감소한 30.30%를 차지했다.

발행 시장의 발행 규모는 전 월 대비 증가하는 모습이 나타났으며, 대기업 발행 잔액도 전 월 대비 소폭 감소하는 흐름이 나타났다.

[공모 회사채 총발행 잔액 대비 비중 삼성(1.91%), 현대차(3.17%), LG(6.14%), SK(12.44%), 롯데(4.75%), 현대중공업(1.89%)]

그림5. 주요 그룹 발행잔액 추이

(기간 : 2023-11~2024-11, 단위: 억 원)



\*그룹기준: 공정거래위원회 상호출자 재무보증제한 기업집단

\*\*발행잔액은 무보증, 공모 회사채 기준임. ELS 제외.

■ 신용등급별 발행규모

11월 등급별 총발행 규모는 전월 대비 증가하였다. AAA급은 전월 대비 7,500억 원 증가한 1조 3,600억 원을 발행했고 AA급은 전월 대비 490억 원 감소한 5조 2,200억 원을 발행했고, A급은 전월 대비 7,240억 원 증가한 2조 3,500억 원을 발행했고, BBB 급은 전월 대비 840억 원 감소한 1,110억 원을 발행했다.

• 전체 발행액 대비 각 등급 발행 비중

- AAA(11.13%), AA급(63.17%), A급(15.87%), BBB 급(4.48%)

그림6. 회사채 신용등급별 발행액

(단위: 억 원)

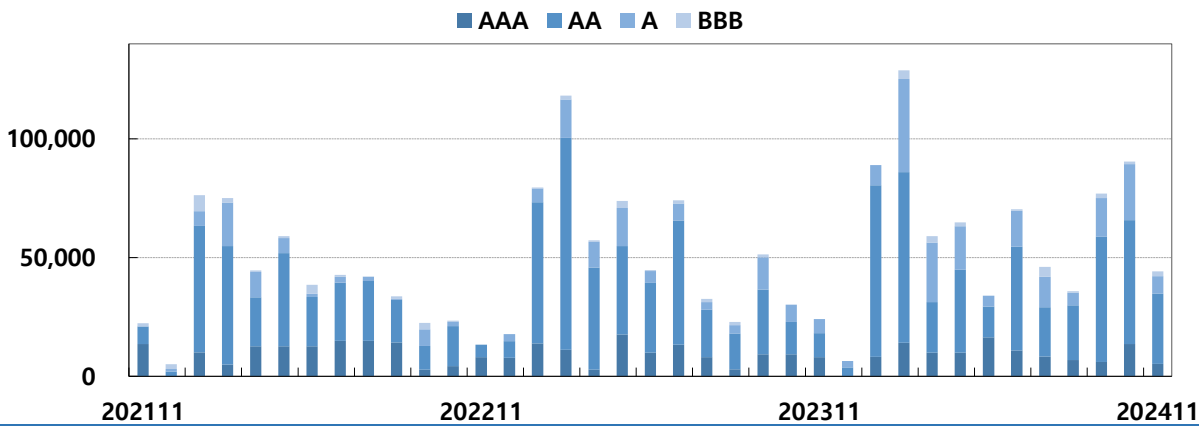


표1. 신용등급별 회사채 만기 도래 현황

(단위: 억 원)

만기연월	AAA	AA	A	BBB	총계
2024.12	5,000	5,000	1,170	730	11,900
2025.01	16,200	46,516	15,180	1,830	79,726
2025.02	7,000	74,490	25,250	2,450	109,190
2025.03	9,800	24,300	11,130	300	45,530
2025.04	14,200	39,900	20,600	200	74,900

자료: KIS자산평가(공모원화표시채권 기준. ABS 및 ELS 제외. 잔존금액 기준)



■ 회사채 용도별 발행규모

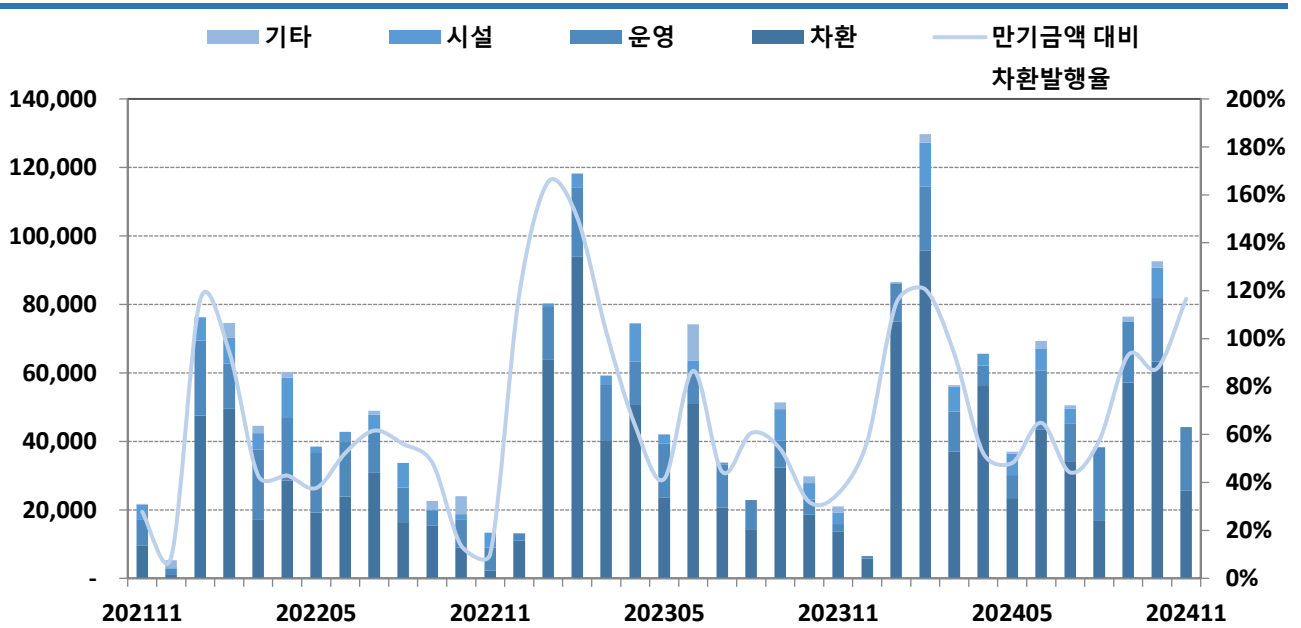
11월 회사채 발행은 차환, 운영, 시설, 기타 목적으로 이루어졌는데, 차환 목적 발행 비중이 57.85%, 운영 목적 발행 비중이 42.15%를 차지했다. 시설 목적과 기타 목적 발행은 없었다. 이번 달 만기금액 대비 차환 발행률은 116.6%를 기록했다.

•용도별 발행

차환(2조 5,570억 원), 운영(1조 8,630억 원), 시설(0원), 기타(0원)

그림7. 회사채 용도별 발행추이

(단위: 억 원)



자료: KIS자산평가(공모원화표시채권 기준. ABS 및 ELS 제외. 잔존금액 기준)

(차환발행율=차환발행금액/만기도래금액)

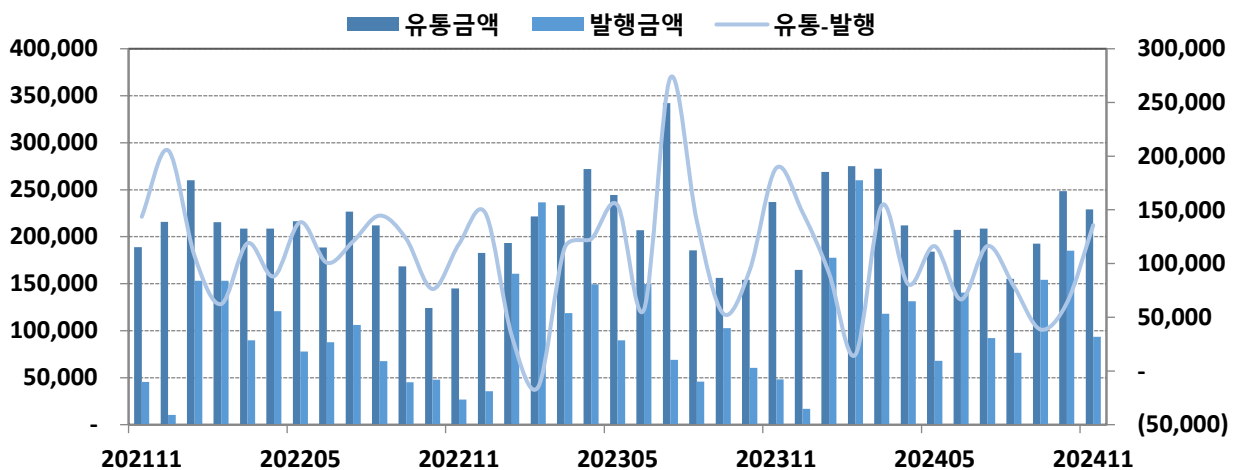
## II. 유통시장 동향

### ■ 유통시장

11월 회사채 유통 금액은 전 월 대비 7.76% 감소한 22조 9,105억 원을 기록하였다. 신규 발행물을 제외한 유통 수준은 전 월 대비 114.53% 증가했다. 유통시장은 등급 별로는 AAA 등급의 초우량 등급 채권이 전월 대비 절반가량 감소했고 A등급 미만에서도 소폭의 감소세를 나타냈다. 만기 구간별로는 전 구간 감소세를 나타냈으나 특히 3년~5년 중장기 구간의 감소 폭이 컸다. 3년~5년 중장기 구간에서는 국고채 금리 하락세가 회사채 금리 하락세보다 가팔랐던 영향에 크레딧 스프레드는 소폭 상승했으나, 1년 미만 초단기 구간에서는 회사채도 강세 거래된 영향에 스프레드는 약보험 마감했다. 3년물 국고채 대비 3년 회사채 스프레드는 AAA 등급 전월 대비 1.5bp 증가한 45.6bp를 기록하였고, AA 등급은 전 월 대비 1bp 증가한 59.8bp, A등급은 1p 증가한 161.2bp를 기록했다.

그림8. 월별 회사채 유통현황

(단위: 억 원)



자료: KIS자산평가(공모발행 기준, ABS 및 ELS 제외, 매수/매도 중복 집계)

그림9. 잔존만기별 주간 회사채 유통현황

(단위: 억 원)

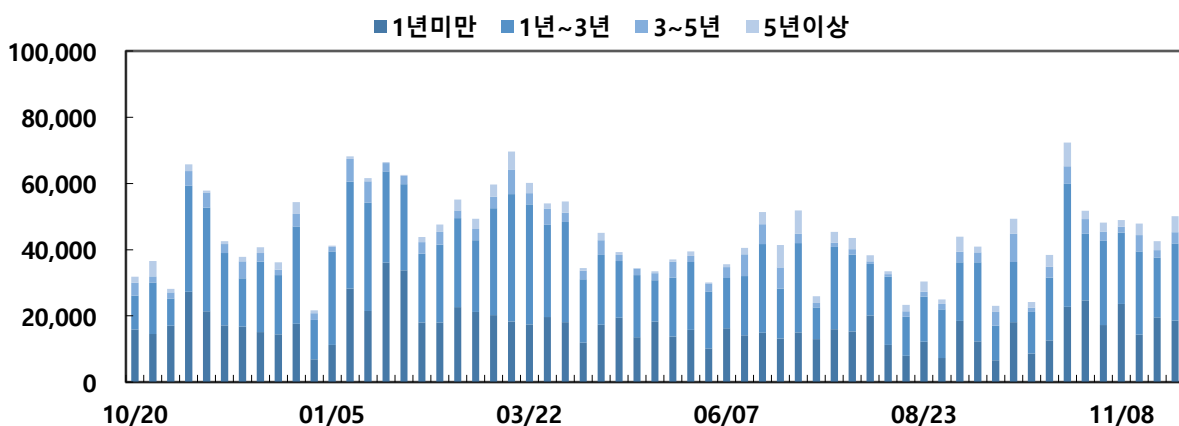
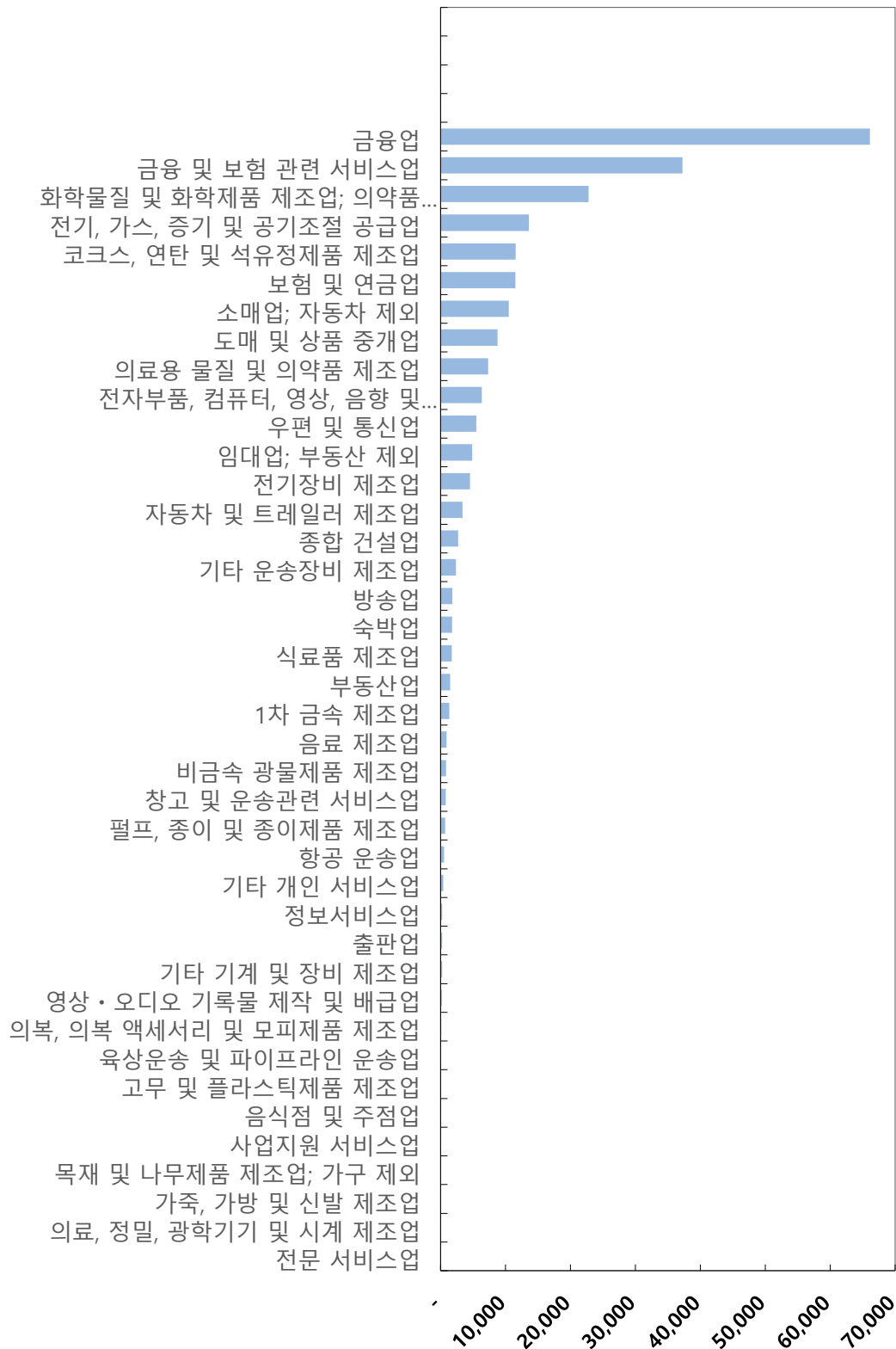


그림10. 업종별 유통현황

(단위: 억 원)



\*주: 통계청산업분류(10차) 기준, 신규발행 포함

### III. 11월 채권시장 동향 및 12월 회사채 시장 전망

#### ■ 채권 시장 동향

11월 국고채 금리는 하락 마감했다.

월 초반 국고채 금리는 보합권에서 등락했다. 미 대선 개표 결과가 국내 시장에도 영향을 미쳤다. 해리스 미 대선 후보의 지지율이 올라선 것으로 나타나기도 했으나, 트럼프의 당선 가능성이 우세하게 평가되면서 미 국채 금리는 단기물을 중심으로 하단이 지지가 되며 상승했다. 이에 더해 미국 경제지표가 모두 양호하게 발표되면서 미국 정책 금리 인하 속도 조절에 대한 논의가 부각된 영향에 미 국채 금리와 연동해 국고채 금리도 상승했다. 미 국채 금리가 공화당이 미국 의회 상·하원까지 장악한 것으로 나타나면서 트럼프 트레이드가 나타났고, 미국 10월 CPI도 예상치에 부합하고, 10월 소매 판매도 전월 대비 0.4%로 예상치 0.3%를 상회하며 미국 소비경제가 여전히 견조한 것이 확인됐다. 자만 국내 고용 지표가 부진하게 발표되며 국고채 약세 압력이 제한되었다.

월 후반 국채 금리는 한국은행의 깜짝 금리인하 소식에 하락했다. 한국은행의 11월 금통위를 앞두고 비둘기파적일 것이라는 기대가 작용하여 외국인은 10거래일 연속 3년, 10년 국채선물을 순매수했다. 특히 금번 금리 동결에 나서더라도 올해 및 내년 성장률 하향 조정으로 내년 중 금리인하를 단행할 것이라는 기대감이 국채 강세 요인으로 작용했고, 이에 더해 우크라이나의 러시아 미사일 발사 소식과 러시아의 핵무기 사용 완화에 대한 교리 개정본을 발표하며 안전자산 선호 현상이 우위를 나타냈다. 월말 한국은행은 정책금리를 3.00%로 25bp 깜짝 인하를 발표하며 국채금리 하락세가 가팔랐다. 내년 성장률을 1.9%로 제시해 2%를 하회하는 잠재성장률 이하의 성장세가 이어질 것을 우려했다. 이에 더해 트럼프 신행정부의 보호무역주의 관세정책이 수출에 부정적인 영향을 미칠 것이라는 우려가 확대되며 가계대출 및 물가에 대한 우려에도 금리인하를 단행했다. 장기 경기 침체에 대한 우려로 장기 국고채 금리 하락세가 가팔라지며 장단기 국고채 스프레드는 다소 축소되었다.

KIS 자산평가 11월 말 기준 국고채 3년, 5년 금리는 각각 31.5bp, 33.3bp 감소한 2.615%, 2.652% 기록했고, 10년 금리는 33.5bp 감소한 2.76%를 기록했다. 이에 3y-10y 스프레드는 전월 대비 2bp 축소한 14.5bp에 마감되었다.

### ■ 회사채시장 및 스프레드 전망

회사채 국고 대비 스프레드는 AAA 등급 전월 대비 1.5bp 증가한 45.6bp를 기록하였고, AA 등급은 전 월 대비 1b 증가한 59.8bp, A등급은 1bp 증가한 161.2bp를 기록했다.

12월 만기 회사채 규모는 전월 대비 4,980억 원 감소한 1조 1,900억 원으로 만기도래 규모는 11월 대비 적게 예정되어 있다. 내년 상반기 추가 금리 인하 기대감이 부풀었으나 비상계엄 선포 직후 정치 불확실성 확대에 환율이 1,450원까지 올라오며 금융시장 내 위험회피 심리가 우세인 모양새다. 외국인 채권 선물 순매수세가 잦아짐에 따른 국채 약세와 달러대비 위험자산으로 분류되는 원화 약세, 주식시장 약세 등 트리플 약세가 예상되고 외환시장 불안으로 한국은행의 금리 인하 단행이 다소 어려워진 만큼 회사채 스프레드는 연초를 기다리며 보험권 등락할 것으로 보인다.

**표2. 회사채 등급 변경 현황**

기업명	변경전	변경후	변경일	구분	평가기관
기아	AA+	AAA	2024-11-01	상향	한신평, 한기평, NICE신평
현대자동차	AA+	AAA	2024-11-04	상향	한신평, 한기평, NICE신평
한화오션	CCC	BBB+	2024-11-11	상향	NICE신평

자료: KIS자산평가

월간동향 2024년 11월 CDCP 동향

평가담당자

배예지 연구원 02) 3215-1457

KEY POINT

- CD금리 (AAA등급 3M) 전월대비 14bp 하락한 3.29%
- CP금리 (A1등급 3M) 전월대비 10bp 하락한 3.36%
- 한국은행 기준금리 인하

I. 단기금리 동향

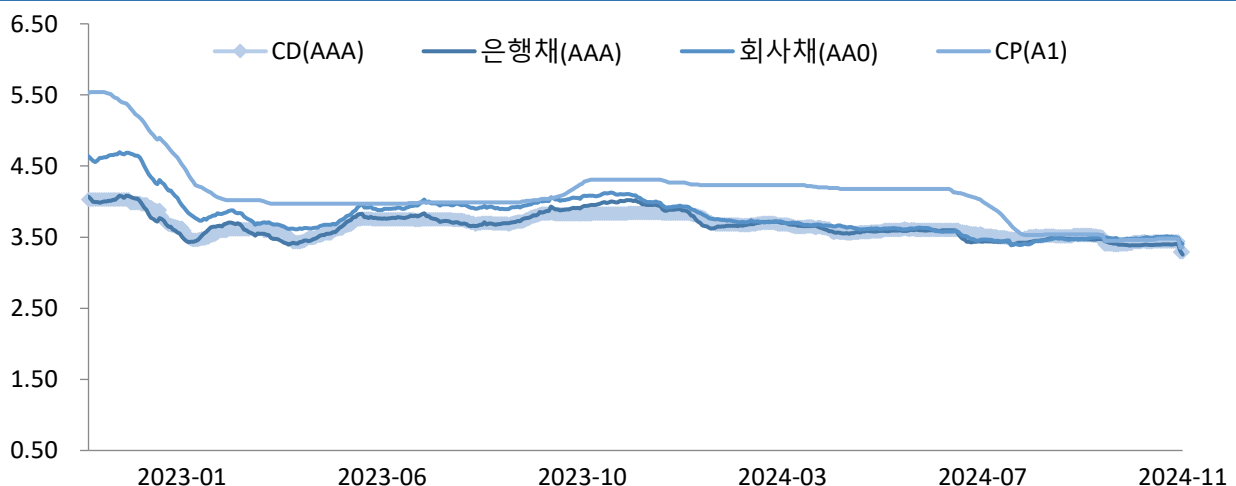
■ CD 금리 하락 / CP 금리 하락

CD금리(AAA등급 3개월물기준)는 전월대비 14bp 하락한 3.29%으로 마감하였다. CD-은행채(AAA등급 3개월물 기준) 스프레드는 전월 5bp에서 당월 4bp로 1bp 축소되었다. 11월 CD 발행규모는 국내 은행 70건, 6.19조원을 기록했고 이 중 지표물\*은 22건 발행되었다.

CP금리(A1등급 3개월물 기준)는 전월 대비 10bp 하락한 3.36%으로 마감하였다. CP-회사채(AA등급 3개월물 기준) 스프레드는 전월 -2bp에서 당월 -4bp로 2bp 확대, CD-CP 스프레드는 전월 -3bp에서 당월 -7bp로 4bp 확대되었다. 11월 금융시장은 미국 대선, 연방공개시장위원회(FOMC), 한국은행 금융통화위원회 등의 이벤트를 소화하며 변동성을 보였다. 월초 CD 발행은 약보합으로 출발하여 월중 장기 구간을 중심으로 약세 전환했다. 이에 지난 달 3.26%까지 내려갔던 AA등급 CD 1년 구간 금리는 다시 3.30%로 반등했으며, 3개월 구간 금리도 3.44%까지 올랐다가 기준금리 인하와 함께 3.29%로 마감했다. 기준금리 3.00%로 들어서면서 초단기 구간 AAA 커브 금리는 약 20bp, 3개월 구간은 15bp, 1년 구간은 3bp 하락했으나 만기간 역전은 지속되었다. 월초 CP 시장은 다소 약세 국면을 보였고 특히 장기 구간이 약했다. 월중 장기 CP 발행은 코리아세븐(A20, 728일, 4.50%, +16bp), 롯데지주(A1, 546일, 3.56%, +1bp / 909일, 3.69%, +14bp), 대한석탄공사(A1, 730일, 3.48%, 보합)이 있었다. 기준금리 인하 직후 CP 시장 금리 레벨은 10bp 이상 하락하였다. 반면 유동화 시장은 기준금리 인하에도 변동이 크지 않았으나 정기예금 유동화는 크게 하락했으며 발행금리 만기간 역전이 심화되었다. 3개월 발행금리 3.32%, 5개월 발행금리 3.30%를 기록했다.

그림1. 91일물 주요 단기 금리 추이

(단위: %)



자료 : KIS자산평가, 당사 고시수익률 기준  
\* 지표물: 만기 80일 ~ 100일로 발행되는 CD

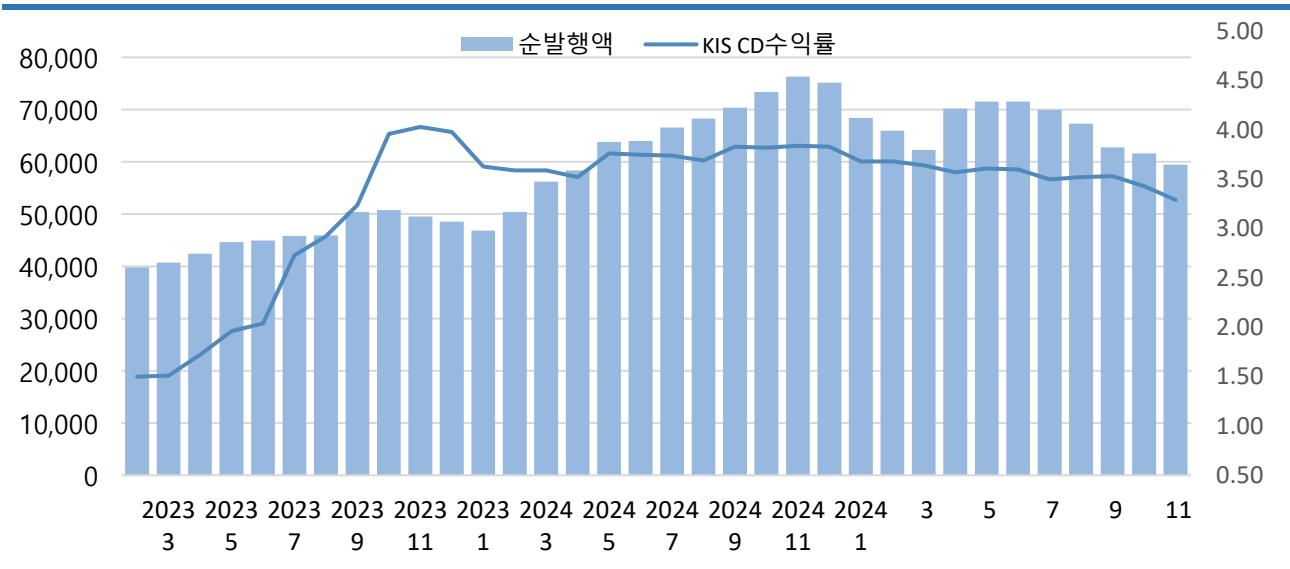
## II. CD/CP 수급상황

### ■ CD발행 감소

11월말 CD발행 평잔액은 전월 대비 2.2조원 감소한 59.5조원을 기록하였다.

그림2. CD발행잔액(평잔)과 CD 3개월 금리 추이

(단위: 평잔 십억, 금리 %)



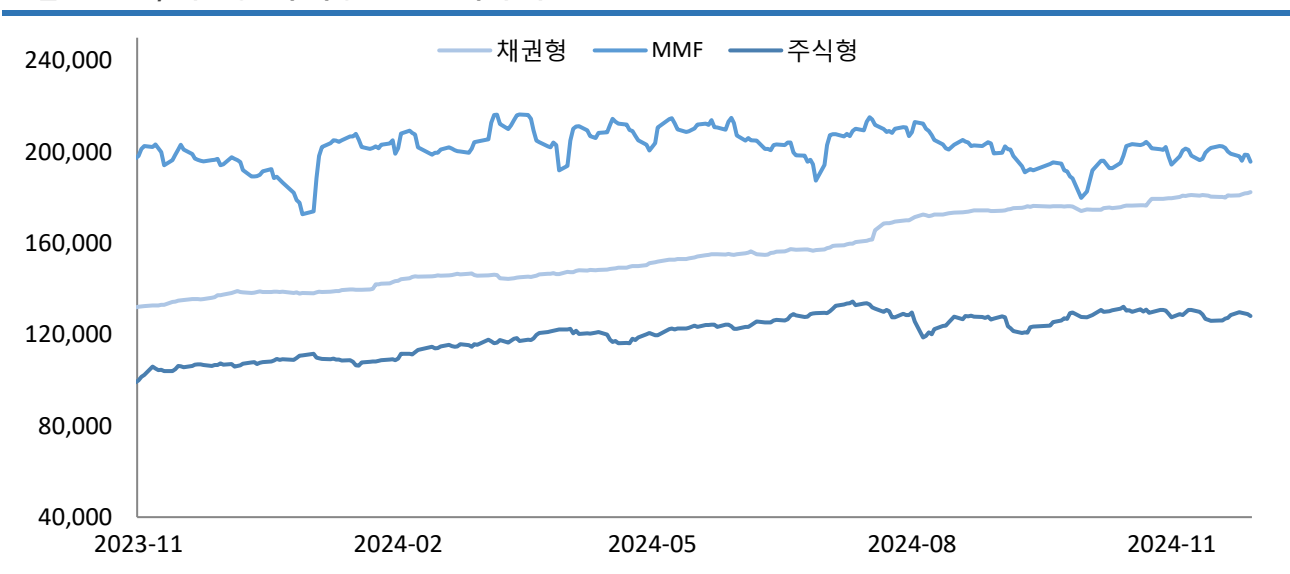
자료: CHECK (2024-12-05 기준, KIS자산평가)

### ■ MMF 잔고감소 / 주식형펀드 잔고감소 / 채권형펀드 잔고감소

11월말 MMF 잔고는 전월 대비 2.3조원 감소, 주식형 펀드 잔고는 1조원 감소, 채권형 펀드 잔고는 2.7조원 증가하였다.

그림3. MMF, 채권형 · 주식형 펀드 잔액 추이

(단위: 십억)



자료: 금융투자협회

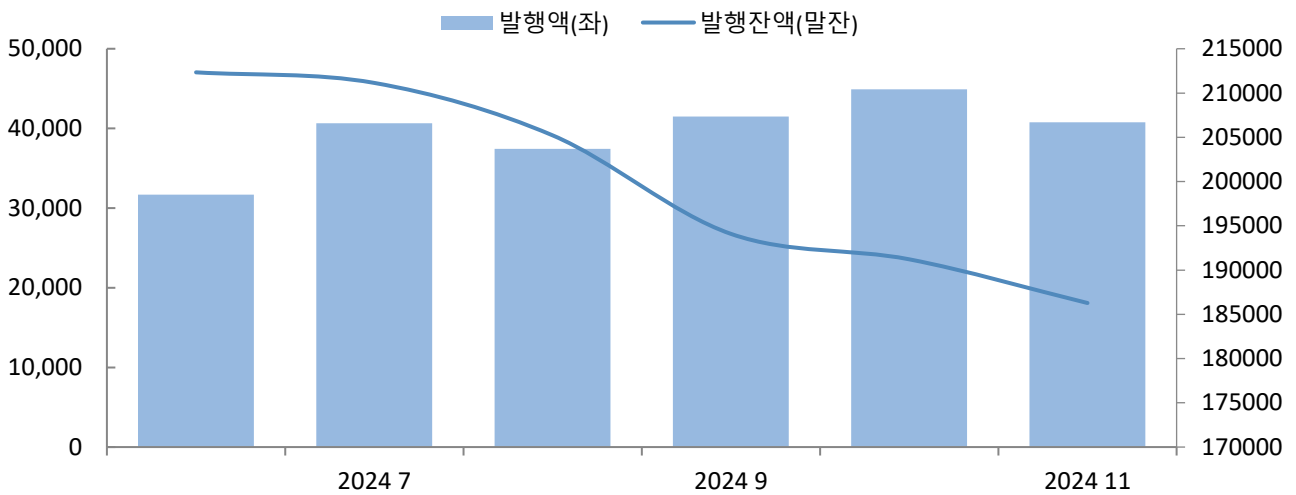
### III. 발행 및 유통시장

#### ■ CP 발행액 감소 / 발행잔액 증가

2024년 11월 말 CP 발행액은 전월 대비 4.1조원 감소하여 40.8조원을 기록하였다. CP 발행잔액은 전월 대비 1.2조원 증가한 212.3조원을 기록하였다.

그림4. CP 발행액 추이 (ABCP 포함)

(단위: 십억)

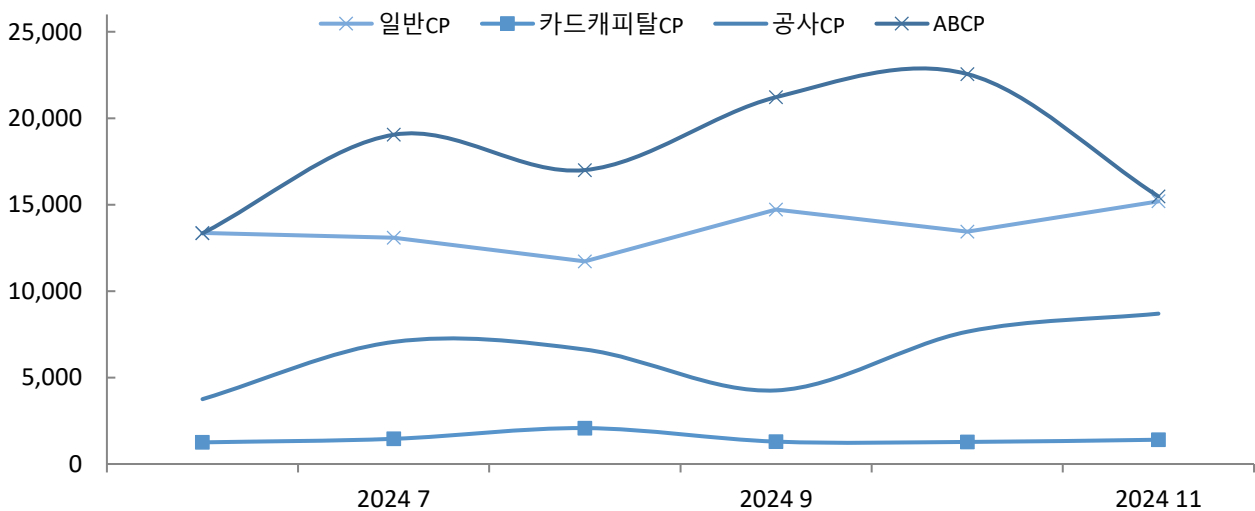


자료: KIS자산평가

CP 유형별 전월대비 발행액 증감은 일반CP가 1.8조원 증가했고, 카드/캐피탈CP는 0.1조원 증가, 공사 CP는 1조원 증가, ABCP는 7.1조원 감소했다. 발행액은 일반 CP는 15.2조원, 카드/캐피탈CP가 1.4조원, 공사CP는 8.7조원, ABCP 발행액은 15.5조원이었다.

그림5. 유형별 CP 발행액 추이

(단위: 십억)



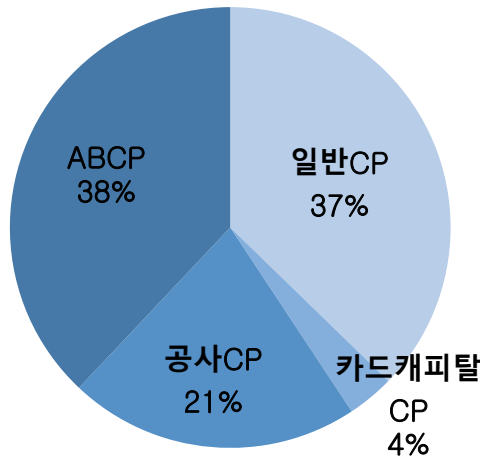
자료: KIS자산평가



발행 비중은 일반CP가 37%로 전월대비 7%포인트 증가했으며, 카드/캐피탈CP는 3%로 전월대비 1%포인트 증가, 공사CP는 21%로 전월대비 4%포인트 증가, ABCP는 38%로 전월대비 12%포인트 감소하였다.

그림6. CP 발행 비중

(단위: %)



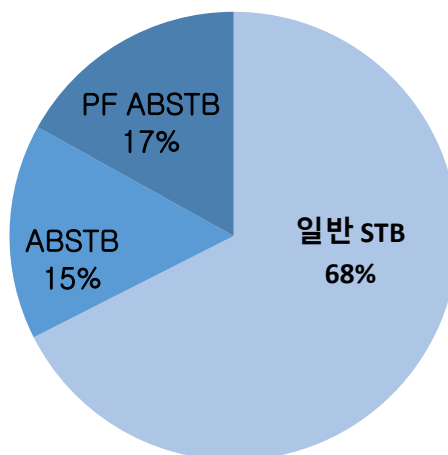
자료: KIS자산평가

■ 전단체 발행 감소

11월 전자단기사채의 발행액은 약 70.5조원으로 전월대비 3조원 감소했다. 일반전자단기사채의 발행액은 전월 대비 6.1조원 감소한 47.6조원, ABSTB(PF제외)의 발행액은 전월 대비 2.4조원 증가한 10.9조원, PF ABSTB의 발행액은 전월 대비 0.8조원 증가한 11.9조원을 기록하였다.

그림7. 전자단기사채 발행 비중

(단위: %)



자료: KIS자산평가

## IV. 유동화단기증권

### ■ ABCP 발행감소 / ABSTB 발행 증가

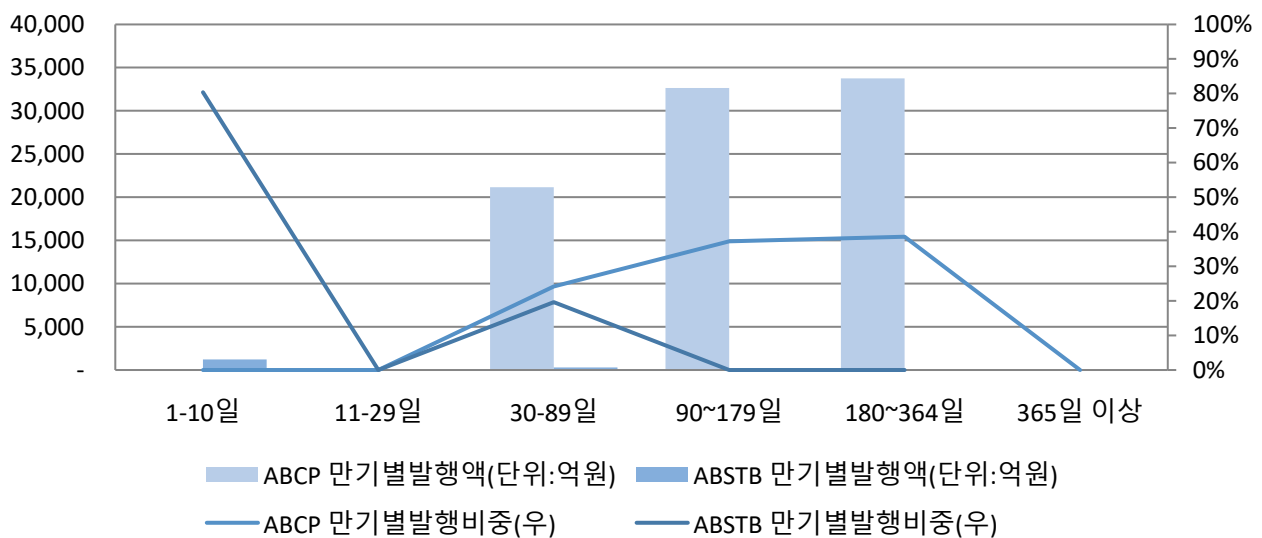
#### DATA 기준

1. 발행종목 및 발행잔액은 예탁결제원 제공 DATA를 기준으로 함
2. 각 종목의 유동화 분류는 본사 내부 DB 기준임
3. 미공시 종목은 포함되지 않을 수 있음
4. 부동산 관련 기초자산은 모두 통합하여 분류함
5. 신용파생구조 상품은 CLN, CDS, SYNTHETIC CDO, 신용파생DLS 등을 모두 포함함

11월에 발행된 ABCP(유동화기업어음)는 15.5조원으로 전월대비 7.1조원 감소했고, ABSTB(유동화전자단기사채)는 22.9조원으로 전월대비 3.2조원 증가한 것으로 집계되었다.

11월 정기에금을 기초로 하는 유동화단기증권은 A1 등급만 발행되었으며, 발행액은 약 8.9조원 이었다. 정기에금 유동화단기증권은 전체 유동화단기증권 발행액의 23.2%를 차지했다. 정기에금 유동화단기증권 발행만기 별로는 1~10일, 30~89일, 90~179일, 180~364일 만기로 발행되었으며, ABCP는 8.8조원을, ABSTB는 0.2조원을 발행하였다.

그림8. 정기에금 ABCP/ABSTB 만기별 발행 통계

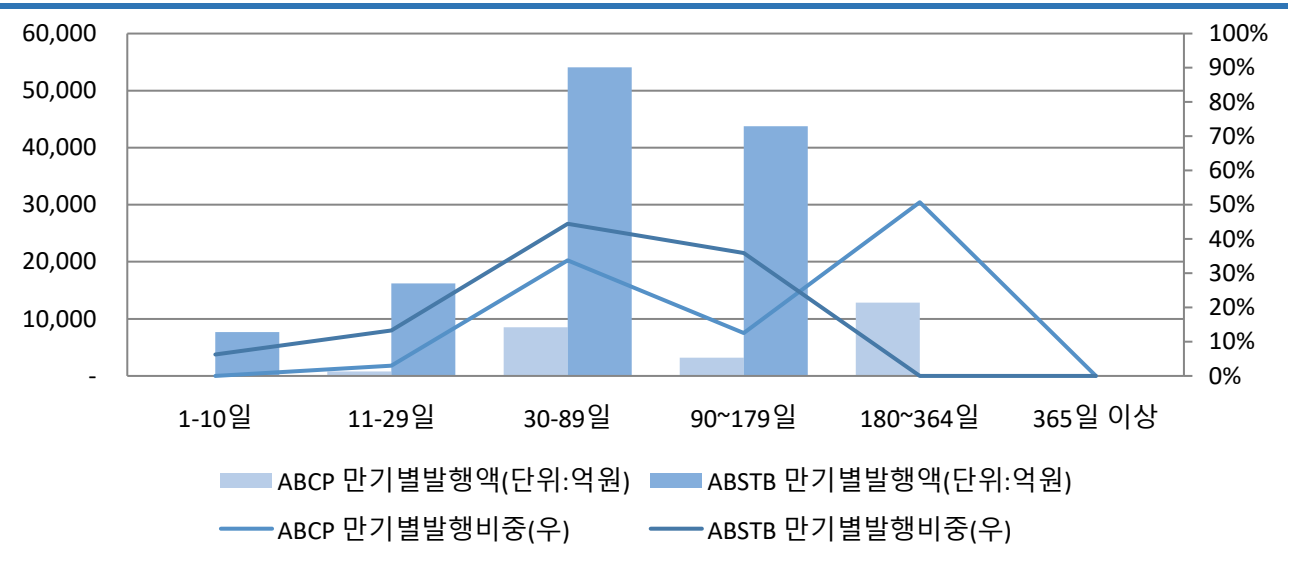


자료: KIS자산평가

11월 기초자산별 발행비중은 국내은행이 100%, 외국계은행(중등)이 0%, 중국계은행은 0%였다. 발행액은 국내은행이 9.4조원, 외국계가 0조원, 중국계가 0조원이었다.

11월 PF 및 부동산 관련 ABCP의 발행액은 2.5조원, ABSTB의 발행액은 12.2조원이었다. PF ABCP의 발행비중은 전체 ABCP 발행액의 16%를 차지하였으며, PF ABSTB는 전체 ABSTB의 53%를 차지하였다. PF유동화단기증권이 전체 유동화단기증권에서 차지하는 비중은 38%로 전월 대비 4%포인트 증가했다. 만기별 발행액 비중은 다음과 같다.

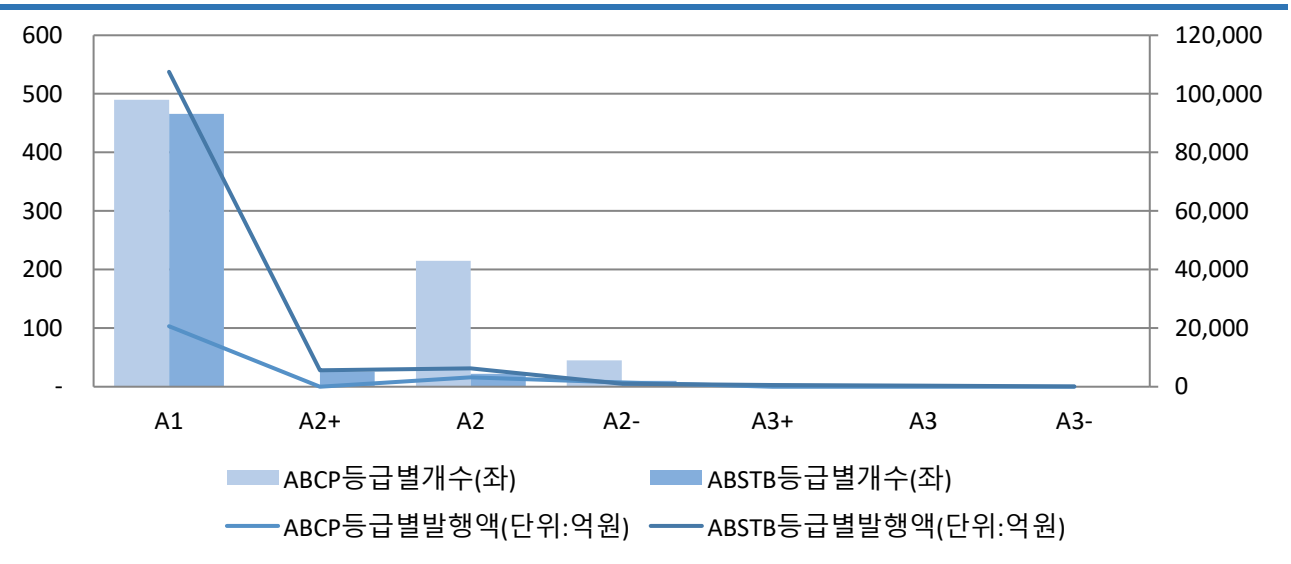
그림9. PF 유동화단기증권 만기별 발행 통계



자료: KIS자산평가

등급별 발행통계는 다음과 같다.

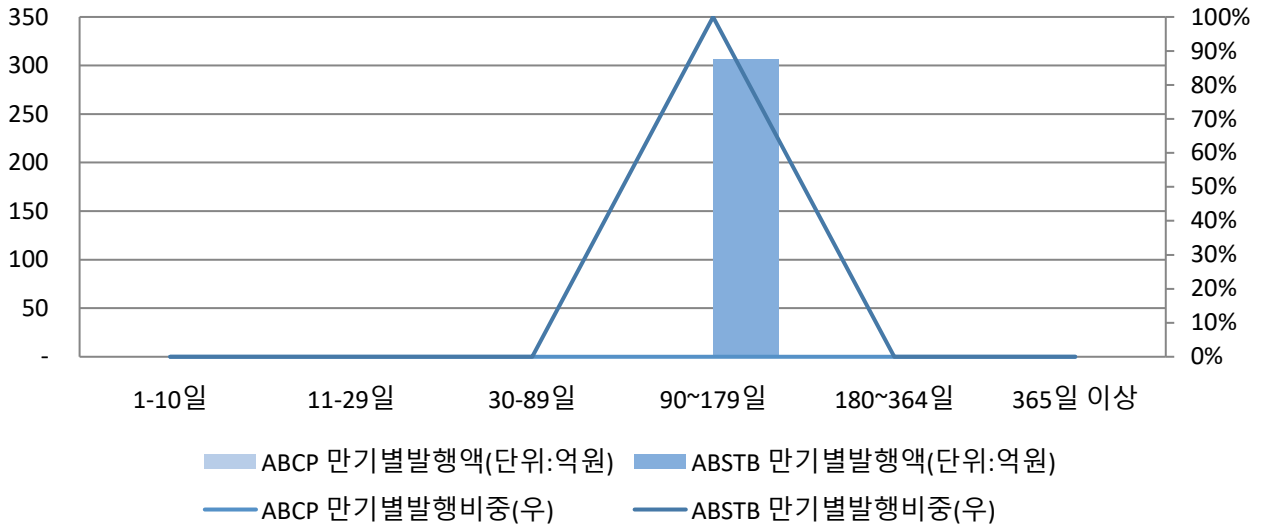
그림10. PF 신용등급별 ABCP/ABSTB 비교 통계



자료: KIS자산평가

11월 신용파생 ABCP 발행액은 0조원, ABSTB 발행액은 0조원이었다. 만기별 발행통계는 다음과 같다.

그림11. 신용파생 유동화단기증권 만기별 발행 통계

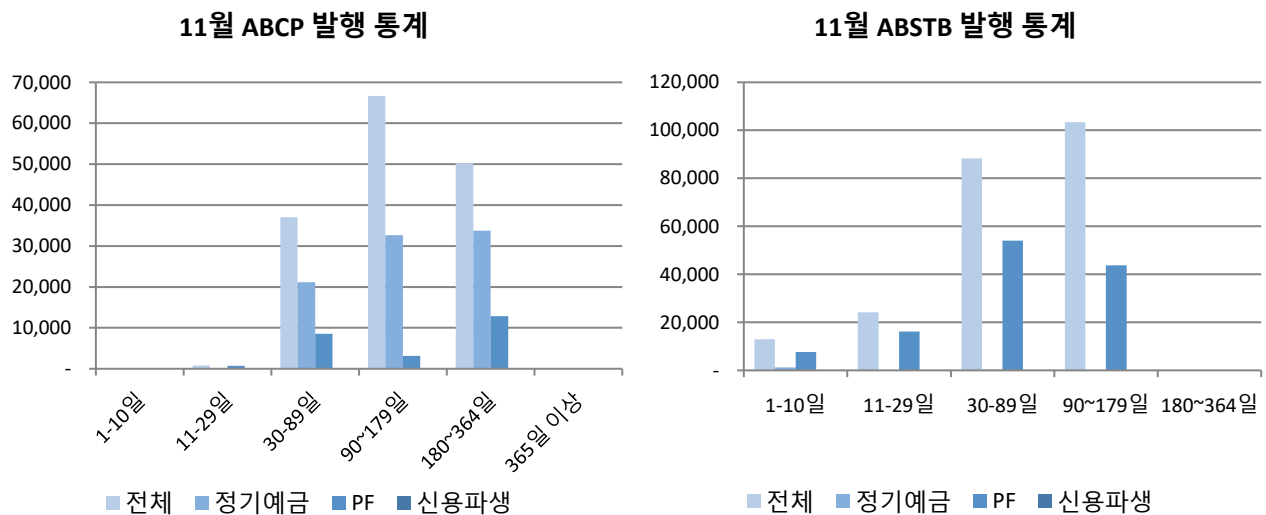


자료: KIS자산평가

신용위험 구조화는 SYNTHETIC CDO를 중심으로 발행되었고, 신용상품은 CDS가 주로 사용되었다. 신용사건의 준거는 대한민국, 중국, 국내공사, 국내은행, 중국계은행 등이 사용되었다. 담보자산은 공사채, 은행채, 여전채, 회사채, 신종자본증권, DLS 등으로 구성되었다

그림12. 유동화단기증권 발행 통계

(단위: 억원)



자료: KIS자산평가

#### IV. 별첨1: 11월 중 CP 발행 현황

##### ■ 공사 CP 만기별 발행 내역

(단위: 억원)

등급	기업명	1~10일	11~29일	30~89일	90~179일	180~364일	365일 이상	합계
A1	한국전력공사	-	-	2,500	26,000	-	-	28,500
A1	인천국제공항공사	-	2,000	1,400	-	-	-	3,400
A1	한국가스공사	-	-	1,700	17,000	4,800	-	23,500
A1	한국장학재단	-	-	1,900	-	-	-	1,900
A1	한국지역난방공사	-	-	-	1,000	-	-	1,000
A1	서울주택도시공사	-	-	2,000	-	-	-	2,000
A1	한국조폐공사	-	-	350	-	-	-	350
A1	경기주택도시공사	-	-	-	5,000	-	-	5,000
A1	대한석탄공사	500	-	-	1,400	-	1,900	3,800
A1	한국토지주택공사	-	-	-	15,500	-	-	15,500
A1	한국도로공사	-	-	-	2,000	-	-	2,000
<b>공사 CP 합계</b>		<b>500</b>	<b>2,000</b>	<b>9,850</b>	<b>67,900</b>	<b>4,800</b>	<b>1,900</b>	<b>86,950</b>

##### ■ 일반기업 CP 만기별 발행 내역

(단위: 억원)

등급	기업명	1~10일	11~29일	30~89일	90~179일	180~364일	365일 이상	합계
A1	한국투자증권	-	-	-	-	3,450	-	3,450
A1	대신증권	-	-	-	1,500	3,300	-	4,800
A1	한국무역협회	-	1,050	950	-	-	-	2,000
A1	하나증권	-	-	-	-	1,900	-	1,900
A1	SK가스	-	-	-	800	-	-	800
A1	신한금융투자	-	-	-	-	4,300	-	4,300
A1	유엔아이대부	-	-	-	150	-	-	150
A1	한화임팩트	-	-	-	300	-	-	300
A1	한국광해광업공단	-	-	-	3,000	-	-	3,000
A1	셀트리온	-	-	-	3,000	-	-	3,000
A1	의료법인송은의료재단	-	-	-	360	-	-	360
A1	유안타증권	-	-	400	-	1,750	-	2,150
A1	IBK투자증권	-	-	-	200	1,400	-	1,600
A1	한화솔루션	-	-	-	1,800	-	-	1,800
A1	CJ ENM	-	-	1,000	2,400	-	-	3,400
A1	LG유플러스	-	-	-	500	-	-	500
A1	한국항공우주산업	-	-	2,700	1,200	-	-	3,900
A1	현대오일뱅크	500	1,500	-	-	-	-	2,000
A1	엘에스엠엔엠	-	900	-	-	-	-	900
A1	동아지질	-	-	-	-	100	-	100
A1	롯데물산	-	-	1,000	300	-	-	1,300

(단위: 억원)

등급	기업명	1~10일	11~29일	30~89일	90~179일	180~364일	365일 이상	합계
A1	KB증권	-	-	-	100	17,750	-	17,850
A1	한국투자금융지주	-	-	-	-	5,800	-	5,800
A1	DB금융투자	-	-	-	890	50	-	940
A1	삼성증권	-	-	-	-	11,000	-	11,000
A1	호텔롯데	-	-	-	1,000	-	-	1,000
A1	한화투자증권	-	-	-	-	2,400	-	2,400
A1	농심태경	-	-	-	400	-	-	400
A1	한국증권금융	-	1,000	3,000	2,500	-	-	6,500
A1	한독모터스	-	-	-	-	200	-	200
A1	SK이노베이션	-	-	-	1,000	-	-	1,000
A1	부산항만공사	-	-	-	1,000	-	-	1,000
A1	CJ씨푸드	-	-	-	200	-	-	200
A1	SK	-	-	-	2,500	-	-	2,500
A1	메리츠증권	-	-	-	-	2,500	-	2,500
A1	군인공제회	-	-	-	3,500	-	-	3,500
A1	롯데지주	-	-	1,500	-	-	1,200	2,700
A1	아이엠증권	-	-	-	600	1,000	-	1,600
A1	케이씨씨	-	-	-	2,900	-	-	2,900
A1	LIG넥스원	-	-	-	1,000	-	-	1,000
A1	SK네트웍스	-	-	500	500	-	-	1,000
A1	키움증권	-	-	-	200	4,700	-	4,900
A1	엘에스전선	-	700	4,100	-	-	-	4,800
A1	오리온홀딩스	-	-	-	720	-	-	720
A1	씨제이대한통운	-	-	1,000	-	-	-	1,000
A1	현대차증권	-	-	-	-	300	-	300
A1	NH투자증권	-	-	-	-	5,050	-	5,050
A1	연합자산관리	-	-	400	1,000	1,900	-	3,300
A1	신영증권	-	-	300	-	500	-	800
A1	이마트	-	-	1,000	-	-	-	1,000
A1	BNK투자증권	-	-	-	150	100	-	250
A1	한화시스템	-	-	500	-	-	-	500
A1	에스피엘	-	-	-	-	100	-	100
A1	현대백화점	-	-	-	500	-	-	500
A1	삼성물산	-	500	-	-	-	-	500
A2+	에스케이케미칼	-	-	-	-	500	-	500
A2+	세아베스틸	200	-	300	-	-	-	500
A2+	신세계디에프	-	-	-	-	300	-	300
A2+	롯데하이마트	-	-	-	300	-	-	300
A2+	에스케이인천석유화학	1,300	-	-	-	-	-	1,300
A2+	에스케이온	-	-	-	900	-	-	900
A2+	부국증권	-	-	-	-	150	-	150

(단위: 억원)

등급	기업명	1~10일	11~29일	30~89일	90~179일	180~364일	365일 이상	합계
A2+	유진투자증권	-	-	-	100	100	-	200
A2+	현대리바트	-	-	-	200	-	-	200
A2+	효성티앤씨	-	500	200	-	-	-	700
A2+	하이프라자	200	700	-	-	-	-	900
A2+	LS증권	-	-	-	350	-	-	350
A2	SK증권	-	-	-	200	220	-	420
A2	코리아세븐	-	-	-	-	-	1,000	1,000
A2	한양증권	-	-	-	-	600	-	600
A2	HS효성첨단소재	-	1,100	200	-	-	-	1,300
A2	효성	-	-	200	-	-	-	200
A2	대신에프앤아이	-	-	-	-	1,800	-	1,800
A2	가온전선	150	-	-	-	-	-	150
A2	현대케미칼	50	50	-	-	-	-	100
A2	하이트진로홀딩스	-	-	150	-	-	-	150
A2	효성중공업	450	1,400	1,100	-	-	-	2,950
A2-	케이프투자증권	-	-	-	400	130	-	530
A2-	대륜이엔에스	-	-	150	100	-	-	250
A2-	다올투자증권	-	-	-	-	550	-	550
A2-	에스케이에코플랜트	-	-	-	-	480	-	480
A2-	키움에프앤아이	-	-	-	100	900	-	1,000
A2-	현대미포조선	-	800	-	-	-	-	800
A3+	지에스스포츠	-	-	-	80	-	-	80
A3+	HL D&I	-	-	-	-	200	-	200
A3+	효성화학	-	-	-	90	540	-	630
A3	제이티비씨	-	-	-	50	100	-	150
A3	메가박스	-	-	-	-	100	-	100
A3	동부건설	-	-	-	150	-	-	150
A3	홈플러스	-	-	-	-	410	-	410
B	두산건설	-	-	-	-	80	-	80
<b>일반 합계</b>		<b>2,850</b>	<b>10,200</b>	<b>20,650</b>	<b>39,190</b>	<b>76,710</b>	<b>2,200</b>	<b>151,800</b>

주) \*보증종목

### ■ 카드/캐피탈 CP 만기별 발행 내역

(단위: 억원)

등급	기업명	1~10일	11~29일	30~89일	90~179일	180~364일	365일 이상	합계
A1	산은캐피탈	-	-	-	-	1,600	-	1,600
A1	롯데카드	-	200	-	-	-	-	200

(단위: 억원)

등급	기업명	1~10일	11~29일	30~89일	90~179일	180~364일	365일 이상	합계
A1	하나카드	-	500	-	-	-	-	500
A1	삼성카드	-	-	1,000	-	-	-	1,000
A1	케이비국민카드	-	-	-	800	-	-	800
A1	제이비우리캐피탈	-	-	1,000	600	-	-	1,600
A1	현대캐피탈	-	-	300	500	-	-	800
A1	우리카드	-	-	-	1,300	-	-	1,300
A1	현대카드	-	-	500	500	-	-	1,000
A1	현대커머셜	-	-	500	800	-	-	1,300
A1	신한캐피탈	-	-	-	500	-	-	500
A1	비엔케이캐피탈	-	-	-	200	-	-	200
A2	애큐온캐피탈	-	-	-	300	-	-	300
A2	하나에프앤아이	-	-	100	900	400	-	1,400
A2	한국투자캐피탈	-	-	-	200	700	-	900
A2-	키움캐피탈	-	-	-	-	300	-	300
A2-	엠캐피탈	-	100	-	50	100	-	250
A3+	농심캐피탈	-	-	-	-	30	-	30
A3	오케이넥스트	-	-	-	-	50	-	50
<b>카드/캐피탈 합계</b>		-	<b>800</b>	<b>3,400</b>	<b>6,650</b>	<b>3,180</b>	-	<b>14,030</b>

■ ABCP 만기별 발행 내역

(단위: 억원)

등급	기업명	1~10일	11~29일	30~89일	90~179일	180~364일	365일 이상	합계
A1	에스드래곤엔엑스	-	-	300	-	-	-	300
A1	지아이비항공	-	-	347	-	-	-	347
A1	와이피하나제일차	-	-	200	-	-	-	200
A1	비와이케이제삼차	-	-	-	22	-	-	22
A1	드래곤힐리치제일차	-	-	-	-	350	-	350
A1	지아이비세교	-	-	210	-	-	-	210
A1	농협챔피언제삼차	-	-	2,400	-	3	-	2,403
A1	국민행복제13차	-	-	-	2,400	4	-	2,404
A1	한솔제사십사차	-	-	-	-	2,100	-	2,100
A1	아이비케이원웨스트제일차	-	-	2,000	-	-	-	2,000
A1	청라에너지제일차	-	-	-	997	-	-	997
A1	디벨롭강서	-	-	-	-	1	-	1
A1	에스솔루션피엠	-	-	-	170	-	-	170
A1	엔젤레스제육차	-	-	50	-	-	-	50
A1	국민사랑제8차	-	-	4,800	-	6	-	4,806
A1	농협챔피언제일차	-	-	-	800	1,601	-	2,401
A1	지아이비경주	-	140	-	-	-	-	140
A1	국민행복제15차	-	-	1,200	-	1,201	-	2,401
A1	국민행복제11차	-	-	500	1,900	4	-	2,404



(단위: 억원)

등급	기업명	1~10일	11~29일	30~89일	90~179일	180~364일	365일 이상	합계
A1	플레인스위커제십이차	-	-	-	-	0	-	0
A1	지아이비마곡	-	-	2,400	-	-	-	2,400
A1	에이치이제일차	-	-	-	300	-	-	300
A1	하나마크론제삼차	-	-	-	125	-	-	125
A1	오시리아파크제삼차	-	-	-	328	-	-	328
A1	지아이비남사	-	-	1	-	-	-	1
A1	우리케이제삼차	-	-	-	300	-	-	300
A1	차차하나제일차	-	-	-	150	-	-	150
A1	지아이비신촌	-	-	-	65	-	-	65
A1	올라프제이차	-	-	-	-	1	-	1
A1	라이즈실버	-	-	-	-	500	-	500
A1	스마트플러스제사차	-	-	-	-	131	-	131
A1	디에이치글로벌제일차	-	-	-	300	-	-	300
A1	에스브라이트에너지	-	-	-	500	-	-	500
A1	우리유진제일차	-	-	-	300	-	-	300
A1	키스이제이제팔차	-	-	-	300	-	-	300
A1	스마트디큐브	-	-	-	300	-	-	300
A1	하이브엘제일차	-	-	286	-	-	-	286
A1	씨니솔루션제사차	-	-	-	-	148	-	148
A1	국민행복제5차	-	-	2,400	-	2	-	2,402
A1	제일사랑제12차	-	-	-	-	3,700	-	3,700
A1	해피이천제일차	-	-	-	247	-	-	247
A1	마에스트로디에스제이차	-	-	3,000	-	-	-	3,000
A1	에스타이거에이치엘	-	-	800	200	-	-	1,000
A1	리치게이트지에스	-	-	-	691	-	-	691
A1	피씨씨제육차	-	-	-	63	21	-	84
A1	우리에이치씨제사차	-	-	-	900	-	-	900
A1	리브디에스제일차	-	-	-	500	-	-	500
A1	원팩제일차	-	24	-	-	-	-	24
A1	케이디비에스지제육차	-	-	-	1,050	-	-	1,050
A1	리치게이트에스케이	-	-	-	500	-	-	500
A1	더블유엠우리마트제삼차	-	-	-	50	-	-	50
A1	홈플러스하나커넥트	-	-	-	600	-	-	600
A1	메인스트림제십사차	-	-	31	-	-	-	31
A1	케이더블유에이원제이차	-	-	-	-	0	-	0
A1	시그니처제팔차	-	-	-	-	3,050	-	3,050
A1	제이에코컴퍼니	-	-	-	-	80	-	80
A1	우리케이에프제이차	-	-	-	400	-	-	400
A1	국민행복제8차	-	-	2,000	-	3	-	2,003
A1	메인스트림제십일차	-	-	400	-	-	-	400
A1	우리챔피온제십일차	-	-	500	1,900	4	-	2,404

(단위: 억원)

등급	기업명	1~10일	11~29일	30~89일	90~179일	180~364일	365일 이상	합계
A1	우리행복제3차	-	-	1,500	900	3	-	2,403
A1	신디제이십차	-	-	-	1,400	1,050	-	2,450
A1	농협챔피언제칠차	-	-	-	-	2,450	-	2,450
A1	안타티카하나제삼차	-	-	500	-	-	-	500
A1	리치게이트십정	-	-	-	609	-	-	609
A1	국민챔피언제십칠차	-	-	-	-	2,400	-	2,400
A1	플루아이제일차	-	-	-	-	700	-	700
A1	우리에이치씨제오차	-	-	-	500	-	-	500
A1	엘오지제삼차	-	-	-	243	-	-	243
A1	지아이비수표	-	-	2	-	-	-	2
A1	브라이트운정	-	-	-	370	-	-	370
A1	에스엘티안산제일차	-	-	-	-	235	-	235
A1	지아이비와이디	-	-	-	700	-	-	700
A1	리치게이트배곧	-	-	-	150	-	-	150
A1	지아이비은평	-	8	-	-	-	-	8
A1	리치게이트에이치제이차	-	-	-	500	-	-	500
A1	국민사랑제22차	-	-	1,350	3,150	9	-	4,509
A1	더웨이제육차	-	-	-	-	2,400	-	2,400
A1	에이치에코제일차	-	-	-	800	-	-	800
A1	자이언츠제육차	-	-	-	2,400	5	-	2,405
A1	디피에스제사차	-	-	-	-	28	-	28
A1	풀하우스제이차	-	-	-	7	-	-	7
A1	아이비케이엠디프라임제이차	-	-	-	1,000	-	-	1,000
A1	리치게이트자석	-	-	-	140	-	-	140
A1	와이피에비에이션	-	-	-	-	778	-	778
A1	큐브로알제삼차	-	-	-	2	507	-	509
A1	굿아이언제십차	-	-	400	-	-	-	400
A1	엔에이치에스케이홀딩스	-	-	-	1,000	-	-	1,000
A1	엘로우퍼피	-	-	-	800	-	-	800
A1	와이케이에스제이차	-	-	-	-	750	-	750
A1	제이와이제삼차	-	-	-	878	-	-	878
A1	리브인엘제일차	-	-	798	-	-	-	798
A1	지아이비풍무	-	577	-	-	-	-	577
A1	아이에스유제이차	-	-	-	100	-	-	100
A1	엔에이치디에스제일차	-	-	-	22	-	-	22
A1	엔에이치자양	-	-	96	-	-	-	96
A1	케이에인트제오차	-	-	-	2	-	-	2
A1	에스피에스제일차	-	-	342	-	-	-	342
A1	스페이스라임	-	-	-	-	1	-	1
A1	국민행복제1차	-	-	-	2,400	3	-	2,403
A1	우리큐에스제이차	-	-	-	1,000	-	-	1,000

(단위: 억원)

등급	기업명	1~10일	11~29일	30~89일	90~179일	180~364일	365일 이상	합계
A1	디피에스제삼차	-	-	-	-	35	-	35
A1	가라사니제오차	-	-	-	-	340	-	340
A1	농협사랑제4차	-	-	-	-	5,100	-	5,100
A1	와이케이올산제일차	-	-	-	-	2,000	-	2,000
A1	하나슈프림제일차	-	-	-	200	-	-	200
A1	슈프림제이십사차유동화전문	-	-	-	1,000	-	-	1,000
A1	리치게이트여상	-	-	2	-	-	-	2
A1	국민행복제12차	-	-	1,900	500	3	-	2,403
A1	제이비제이차	-	-	-	-	240	-	240
A1	우리에이치알제이차	-	-	-	200	-	-	200
A1	엔에이치에코제일차	-	-	-	602	-	-	602
A1	하나씨케이제일차	-	-	-	555	-	-	555
A1	하나스타로드제일차	-	-	300	-	-	-	300
A1	케이디비이에스지제사차	-	-	-	1,210	-	-	1,210
A1	페이레터케이디비제일차	-	-	-	300	-	-	300
A1	에이치이원큐제이차	-	-	-	300	-	-	300
A1	우리이에스지제일차	-	-	-	400	-	-	400
A1	우리에스티제일차	-	-	-	200	-	-	200
A1	포어문화제일차	-	-	-	-	1,150	-	1,150
A1	하나플랜트제일차	-	-	-	500	-	-	500
A1	리치게이트신반포	-	-	10	-	-	-	10
A1	프레스티지제십사차	-	-	-	2,000	3	-	2,003
A1	에이치씨디제칠차	-	-	-	-	401	-	401
A1	국민행복제2차	-	-	-	1,750	3,051	-	4,801
A1	엔에이치마곡씨피포	-	-	500	-	-	-	500
A1	국민행복제3차	-	-	2,400	-	2	-	2,402
A1	넘버원제십삼차	-	-	-	2,400	5	-	2,405
A1	케이비원웨스트제일차	-	-	1,000	-	-	-	1,000
A1	케이파이브제십차	-	-	-	200	-	-	200
A1	우리에이치피제일차	-	-	-	140	-	-	140
A1	지아이비신사	-	-	-	247	-	-	247
A1	에스타이거모빌	-	-	-	500	-	-	500
A1	국민행복제14차	-	-	-	2,400	5	-	2,405
A1	무비하나제일차	-	-	500	-	-	-	500
A1	원제이알제일차	-	-	-	-	550	-	550
A1	비온드스카이제십사차	-	-	-	-	1,167	-	1,167
A1	올마이티올산	-	-	-	130	-	-	130
A1	베스트디지비제삼차	-	-	-	438	-	-	438
A1	리치게이트방배	-	-	8	-	-	-	8
A1	쥐피아이제십칠차	-	-	-	386	-	-	386
A1	엠신천제일차	-	-	-	-	200	-	200

(단위: 억원)

등급	기업명	1~10일	11~29일	30~89일	90~179일	180~364일	365일 이상	합계
A1	네오스타제철차	-	-	500	-	-	-	500
A1	엔젤레스제철차	-	-	50	-	-	-	50
A1	퀀텀점프제이차	-	-	-	70	-	-	70
A1	우리허브제일차	-	-	-	180	-	-	180
A1	지아이비유천	-	-	5	-	-	-	5
A1	가온해제삼차	-	-	-	1,000	1,402	-	2,402
A1	하나프리비아제일차	-	-	-	100	-	-	100
A1	평택제일차	-	-	-	424	-	-	424
A1	위드문엔제이차	-	-	-	300	-	-	300
A1	에이치씨원큐제이차	-	-	-	1,000	-	-	1,000
A1	에이치에스디제일차	-	-	-	300	-	-	300
A1	코스모스레드	-	-	-	-	0	-	0
A1	베스트디지털제이차	-	-	-	155	-	-	155
A1	리치게이트양사나	-	-	300	-	-	-	300
A1	한솔제사십삼차	-	-	-	1,900	504	-	2,404
A1	더웨이제십일차	-	-	-	-	2,450	-	2,450
A1	리치게이트남서울	-	-	238	-	-	-	238
A1	비온드스카이제십오차	-	-	-	-	3	-	3
A1	디에스에어식스제일차	-	-	300	-	-	-	300
A1	케이비하림제일차	-	-	-	300	-	-	300
A1	케이비리브에이치제일차	-	-	-	300	-	-	300
A1	비온드하색제일차	-	-	-	17	-	-	17
A1	스마트플러스제육차	-	-	-	-	186	-	186
A1	농협챔피언제육차	-	-	-	1,200	1,250	-	2,450
A1	신디제십구차	-	-	200	2,250	-	-	2,450
A1	뉴스타더펠리스제이차	-	-	-	-	1,220	-	1,220
A1	에스엘티연산제일차	-	-	-	-	220	-	220
A1	케이비케미칼제일차	-	-	-	500	-	-	500
A1	하나에스원큐제일차	-	-	-	300	-	-	300
A1	리치게이트원당	-	33	-	-	-	-	33
A1	슈프림제이십육차유동화전문	-	-	-	1,000	-	-	1,000
A1	엠디프라임제이차	-	-	-	800	-	-	800
A2+	피씨씨제사차	-	-	-	136	-	-	136
A2+	피씨씨제일차	-	-	-	154	-	-	154
A2	비케이프로제철차	-	-	-	279	-	-	279
A2	골드페이퍼제일차	-	-	-	150	-	-	150
A2	그랜드스마트제일차	-	-	-	-	627	-	627
A2	스타라이크제일차	-	-	-	-	875	-	875
A2	빅토리아일차	-	-	-	-	400	-	400
A2	케이아이에스카이트제이다시일차	-	-	-	600	-	-	600
A2	더하이스트제삼십구차	-	-	-	-	486	-	486

(단위: 억원)

등급	기업명	1~10일	11~29일	30~89일	90~179일	180~364일	365일 이상	합계
A2	케이에스레이크제일차	-	-	-	480	-	-	480
A2	에쓰지씨멀티파워제삼차	-	-	-	-	300	-	300
A2	플랜업고덕강일	-	-	-	620	-	-	620
A2	부송제사차	-	-	-	30	219	-	249
A2-	에이치와이교보제이차	-	-	-	-	200	-	200
A2-	에코상무제삼차	-	-	-	-	250	-	250
A2-	바루나제일차	-	-	-	-	150	-	150
A2-	교보한투제일차	-	-	-	-	500	-	500
A2-	데이터스트림	-	-	-	-	0	-	0
A2-	에이치씨디제팔차	-	-	30	-	-	-	30
A2-	제이에이스토리제사차	-	-	-	39	-	-	39
A2-	세드나제일차	-	-	-	-	520	-	520
A3	이비지에스와이	-	-	-	-	1	-	1
A3	에스디비제일차	-	-	-	80	-	-	80
<b>ABCP 합계</b>		-	<b>783</b>	<b>37,056</b>	<b>66,654</b>	<b>50,246</b>	-	<b>154,738</b>
<b>총합계</b>		<b>3,350</b>	<b>13,783</b>	<b>70,956</b>	<b>180,394</b>	<b>134,936</b>	<b>4,100</b>	<b>407,518</b>

#### IV. 별첨2: 11월 중 전자단기사채 발행 현황

##### ■ 공사 전자단기사채 만기별 발행 내역

(단위: 억원)

등급	기업명	1~10일	11~29일	30~89일	90~179일	180~364일	365일 이상	합계
A1	한국전력공사	-	24,400	17,500	-	-	-	41,900
A1	한국자산관리공사	-	-	1,000	-	-	-	1,000
A1	한국지역난방공사	1,300	-	-	-	-	-	1,300
A1	한국가스공사	4,850	34,600	3,800	-	-	-	43,250
<b>공사 CP 합계</b>		<b>6,150</b>	<b>59,000</b>	<b>22,300</b>	-	-	-	<b>87,450</b>

##### ■ 일반기업 전자단기사채 만기별 발행 내역

(단위: 억원)

등급	기업명	1~10일	11~29일	30~89일	90~179일	180~364일	365일 이상	합계
A1	비씨카드	600	900	-	-	-	-	1,500
A1	이마트	1,795	-	-	-	-	-	1,795
A1	현대백화점	300	-	500	500	-	-	1,300
A1	연합자산관리	-	-	900	-	-	-	900
A1	GS칼텍스	1,500	300	-	-	-	-	1,800
A1	미래에셋증권	29,000	800	-	-	-	-	29,800
A1	신영증권	23,800	-	-	-	-	-	23,800
A1	메리츠금융지주	-	-	-	1,250	-	-	1,250
A1	현대지애프홀딩스	-	50	-	200	-	-	250

(단위: 억원)

등급	기업명	1~10일	11~29일	30~89일	90~179일	180~364일	365일 이상	합계
A1	키움증권	4,000	2,000	-	-	-	-	6,000
A1	현대차증권	10,500	-	600	1,500	-	-	12,600
A1	케이씨씨	-	-	-	1,000	-	-	1,000
A1	아이엠증권	-	-	-	450	-	-	450
A1	메리츠증권	6,135	-	827	144	-	-	7,106
A1	신세계동대구복합환승센터	150	-	-	-	-	-	150
A1	한섬	-	450	-	200	-	-	650
A1	한국증권금융	30,500	-	-	-	-	-	30,500
A1	DB금융투자	900	500	300	300	-	-	2,000
A1	삼성증권	17,800	1,000	-	1,900	-	-	20,700
A1	한화투자증권	8,500	-	-	500	-	-	9,000
A1	KB증권	13,300	-	200	200	-	-	13,700
A1	한국서부발전	-	2,500	-	-	-	-	2,500
A1	맥쿼리인프라	-	2,000	-	-	-	-	2,000
A1	IBK투자증권	11,000	500	1,000	-	-	-	12,500
A1	SK텔레콤	1,300	1,000	-	-	-	-	2,300
A1	유안타증권	9,200	-	-	-	-	-	9,200
A1	에스코	-	-	500	-	-	-	500
A1	한국투자증권	3,300	-	-	-	-	-	3,300
A1	하나증권	1,000	-	-	-	-	-	1,000
A1	신세계	3,570	800	500	-	-	-	4,870
A1	신한금융투자	21,000	-	-	-	-	-	21,000
A2+	롯데리츠	50	-	-	100	-	-	150
A2+	부국증권	6,100	2,100	200	100	-	-	8,500
A2+	한화위탁관리부동산투자회사	3,837	-	-	400	-	-	4,237
A2+	LS증권	-	-	-	1,150	-	-	1,150
A2+	파크나스호텔	-	-	100	-	-	-	100
A2	SK증권	-	-	-	210	10	-	220
A2	대신에프앤아이	-	-	-	1,170	-	-	1,170
A2	대원강업	300	-	300	-	-	-	600
A2	엘에스엠트론	-	100	-	-	-	-	100
A2	현대엘앤씨	-	-	200	-	-	-	200
A2	한양증권	-	-	300	200	-	-	500
A2-	에스케이에코플랜트	-	-	-	300	-	-	300
A2-	케이프투자증권	-	-	249	100	20	-	369
A2-	키움에프앤아이	-	-	100	1,245	-	-	1,345
A2-	다올투자증권	-	-	150	-	-	-	150

(단위: 억원)

등급	기업명	1~10일	11~29일	30~89일	90~179일	180~364일	365일 이상	합계
A2-	제이알글로벌리츠	-	-	-	800	-	-	800
A2-	이지스밸류플러스리츠	-	-	-	700	-	-	700
A3+	리딩투자증권	-	-	-	-	150	-	150
A3+	삼성중공업	-	-	-	1,800	-	-	1,800
A3+	깨끗한나라	-	-	-	110	-	-	110
A3+	효성화학	-	-	-	857	30	-	887
A3	메가박스	-	-	-	100	-	-	100
A3	홈플러스	-	-	-	70	-	-	70
A3	대한해운	-	300	-	-	-	-	300
A3	상상인증권	-	-	30	106	30	-	166
A3	이랜드월드	-	-	-	100	-	-	100
A3	동부건설	-	-	-	30	-	-	30
<b>일반 합계</b>		<b>209,437</b>	<b>15,300</b>	<b>6,956</b>	<b>17,792</b>	<b>240</b>	<b>-</b>	<b>249,725</b>

주) \*보증종목

### ■ 카드/캐피탈 전자단기사채 만기별 발행 내역

(단위: 억원)

등급	기업명	1~10일	11~29일	30~89일	90~179일	180~364일	365일 이상	합계
A1	롯데카드	2,550	5,300	-	1,000	-	-	8,850
A1	삼성카드	18,900	-	-	-	-	-	18,900
A1	케이비국민카드	21,900	5,400	-	-	-	-	27,300
A1	비엔케이캐피탈	-	-	-	100	-	-	100
A1	현대캐피탈	300	-	-	1,000	-	-	1,300
A1	하나카드	10,300	-	600	-	-	-	10,900
A1	신한카드	37,050	1,500	5,400	-	-	-	43,950
A1	현대카드	8,500	3,200	400	500	-	-	12,600
A1	신한캐피탈	-	-	-	1,000	-	-	1,000
A1	우리카드	2,900	9,200	-	-	-	-	12,100
A2+	메리츠캐피탈	-	-	-	900	-	-	900
A2-	엠캐피탈	-	-	-	520	-	-	520
A3+	농심캐피탈	-	-	-	-	20	-	20
A3+	디비캐피탈	-	-	-	200	40	-	240
A3-	웰컴크레디라인	-	-	-	128	-	-	128
<b>카드/캐피탈 합계</b>		<b>102,400</b>	<b>24,600</b>	<b>6,400</b>	<b>5,348</b>	<b>60</b>	<b>-</b>	<b>138,808</b>

### ■ AB전자단기사채 만기별 발행 내역

(단위: 억원)

등급	기업명	1~10일	11~29일	30~89일	90~179일	180~364일	365일 이상	합계
A1	화이트비버	-	-	1,400	1,910	-	-	3,310
A1	와이제이엘에프서초	-	30	-	-	-	-	30

(단위: 억원)

등급	기업명	1~10일	11~29일	30~89일	90~179일	180~364일	365일 이상	합계
A1	에이치에스에프제일차	-	-	-	45	-	-	45
A1	디에스광명	-	-	-	23	-	-	23
A1	더씨엘제이차	-	150	-	-	-	-	150
A1	드림스페어제구차	-	-	-	50	-	-	50
A1	에스제이황금동제삼차	-	-	100	-	-	-	100
A1	에프엔센텀제이차	-	320	-	-	-	-	320
A1	을지나인제이차	-	510	-	-	-	-	510
A1	티아이애월	-	-	-	140	-	-	140
A1	세븐스타즈제삼차	-	-	-	300	-	-	300
A1	더블리치제팔차	-	-	-	90	-	-	90
A1	제이와이케이제이차	-	-	-	386	-	-	386
A1	키스야음제일차	-	-	-	549	-	-	549
A1	경산로지스제삼차	-	-	100	-	-	-	100
A1	마이트광주임동제일차	-	-	200	-	-	-	200
A1	엠오케이제이차	-	-	-	2,500	-	-	2,500
A1	더에이치지에프제사차	-	-	40	-	-	-	40
A1	베르데제일차	-	-	-	150	-	-	150
A1	비케이프로제구차	-	-	914	-	-	-	914
A1	에스디비제오차	-	-	-	749	-	-	749
A1	마이에스둔산	-	230	-	-	-	-	230
A1	대봉동한투유동화제일차	-	-	25	-	-	-	25
A1	제이제이우산제일차	-	121	-	-	-	-	121
A1	와이디에이치엠이글제이차	-	64	61	-	-	-	125
A1	와이케이진천삼덕제일차	-	-	-	101	-	-	101
A1	키스아이비제십육차	-	-	-	1,060	-	-	1,060
A1	더에이치본리제일차	-	-	-	263	-	-	263
A1	비케이박달	-	-	-	60	-	-	60
A1	랜드로드제칠차	-	-	206	-	-	-	206
A1	포어해운대제일차	-	-	-	550	-	-	550
A1	제이더블유디제일차	-	-	250	-	-	-	250
A1	양도큐브제일차	-	-	322	-	-	-	322
A1	블랙홀제오차	-	-	40	-	-	-	40
A1	에코파동제일차	-	-	200	-	-	-	200
A1	달보드레제일차	-	-	375	-	-	-	375
A1	키스얼터너티브제삼차	-	-	-	182	-	-	182
A1	브릿지상계	-	-	100	-	-	-	100
A1	디벨롭강서	-	-	850	-	-	-	850
A1	기온센금사제일차	-	-	-	60	-	-	60
A1	무교공간제일차	-	125	-	-	-	-	125
A1	키스동인제일차	95	-	-	190	-	-	285
A1	에스와이디비제일차	-	-	100	-	-	-	100



(단위: 억원)

등급	기업명	1~10일	11~29일	30~89일	90~179일	180~364일	365일 이상	합계
A1	엠에스둔산제일차	-	88	-	200	-	-	288
A1	아이에이치검단제일차	-	-	915	-	-	-	915
A1	키스도미노제일차	-	-	481	-	-	-	481
A1	플랜업에스제일차	-	-	-	350	-	-	350
A1	청주고속디투	-	-	220	-	-	-	220
A1	인스케이프제일차	-	-	-	391	-	-	391
A1	아이에스풍무	-	577	-	-	-	-	577
A1	하이레전드다이버제일차	-	-	-	200	-	-	200
A1	카이로알파제일차	-	-	60	-	-	-	60
A1	하이메타버스서퍼제일차	-	-	135	-	-	-	135
A1	에프엔마곡제일차	-	-	198	-	-	-	198
A1	하나용상제일차	-	-	110	-	-	-	110
A1	엠에이비산파트너스	-	-	-	94	-	-	94
A1	사우스레이크제일차	100	-	-	-	-	-	100
A1	와이케이주피터제일차	-	-	414	-	-	-	414
A1	제이에이스토리제일차	-	148	-	-	-	-	148
A1	한투청라유동화제일차	-	-	-	60	-	-	60
A1	키시제이제일차	-	-	-	496	-	-	496
A1	디알제일차	-	-	420	-	-	-	420
A1	프로젝트월산	-	85	-	-	-	-	85
A1	로렌티아제일차	-	272	-	-	-	-	272
A1	교보한투제일차	-	-	-	300	-	-	300
A1	로이케이산정	-	-	-	150	-	-	150
A1	골드레이크제일차	-	-	-	200	-	-	200
A1	유럽가온누리제일차	-	-	-	113	-	-	113
A1	에어라인제일차	-	-	220	-	-	-	220
A1	진저레드제일차	-	-	650	-	-	-	650
A1	레이크루이스제일차	150	-	-	150	-	-	300
A1	마운틴리치제일차	-	-	30	-	-	-	30
A1	에이치에스더블유제일차	-	100	-	-	-	-	100
A1	유에스알릭스제일차	-	-	-	367	-	-	367
A1	엠에이장안보니타	-	-	-	100	-	-	100
A1	마이에스해운대	-	-	-	500	-	-	500
A1	브리즈에어일차	-	-	-	1,000	-	-	1,000
A1	송도더블원	-	-	865	-	-	-	865
A1	엠에이장현제일차	-	-	30	-	-	-	30
A1	비티비청라제일차	-	208	-	-	-	-	208
A1	마이트오산양산동제일차	500	208	-	-	-	-	708
A1	티더블유서초제일차	-	-	8	-	-	-	8
A1	케이더블유호원제일차	-	-	500	-	-	-	500
A1	에이치비엔원제일차	755	23	-	-	-	-	778

(단위: 억원)

등급	기업명	1~10일	11~29일	30~89일	90~179일	180~364일	365일 이상	합계
A1	앨버트로스제이차	-	-	-	306	-	-	306
A1	스마트캡틴제삼차	-	-	-	211	-	-	211
A1	케이아이에스드림제일차	-	-	25	-	-	-	25
A1	케이마르스제십사차	-	45	-	-	-	-	45
A1	스텔라티피제일차	-	-	-	150	-	-	150
A1	원메가원창제일차	-	-	-	60	-	-	60
A1	파이어웍스제이차	-	-	-	305	-	-	305
A1	쥐피에스23제영차	-	-	-	42	-	-	42
A1	프로젝트효성	787	-	-	749	-	-	1,536
A1	올라프제이차	-	-	810	-	-	-	810
A1	을지나인제일차	-	344	-	-	-	-	344
A1	엠제이베스트제일차	-	-	-	130	-	-	130
A1	에이치오티제일차	-	-	-	530	-	-	530
A1	키스이제이제이차	-	-	150	-	-	-	150
A1	알이디권선	-	-	-	200	-	-	200
A1	프라이드제오차	-	-	538	-	-	-	538
A1	와이케이베토벤제이차	-	-	102	-	-	-	102
A1	키스부천제일차	-	105	-	-	-	-	105
A1	더세운서울제이차	-	-	-	510	-	-	510
A1	범계플러스제일차	-	-	450	-	-	-	450
A1	하이일드스톤	-	-	-	122	-	-	122
A1	경산로지스제일차	-	-	180	-	-	-	180
A1	에스엘티용산제일차	-	-	-	340	-	-	340
A1	컬티베이션제십차	-	-	1,000	3,000	-	-	4,000
A1	오케이제일차	-	-	265	-	-	-	265
A1	지아이비두월	-	200	-	-	-	-	200
A1	지아이비에스티제이차	-	320	-	-	-	-	320
A1	로우랜드제일차	-	-	-	300	-	-	300
A1	아이비케이대덕제일차	-	-	60	-	-	-	60
A1	죽전동공동주택제이차	-	-	20	-	-	-	20
A1	비엔케이금남비	-	-	-	150	-	-	150
A1	비티비천안옥천	-	-	-	29	-	-	29
A1	원창로지스틱스	-	-	-	60	-	-	60
A1	디에스역삼	700	-	-	50	-	-	750
A1	어반리스트럭처검단제일차	-	-	-	115	-	-	115
A1	그레이트거제제이차	-	-	170	-	-	-	170
A1	키스에스에프제이십육차	-	-	-	196	-	-	196
A1	에스제이황금동제일차	-	-	140	-	-	-	140
A1	에프앤검단	-	-	182	-	-	-	182
A1	큐브에스엔	-	-	-	1,000	-	-	1,000
A1	지타워제이차	-	-	200	-	-	-	200

(단위: 억원)

등급	기업명	1~10일	11~29일	30~89일	90~179일	180~364일	365일 이상	합계
A1	모스카토	-	22	-	-	-	-	22
A1	에프엔사당제일차	-	-	-	243	-	-	243
A1	알파검단파크	-	365	-	-	-	-	365
A1	엔에이치센텀제일차	-	720	-	-	-	-	720
A1	하나파크문	-	-	-	200	-	-	200
A1	캠프로데오더퍼스트	-	-	20	-	-	-	20
A1	비기닝시티	100	-	-	-	-	-	100
A1	에프엔디디엠제이차	-	-	200	-	-	-	200
A1	라이즈실버	-	-	-	390	-	-	390
A1	키스이제이제팔차	-	-	-	203	-	-	203
A1	리멤버제일차	-	-	1,450	-	-	-	1,450
A1	하나제주드림제일차	-	-	300	-	-	-	300
A1	에이스제일차	-	-	405	-	-	-	405
A1	엘케이피제일차	-	-	300	-	-	-	300
A1	케이더블유디디제삼차	13	-	-	8	-	-	21
A1	지아비홈플러스	-	-	-	440	-	-	440
A1	하이레전드다이버제오차	-	-	134	-	-	-	134
A1	세타스토리제일차	-	-	17	-	-	-	17
A1	에코시티신천제이차	-	-	84	-	-	-	84
A1	피씨씨제육차	-	-	42	-	-	-	42
A1	송암파크제이차	-	-	-	97	-	-	97
A1	트루프랜드구래제이차	-	-	-	140	-	-	140
A1	모빌리티베스트제이차	-	-	250	-	-	-	250
A1	더블트리제이차	-	-	550	-	-	-	550
A1	이프와이제일차	-	-	39	-	-	-	39
A1	816공간제일차	-	480	-	-	-	-	480
A1	인베스트광주제일차	-	-	100	-	-	-	100
A1	본제일차	-	-	-	396	-	-	396
A1	에이디올제육차	-	-	-	15	-	-	15
A1	햇스프링제일차	-	-	177	-	-	-	177
A1	에프엔신관제이차	-	-	-	50	-	-	50
A1	케이더블유에이원제이차	-	-	-	200	-	-	200
A1	케이비흑석제일차	-	247	-	-	-	-	247
A1	제주드림케이	-	-	-	1,000	-	-	1,000
A1	타이거아이스제삼차	-	-	279	-	-	-	279
A1	백동고래제일차	-	-	-	254	-	-	254
A1	와이케이광양제일차	-	-	-	139	-	-	139
A1	에이치엘이천제일차	-	-	190	-	-	-	190
A1	제이와이제이차	-	-	-	123	-	-	123
A1	키스플러스제십일차	-	-	-	233	-	-	233
A1	케이아이에스대체제삼십삼차	-	170	-	170	-	-	340

(단위: 억원)

등급	기업명	1~10일	11~29일	30~89일	90~179일	180~364일	365일 이상	합계
A1	와이케이아이비제이차	-	-	30	-	-	-	30
A1	세븐스타제일차	-	-	100	-	-	-	100
A1	이터널청학제이차	-	-	200	-	-	-	200
A1	야음이글스제사차	-	-	50	-	-	-	50
A1	야음이글스제삼차	-	-	130	-	-	-	130
A1	에이치피에스티제일차	-	-	220	-	-	-	220
A1	알피수원제일차	-	-	-	100	-	-	100
A1	키스이제이제구차	-	-	202	-	-	-	202
A1	야음이글스제이차	-	-	-	61	-	-	61
A1	신한에코머티리얼즈	-	-	-	91	-	-	91
A1	멀티플제일차	-	-	405	-	-	-	405
A1	와이디에이치엠이글제일차	-	40	37	-	-	-	77
A1	양주향교제일차	-	-	-	50	-	-	50
A1	에코상무제일차	-	-	530	-	-	-	530
A1	뉴스타엔알비제일차	-	-	194	-	-	-	194
A1	송도지오제오차	-	-	150	-	-	-	150
A1	더샵광양마동	-	246	-	-	-	-	246
A1	히어로즈엠제삼차	-	-	120	-	-	-	120
A1	송도지오에이제일차	172	-	-	-	-	-	172
A1	마에스트로디큐브	-	-	-	500	-	-	500
A1	씨더블유대구제이차	-	-	-	200	-	-	200
A1	엠에스에너지제일차	-	-	-	2,000	-	-	2,000
A1	부산미남제이차	-	100	-	-	-	-	100
A1	와이케이기장제일차	-	-	-	92	-	-	92
A1	엠에스광주물류제일차	-	-	-	154	-	-	154
A1	제이발롱블루제이차	-	153	-	-	-	-	153
A1	에이티디레드	-	-	-	50	-	-	50
A1	더블에스파트너쉽2022	-	-	501	-	-	-	501
A1	엠에스케이제삼차	-	-	50	-	-	-	50
A1	메리지에이치제일차	-	-	-	535	-	-	535
A1	더에이치남천제일차	-	-	-	150	-	-	150
A1	드림구삼청라제일차	-	-	-	250	-	-	250
A1	와이알디제일차	-	-	283	-	-	-	283
A1	와이케이포트폴리오제일차	-	-	200	-	-	-	200
A1	기은센모곡제일차	-	-	90	-	-	-	90
A1	쥐피에스23제사차	-	-	1,120	-	-	-	1,120
A1	제일사랑제12차	1,228	-	-	-	-	-	1,228
A1	신평지산제이차	-	-	-	130	-	-	130
A1	베스트청계제이차	-	-	-	43	-	-	43
A1	엔트레빔진천	-	-	-	50	-	-	50
A1	콘수스화도	-	-	100	-	-	-	100

(단위: 억원)

등급	기업명	1~10일	11~29일	30~89일	90~179일	180~364일	365일 이상	합계
A1	케이더블유오엔제일차	-	-	-	809	-	-	809
A1	모멘텀제일차	-	-	1,200	823	-	-	2,023
A1	샌드캐슬제일차	-	-	-	132	-	-	132
A1	엠아이엘제이차	-	-	179	-	-	-	179
A1	더블유은화삼제일차	-	622	625	-	-	-	1,247
A1	파코제일차	-	-	-	295	-	-	295
A1	마일스톤솔루션	-	-	-	10	-	-	10
A1	케이비명지제일차	-	-	-	150	-	-	150
A1	에스타이거에이치디	-	-	-	500	-	-	500
A1	에이치에스에프제이십오차	-	-	-	111	-	-	111
A1	제이에이치와이복합	-	-	485	-	-	-	485
A1	디아포제더퍼스트	-	-	390	-	-	-	390
A1	풍동에이삼제이차	-	476	-	-	-	-	476
A1	세종도원제일차	60	60	-	-	-	-	120
A1	엠에스군포제일차	-	-	-	150	-	-	150
A1	알파브레스제십차	-	-	1,320	-	-	-	1,320
A1	에이블세운	-	-	226	-	-	-	226
A1	야음이글스제일차	-	-	-	109	-	-	109
A1	하이레인메이커제육차	-	-	59	-	-	-	59
A1	키스동인제삼차	-	-	-	300	-	-	300
A1	랜딩해운대제일차	-	-	-	550	-	-	550
A1	브릿지광명	-	-	85	-	-	-	85
A1	밸류플러스로지스제이차	-	-	0	-	-	-	0
A1	제이디씨제일차	-	225	-	-	-	-	225
A1	디어버디제사차	265	-	-	-	-	-	265
A1	엠에이제육차	-	-	-	55	-	-	55
A1	네오엘리브	-	-	120	-	-	-	120
A1	피씨씨제이차	-	-	4,753	-	-	-	4,753
A1	케이더블유투금제일차	-	-	-	283	-	-	283
A1	엠에스홍대제일차	-	-	-	72	-	-	72
A1	화이트우드제팔차	-	-	-	140	-	-	140
A1	유포리아제십차	-	49	-	701	-	-	750
A1	파이어파트제오차	-	-	1,080	-	-	-	1,080
A1	와이케이송악제일차	-	-	-	100	-	-	100
A1	디에스오산제일차	-	-	398	-	-	-	398
A1	펠리스그린화성	-	-	-	176	-	-	176
A1	지타레스제일차	-	-	200	-	-	-	200
A1	케이에스씨제이차	-	-	1	-	-	-	1
A1	인베스트광주제이차	-	-	100	-	-	-	100
A1	에스제이에스제일차	-	100	-	-	-	-	100
A1	안동에이피티제일차	-	-	110	-	-	-	110

(단위: 억원)

등급	기업명	1~10일	11~29일	30~89일	90~179일	180~364일	365일 이상	합계
A1	코스모트리	-	-	-	900	-	-	900
A1	엠에스아이디이차	-	-	-	108	-	-	108
A1	비온드부대제일차	-	-	800	-	-	-	800
A1	한가람제일차	-	-	-	1,410	-	-	1,410
A1	블루드래곤제사차	-	-	15	-	-	-	15
A1	뉴이스트베스트제이차	-	290	-	-	-	-	290
A1	키스오션제삼차	-	-	1	-	-	-	1
A1	키스에스에프제삼십차	-	-	396	-	-	-	396
A1	와이디옥정제삼차	-	50	-	-	-	-	50
A1	피제이자유로	-	-	-	30	-	-	30
A1	뉴스타김포제사차	-	70	-	-	-	-	70
A1	에스브라이트엘디씨	-	-	-	500	-	-	500
A1	하나양평제일차	-	-	40	-	-	-	40
A1	블루드래곤제오차	-	368	-	-	-	-	368
A1	와이에프아이만춘투	-	-	31	-	-	-	31
A1	에이치더블유아고라	-	-	-	1,787	-	-	1,787
A1	하나보스턴코어제일차	-	817	-	824	-	-	1,641
A1	에이치에스에프제삼십이차	-	-	212	-	-	-	212
A1	에프엔학하제삼차	-	-	-	118	-	-	118
A1	어반리스트럭처검단제이차	-	140	-	-	-	-	140
A1	성수디에스원	-	-	-	200	-	-	200
A1	더블에스반구제영차	-	-	-	200	-	-	200
A1	글로리엠비앤제일차	-	-	20	-	-	-	20
A1	메이제일차	-	-	34	-	-	-	34
A1	아트그립제일차	-	-	59	-	-	-	59
A1	제이엠순천제일차	-	-	-	203	-	-	203
A1	엠디프라임제사차	-	-	-	3,008	-	-	3,008
A1	하나보스턴코어제이차	-	819	-	825	-	-	1,644
A1	엠에스울산제삼차	-	-	35	-	-	-	35
A1	타이거즈제이차	-	-	310	-	-	-	310
A1	에이치씨디제십사차	-	-	-	1,068	-	-	1,068
A1	디알제팔차	-	-	5,375	-	-	-	5,375
A1	에스에프오산	1,030	-	-	-	-	-	1,030
A1	엠에스제삼차	-	-	-	260	-	-	260
A1	플랫마운틴제일차	-	-	90	-	-	-	90
A1	제이에이치더블제일차	-	-	210	-	-	-	210
A1	에이블은화삼제이차	-	-	400	-	-	-	400
A1	카바시크제삼차	35	-	-	-	-	-	35
A1	크라우칭타이거제일차	-	-	150	-	-	-	150
A1	지아이비서리폴	-	-	300	-	-	-	300
A1	하나에이아이씨제일차	-	-	-	585	-	-	585

(단위: 억원)

등급	기업명	1~10일	11~29일	30~89일	90~179일	180~364일	365일 이상	합계
A1	제이디제이차	-	-	454	-	-	-	454
A1	파크몰엠알	-	-	-	192	-	-	192
A1	트루캐슬제일차	-	-	-	922	-	-	922
A1	운카스제이차	-	-	-	243	-	-	243
A1	에이블마석제일차	-	-	177	-	-	-	177
A1	키스남천제일차	550	-	-	500	-	-	1,050
A1	엠에스군포제이차	-	-	-	56	-	-	56
A1	뉴포레스트제이차	-	-	120	-	-	-	120
A1	하이레전드다이버제사차	-	-	32	-	-	-	32
A1	신한비스킷제일차	-	-	88	-	-	-	88
A1	와이케이카멜	-	-	153	-	-	-	153
A1	아이스더블	-	-	250	-	-	-	250
A1	미래제일차	-	-	-	100	-	-	100
A1	인스케이프제이차	-	-	-	200	-	-	200
A1	에이블도산제일차	-	-	25	-	-	-	25
A1	엠제이프로제일차	-	-	855	-	-	-	855
A1	케이에이지피제삼차	-	-	6	-	-	-	6
A1	케이에인트제오차	-	-	-	890	-	-	890
A1	메타인피니티제사차	-	-	107	-	-	-	107
A1	하나와이제일차	-	-	-	200	-	-	200
A1	비엔케이금남씨	-	-	-	200	-	-	200
A1	하나재현제일차	-	-	-	170	-	-	170
A1	디에스이차	146	-	-	-	-	-	146
A1	에프엔신관제일차	-	-	-	340	-	-	340
A1	에이아이라데팡스제일차	-	-	-	740	-	-	740
A1	에이치엘이천제이차	-	-	130	-	-	-	130
A1	에이치엠제일차	-	-	76	-	-	-	76
A1	아이비고천제일차	-	-	-	70	-	-	70
A1	디에스에스티제일차	-	67	-	-	-	-	67
A1	비지씨제이차	-	-	60	-	-	-	60
A1	와이케이호산제일차	-	-	-	8	-	-	8
A1	하이제주드림제육차	-	-	-	27	-	-	27
A1	옐로우퍼피	-	-	1,300	1,210	-	-	2,510
A1	와이케이왕지제일차	-	-	250	-	-	-	250
A1	에코야음제이차	-	-	30	-	-	-	30
A1	리치게이트강서	-	-	-	400	-	-	400
A1	케이아이에스대체제삼십이차	-	-	172	-	-	-	172
A1	에스지엠에스제십사차	-	-	-	298	-	-	298
A1	하이패스파인더제칠차	-	-	160	-	-	-	160
A1	에이치에스에프제이십삼차	-	-	-	91	-	-	91
A1	스페이스라임	-	-	1,450	-	-	-	1,450

(단위: 억원)

등급	기업명	1~10일	11~29일	30~89일	90~179일	180~364일	365일 이상	합계
A1	마인드플라이	-	-	-	168	-	-	168
A1	에이치에스상동제일차	-	-	-	87	-	-	87
A1	에코시티제일차	-	-	19	-	-	-	19
A1	와이케이마곡제일차	-	-	298	-	-	-	298
A1	필릭스에이씨지	-	-	-	1,157	-	-	1,157
A1	비온드교동제일차	-	-	30	-	-	-	30
A1	도담제일차	-	-	50	870	-	-	920
A1	디아이에프리브옥정	-	-	-	120	-	-	120
A1	에스에프플러스제일차	-	-	993	-	-	-	993
A1	와이케이평동제일차	-	-	-	237	-	-	237
A1	청라플러스제이차	-	-	60	-	-	-	60
A1	더테라스제일차	60	-	-	60	-	-	120
A1	에이치비엔원제삼차	520	-	-	-	-	-	520
A1	하이오션워커제십육차	-	-	46	-	-	-	46
A1	민스크제일차	-	-	300	-	-	-	300
A1	트루프렌드칠성제일차	-	-	500	-	-	-	500
A1	제너럴엘로우	-	-	-	150	-	-	150
A1	비온드송도스카이제일차	-	-	-	443	-	-	443
A1	키스순천제일차	-	20	-	-	-	-	20
A1	뉴베스트블루	-	-	46	-	-	-	46
A1	한투대체제오차	-	-	-	30	-	-	30
A1	락슈미춘천	-	-	-	200	-	-	200
A1	인베스트스타제일차	-	-	-	145	-	-	145
A1	뉴월드명지트레스	-	-	100	-	-	-	100
A1	와이케이아이리스	-	-	72	-	-	-	72
A1	에이티디블루	-	-	-	35	-	-	35
A1	더에이치온제일차	-	-	-	800	-	-	800
A1	기은센앤에스	-	-	-	100	-	-	100
A1	에이치씨프리제일차	-	-	200	-	-	-	200
A1	엠에이동탄제일차	-	50	-	-	-	-	50
A1	더블에스동인제이차	-	-	140	-	-	-	140
A1	인베스트조치원제일차	-	-	-	110	-	-	110
A1	루나트제일차	-	135	-	-	-	-	135
A1	루프타워제일차	-	-	-	30	-	-	30
A1	프라임웨어	-	-	1,000	-	-	-	1,000
A1	올리비아일차	-	-	730	-	-	-	730
A1	키스에스에프제이십차	-	-	-	128	-	-	128
A1	기은센탕정민임제일차	960	-	-	-	-	-	960
A1	온새미로제오차	-	-	20	-	-	-	20
A1	제이비제이차	-	-	100	-	-	-	100
A1	고양창릉하젤	-	-	103	-	-	-	103



(단위: 억원)

등급	기업명	1~10일	11~29일	30~89일	90~179일	180~364일	365일 이상	합계
A1	엠에스아이디일차	-	-	-	113	-	-	113
A1	제이엘비스퀘이어	-	-	1,419	-	-	-	1,419
A1	트루남방제일차	-	-	188	-	-	-	188
A1	에이블공평제삼차	-	691	-	-	-	-	691
A1	비케이오시리아	-	-	-	150	-	-	150
A1	브랜뉴논현	-	-	-	250	-	-	250
A1	케이더블유호원제일차	-	-	937	-	-	-	937
A1	디에스제이피	-	-	-	50	-	-	50
A1	케이비제기제이차	-	-	90	-	-	-	90
A1	이터널가락제삼차	-	-	-	140	-	-	140
A1	자유코어	246	-	-	-	-	-	246
A1	나이스수성제일차	-	-	100	-	-	-	100
A1	디비캐슬제오차	-	190	-	-	-	-	190
A1	드림제일차	2,225	-	-	-	-	-	2,225
A1	히로인제오차	-	-	295	-	-	-	295
A1	엘프라퍼티투	-	132	-	-	-	-	132
A1	키스에스에프제삼십일차	-	-	-	187	-	-	187
A1	그레이트거제제일차	-	-	30	-	-	-	30
A1	이마치브라더스제사차	-	-	-	98	-	-	98
A1	샤이닝스톤김해	-	-	-	2,000	-	-	2,000
A1	구래오티제일차	-	-	-	70	-	-	70
A1	제이티오장제일차	-	-	-	155	-	-	155
A1	캐슈넛레드	-	-	40	-	-	-	40
A1	에스제이강북제삼차	-	-	28	-	-	-	28
A1	알파왕길제일차	-	-	90	-	-	-	90
A1	지아이비남천제일차	-	-	-	618	-	-	618
A1	플루트제일차	-	-	50	-	-	-	50
A1	이터널창동제일차	-	-	-	30	-	-	30
A1	케이에인트제육차	-	992	-	-	-	-	992
A1	에이치신도림제이차	-	-	-	120	-	-	120
A1	유쥬르제이차	-	-	60	-	-	-	60
A1	에이치피유동화제이차	-	1,000	-	522	-	-	1,522
A1	엔디제일차	-	81	-	-	-	-	81
A1	알피오산제이차	-	-	613	-	-	-	613
A1	에이블시빅제삼차	-	145	-	-	-	-	145
A1	드림빅프로젝트제오차	200	-	-	-	-	-	200
A1	엠아이제삼차	101	101	-	-	-	-	201
A1	하이드림제사차	-	-	-	550	-	-	550
A1	드림빅프로젝트제육차	-	-	-	200	-	-	200
A1	쥐피에스22제구차	-	-	230	-	-	-	230
A1	에이블알파	-	-	-	250	-	-	250

(단위: 억원)

등급	기업명	1~10일	11~29일	30~89일	90~179일	180~364일	365일 이상	합계
A1	비케이서오창	-	-	300	-	-	-	300
A1	엠아이제삼차	102	101	-	-	-	-	202
A1	에스제이황금동제일차	-	-	160	-	-	-	160
A1	하이제주드림제사차	-	-	-	140	-	-	140
A1	키스플러스제삼삼차	-	-	202	-	-	-	202
A1	케이에스부산제일차	-	-	-	200	-	-	200
A1	알디디장락제일차	-	-	-	150	-	-	150
A1	더웨이브제일차	-	-	60	-	-	-	60
A1	지아이비제이디	-	-	1,100	-	-	-	1,100
A1	에프엔알에스제삼차	-	-	200	-	-	-	200
A1	제이엠순천제이차	-	-	-	203	-	-	203
A1	제이드시어즈제일차	300	-	-	-	-	-	300
A1	케이에스에스제일차	-	-	-	2,049	-	-	2,049
A1	케이비제기제일차	-	-	606	-	-	-	606
A1	케이아이에스드림제구차	-	-	-	6	-	-	6
A1	아이비케이탄현제일차	-	-	39	-	-	-	39
A1	디제이센트럴시티	-	-	170	-	-	-	170
A1	답블루제일차	-	1,244	-	-	-	-	1,244
A1	마이트창원상남동제일차	-	-	-	295	-	-	295
A1	유포리아제삼일차	-	-	-	1,400	-	-	1,400
A1	은평진관제일차	-	340	-	-	-	-	340
A1	키스에스에프제삼일차	-	-	-	1	-	-	1
A1	에코라이온	-	-	-	20	-	-	20
A1	광주첨단영산강지산제일차	-	-	140	-	-	-	140
A1	하나마이스제일차	-	-	500	-	-	-	500
A1	와이에프아이만촌	-	-	219	-	-	-	219
A1	케이피오롱	-	-	361	-	-	-	361
A1	키스플러스제삼삼일차	100	-	-	-	-	-	100
A1	플래닛서초제이차	-	-	304	-	-	-	304
A1	이스터너제사차	-	-	-	450	-	-	450
A1	하이드래곤세종	-	-	-	110	-	-	110
A1	하이드래곤상도제일차	-	-	-	60	-	-	60
A1	비이엠유동화제일차	-	-	-	1,000	-	-	1,000
A1	아산제이에스제일차	-	-	-	30	-	-	30
A1	케이비마포제이차	-	-	100	-	-	-	100
A1	인베스트용산제일차	-	-	200	-	-	-	200
A1	비온드스카이제삼육차	-	-	370	-	-	-	370
A1	지아이비초월	-	-	200	-	-	-	200
A1	신한지아이비미래	-	-	100	-	-	-	100
A1	아이비성수제일차	-	-	80	-	-	-	80
A1	엠신천제일차	-	-	541	-	-	-	541

(단위: 억원)

등급	기업명	1~10일	11~29일	30~89일	90~179일	180~364일	365일 이상	합계
A1	키스김포제일차	-	-	817	-	-	-	817
A1	스위트에이지한남제일차	-	849	-	-	-	-	849
A1	인천에너지제일차	-	-	1,270	-	-	-	1,270
A1	에스지엠에스제이십오차	-	-	-	157	-	-	157
A1	하이스툼메이커제십육차	-	-	-	400	-	-	400
A1	하이레전드다이버제육차	-	-	280	-	-	-	280
A1	루미제일차	-	230	-	-	-	-	230
A1	에스와이스토리제이차	-	-	90	-	-	-	90
A1	메리골드도곡	-	-	625	-	-	-	625
A1	트루양주제일차	-	-	-	120	-	-	120
A1	리치프로제일차	-	-	150	-	-	-	150
A1	더하이스트제삼십칠차	-	-	204	-	-	-	204
A1	엠에이백은제일차	-	-	35	-	-	-	35
A1	키스아이비제사십이차	-	-	-	267	-	-	267
A1	하나남천제일차	-	-	-	200	-	-	200
A1	에스엘제사차	-	-	41	-	-	-	41
A1	케이코너파인제일차	-	-	-	20	-	-	20
A1	제이에이스토리제육차	-	-	304	-	-	-	304
A1	라이트제일차	-	1,163	-	-	-	-	1,163
A1	에이블권선제일차	-	-	130	-	-	-	130
A1	에이원동인제일차	-	-	-	275	-	-	275
A1	비온드캐슬명륜제일차	-	-	-	30	-	-	30
A1	투모로우제이지	-	-	50	-	-	-	50
A1	프로젝트드림	-	1,900	-	-	-	-	1,900
A1	웨스트수원	-	-	240	-	-	-	240
A1	키스풍동제일차	-	-	-	272	-	-	272
A1	코스모스레드	-	835	-	-	-	-	835
A1	필릭스솔루션	-	-	-	710	-	-	710
A1	센타우르제일차	-	-	-	290	-	-	290
A1	파워플레이제일차	-	-	133	-	-	-	133
A1	와이에프아이남산	-	-	200	-	-	-	200
A1	비케이남천제일차	-	200	-	-	-	-	200
A1	메리골드부창	-	-	715	-	-	-	715
A1	키스수지제사차	404	-	-	-	-	-	404
A1	인베스트군산제일차	-	-	-	48	-	-	48
A1	운카스제일차	-	-	-	243	-	-	243
A1	엠에스아이디제칠차	-	-	-	98	-	-	98
A1	킹스톤제사차	-	-	-	150	-	-	150
A1	케이제이에스티	-	-	-	134	-	-	134
A1	서릿개반포제일차	-	-	-	280	-	-	280
A1	랜드로드제팔차	-	-	55	-	-	-	55

(단위: 억원)

등급	기업명	1~10일	11~29일	30~89일	90~179일	180~364일	365일 이상	합계
A1	드림원드제이차	168	68	-	-	-	-	236
A1	케이부투제일차	-	-	-	277	-	-	277
A1	폴리제일차	-	-	58	-	-	-	58
A1	키스온제사차	-	-	-	975	-	-	975
A1	쥐피에스22제일차	-	-	100	-	-	-	100
A1	이터널포항제일차	-	-	500	-	-	-	500
A1	더블에이치제일차	-	-	201	-	-	-	201
A1	비온드스카이제일차	-	-	4,550	-	-	-	4,550
A1	뉴스타임팩트제일차	-	-	-	137	-	-	137
A1	비지씨제일차	-	-	60	-	-	-	60
A1	에이치씨디제삼차	-	-	-	702	-	-	702
A1	신한아이리스제일차	-	-	-	104	-	-	104
A1	티아이입장	-	-	-	400	-	-	400
A1	하이제주드림제일차	-	-	-	140	-	-	140
A1	에이치비피제일차	-	-	105	-	-	-	105
A1	풍동에이삼제일차	-	204	-	-	-	-	204
A1	투모로우에코	-	220	-	-	-	-	220
A1	팬텀가산포유제일차	-	-	-	385	-	-	385
A1	에이블필제일차	-	-	-	740	-	-	740
A1	이지트리제육차	-	-	7	-	-	-	7
A1	디에스에이아이제일차	-	-	17	-	-	-	17
A1	케이더블유퍼스트	343	-	-	-	-	-	343
A1	무한류제일차	-	-	-	150	-	-	150
A1	더블리치제일차	150	-	-	-	-	-	150
A1	와이에스엠씨제일차	-	476	-	-	-	-	476
A1	나탈리원창	-	-	80	-	-	-	80
A1	큐브에이치솔루션	-	-	-	506	-	-	506
A1	디에스강릉제일차	-	-	-	110	-	-	110
A1	오블리크제오차	-	-	-	9	-	-	9
A1	해운대케년제일차	-	-	-	100	-	-	100
A1	에스엘제일차	-	-	-	150	-	-	150
A1	키스제이에스제일차	-	117	-	-	-	-	117
A1	피닉스모현제일차	-	-	80	-	-	-	80
A1	엔티지씨제삼차	-	-	590	-	-	-	590
A1	찬스리테일	-	-	410	-	-	-	410
A1	쥐피아이제일차	-	-	1,066	-	-	-	1,066
A1	뉴스타트연신내제이차	-	-	-	200	-	-	200
A1	뉴포레스트제삼차	-	-	70	-	-	-	70
A1	파인밀크쓰리	-	-	90	-	-	-	90
A1	하나디에프제일차	-	-	200	-	-	-	200
A1	에스비디제일차	-	-	-	50	-	-	50

(단위: 억원)

등급	기업명	1~10일	11~29일	30~89일	90~179일	180~364일	365일 이상	합계
A1	제너럴그린	-	-	-	200	-	-	200
A1	에이블반도체밸리제일차	-	-	-	450	-	-	450
A1	하이제주드림제오차	-	-	-	53	-	-	53
A1	케이성정제일차	-	30	-	-	-	-	30
A1	레버넌트제일차	-	-	-	60	-	-	60
A1	에이치용산제일차	-	-	-	400	-	-	400
A1	금남로피아제일차	-	-	-	200	-	-	200
A2+	피씨씨제사차	-	-	53	-	-	-	53
A2+	도리스제일차	-	-	-	200	-	-	200
A2+	기은센대덕제일차	-	-	-	185	-	-	185
A2+	가온해제오차	-	-	410	-	-	-	410
A2+	위드문오	-	-	147	-	-	-	147
A2+	풍무엘제일차	-	161	-	40	-	-	201
A2+	유진텐제일차	-	-	404	-	-	-	404
A2+	오산부산제일차	-	84	-	-	-	-	84
A2+	더마린제일차	-	-	-	200	-	-	200
A2+	더센트럴지엠제일차	-	-	150	-	-	-	150
A2+	에스씨제일차	-	-	-	1,177	-	-	1,177
A2+	비온드영중제사차	-	-	-	58	-	-	58
A2+	비온드영중제삼차	-	-	-	388	-	-	388
A2+	에이치씨디제육차	-	-	-	885	-	-	885
A2+	엘오토월드제이차	-	-	-	1,750	-	-	1,750
A2+	챔피언문배제일차	100	100	-	-	-	-	200
A2+	더블유제이엘제일차	-	-	781	-	-	-	781
A2+	에스디비제칠차	-	700	-	-	-	-	700
A2+	에이치씨디제십일차	-	-	-	700	-	-	700
A2+	비아이에스제일차	-	-	80	-	-	-	80
A2+	오션시티제일차	-	-	50	-	-	-	50
A2+	유스도곡제일차	-	-	70	-	-	-	70
A2+	챔피언당산	-	-	-	130	-	-	130
A2+	비아이에스제이차	-	-	120	-	-	-	120
A2+	헤라클레스제십차	-	-	-	1,216	-	-	1,216
A2+	비케이씨에스제십이차	-	-	-	183	-	-	183
A2+	디에이치오렌지	-	-	-	184	-	-	184
A2+	제이파라노이즈제구차	-	-	300	-	-	-	300
A2+	하이드인덱핑제일차	-	-	643	-	-	-	643
A2+	에프엠유동화제일차	-	-	-	266	-	-	266
A2+	엘풍무제이차	-	-	850	-	-	-	850
A2+	디알제구차	-	-	315	-	-	-	315
A2+	마우나제일차	-	-	150	-	-	-	150
A2+	비케이씨에스제칠차	-	-	-	400	-	-	400

(단위: 억원)

등급	기업명	1~10일	11~29일	30~89일	90~179일	180~364일	365일 이상	합계
A2+	킹스턴제일차	-	-	-	130	-	-	130
A2+	시흥신천역개발제일차	-	-	70	-	-	-	70
A2+	챔피언레스큐	-	-	-	239	-	-	239
A2+	피씨씨제삼차	-	-	37	-	-	-	37
A2+	비케이씨에스제삼구차	-	-	-	100	-	-	100
A2+	파크스퀘어제이차	-	-	85	-	-	-	85
A2	골드페이퍼제일차	-	-	156	19	-	-	175
A2	에이치씨디제구차	-	-	-	128	-	-	128
A2	메디골드제일차	-	-	30	-	-	-	30
A2	케이스텔제일차	90	-	90	-	-	-	180
A2	투드래곤가산	-	-	-	50	-	-	50
A2	더퍼스트지엠제삼삼차	-	-	-	100	-	-	100
A2	더테라스제이차	-	-	50	-	-	-	50
A2	디더블유엘디제일차	-	-	450	-	-	-	450
A2	부송제사차	-	-	-	245	-	-	245
A2	알에스블루	-	-	-	500	-	-	500
A2	코리아마스터피스제일차	-	-	-	100	-	-	100
A2	디더블유노들	-	-	-	180	-	-	180
A2	더퍼스트지엠제삼삼차	-	45	-	-	-	-	45
A2	르텐제일차	-	-	-	70	-	-	70
A2	와이비라시에라	-	-	10	-	-	-	10
A2	주파수초음제일차	-	-	-	70	-	-	70
A2	리버퍼스트제일차	-	-	-	1,400	-	-	1,400
A2	플랜업고덕강일	-	-	-	769	-	-	769
A2	한양수프림제삼차	-	-	-	300	-	-	300
A2	비케이프로제삼구차	-	-	-	118	-	-	118
A2	얼리캐슬제일차	-	316	-	-	-	-	316
A2	슈퍼문퍼플	-	130	-	-	-	-	130
A2	엠에스포항제일차	-	-	-	944	-	-	944
A2	키스비케이제일차	-	-	-	572	-	-	572
A2	케이피한강제오차	-	-	1,149	-	-	-	1,149
A2	엠에스페트로제일차	-	-	-	200	-	-	200
A2	플랜업디제이제이차	-	-	500	-	-	-	500
A2	에스디비제삼차	-	-	-	54	-	-	54
A2	밸리알파	-	-	57	-	-	-	57
A2-	에스디비제사차	-	-	-	97	-	-	97
A2-	다올랩터제이차	-	-	80	-	-	-	80
A2-	더베스트제일차	-	12	-	57	-	-	69
A2-	에이치씨디제팔차	-	-	401	-	-	-	401
A2-	디에이지축제일차	-	-	120	-	-	-	120
A2-	에코상무제삼차	-	-	-	230	-	-	230

(단위: 억원)

등급	기업명	1~10일	11~29일	30~89일	90~179일	180~364일	365일 이상	합계
A2-	부금일몰류퍼스트	-	70	-	70	-	-	140
A2-	제이하이온	-	-	-	200	-	-	200
A2-	에코한양제일차	-	-	-	101	-	-	101
A2-	카이로스제삼삼차	-	-	10	-	-	-	10
A2-	부금일몰류세컨드	-	-	-	77	-	-	77
A2-	더에스에프제구차	-	-	-	100	-	-	100
A2-	다올라이트블루제이차	-	-	20	-	-	-	20
A2-	더플라잉제일차	-	40	-	-	-	-	40
A2-	데이터스트림	-	-	-	200	-	-	200
A2-	밝은다올제일차	-	-	-	50	-	-	50
A2-	미메시스제팔차	-	-	-	300	-	-	300
A2-	디비제이더블유대흥	-	-	-	350	-	-	350
A2-	에이치씨디제일차	-	-	-	850	-	-	850
A3+	프로나젠제이차	-	-	131	122	-	-	253
A3+	더블디비제이차	-	-	-	250	-	-	250
A3+	에이치씨디제십오차	-	-	-	98	-	-	98
A3+	디아이에프오남제이차	-	-	200	-	-	-	200
A3+	야크제일차	-	-	-	151	-	-	151
A3+	디아이에프오남제일차	-	-	250	-	-	-	250
A3+	엘티식스	-	-	-	170	-	-	170
A3+	텐에스제일차	-	-	-	280	-	-	280
A3	이비지에스와이	-	-	-	400	-	-	400
A3	에스와이플러스제이차	-	-	-	66	-	-	66
A3	에스디비제일차	-	-	-	370	-	-	370
A3	에스투엘제일차	-	-	30	121	-	-	151
A3	디비아이에프애월제일차	-	-	-	200	-	-	200
A3	에스와이엘엔지	-	-	-	-	35	-	35
A3	에이치와이중앙제삼차	-	-	200	-	-	-	200
A3	메가베스트제일차	-	-	-	300	-	-	300
A3	아트나인제일차	-	-	548	-	-	-	548
A3	웨이브레드	-	-	-	80	-	-	80
A3	에이치와이중앙제일차	-	-	-	200	-	-	200
A3	세레니티제일차	-	-	-	207	-	-	207
A3	제일티비씨제일차	-	-	240	-	-	-	240
A3	에스와이플러스제일차	-	-	-	1,041	-	-	1,041
A3	에이치오디엠제사차	-	-	80	-	-	-	80
A3	에이치오디엠제이차	-	-	80	-	-	-	80
A3	에이치오디엠제삼차	-	-	170	-	-	-	170
A3-	여수베스트제일차	-	-	100	-	-	-	100
B	뉴스타트디엠제팔차	-	-	230	-	-	-	230

(단위: 억원)

등급	기업명	1~10일	11~29일	30~89일	90~179일	180~364일	365일 이상	합계
	ABSTB 합계	12,754	24,140	88,332	103,354	35	-	228,616
	총합계	330,742	123,040	123,988	126,494	335	-	704,599



# [Appendix 1] 주요 금리 및 Credit Spread 변동 현황

이하임 연구원 02) 3215-1454

표1. 국내 주요금리 (단위: %, 2024-12-06)

국내금리	당일	전주대비	연초대비
CD 90일	3.280	-0.010	-0.550
CP 90일	3.370	0.010	-0.890
국고 3년	2.622	0.007	-0.623
국고 5년	2.635	-0.017	-0.635
국고 10년	2.745	-0.015	-0.562
국고 20년	2.645	-0.060	-0.595
국고 30년	2.557	-0.078	-0.665
통안 1년	2.692	0.000	-0.700
통안 2년	2.692	0.007	-0.658
통안 3년	2.690	0.003	-0.685

자료 : KIS-NET

표2. 해외 주요 금리 (단위: %, 2024-12-06)

국내금리	당일	전주대비	연초대비
미국 2Y	4.152	-0.049	-0.229
미국 5Y	4.077	-0.021	0.122
미국 10Y	4.173	-0.049	0.335
미국 20Y	4.420	-0.076	0.317
미국 30Y	4.324	-0.083	0.397
유럽 2Y	2.018	0.019	-0.643
유럽 5Y	1.986	0.013	-0.471
유럽 10Y	2.111	-0.016	-0.327
유럽 20Y	2.318	-0.030	-0.130
유럽 30Y	2.311	-0.039	-0.046

자료 : KIS-NET

표3. 국내 주요지수 (기준일 : 2024-12-06)

주요지수	당일	전주대비	연초대비
KTBB3	150.24	1.8	45.21
KTBB10	119.55	0.23	5.46
KOSDAQ	661.33	-16.86	-217.6
KOSPI	2,428.16	-27.75	-241.65

자료 : KIS-NET

표4. 국내 Credit Spread (단위: %, 2024-12-06)

국내금리	당일	전주대비	연초대비
특수채 AAA	2.893	0.010	-0.098
회사채 AA-	3.225	0.005	-0.144
기타금융채 AA-	3.268	0.008	-0.343
은행채 AAA	2.912	0.005	-0.194

자료 : KIS-NET

표5. 섹터별 국고 대비 Credit Spread 변동 강세 Top3 발행사

(단위 : bp, 만기 : 3Y)

구분	강세 Top 3		
	발행사명	등급	변동
특수채	인천교통공사	AA+	-0.5
	농협중앙회	AAA	보합
	한국전력공사	AAA	보합
	서울교통공사	AAA	0.5
카드채	미래에셋캐피탈	AA-	-0.2
	메리츠캐피탈	A+	0.3
	하나캐피탈	AA-	0.5
	비엔케이캐피탈	AA-	0.5
회사채	두산퓨얼셀	BBB0	-4.0
	여천NCC	A0	-3.5
	한국자산신탁	A0	-1.5
	케이티	AAA	-1.5

자료 : KIS자산평가

표6. 섹터별 국고 대비 Credit Spread 변동 약세 Top3 발행사

(단위 : bp, 만기 : 3Y)

구분	약세 Top 3		
	발행사명	등급	변동
	한국주택금융공사	AAA	1.5
	한국농어촌공사	AAA	1.4
	고양도시관리공사	AA0	1.0

## 특수채

한국해외인프라도시개발지원공사	AAA	1.0
한국광해광업공단	AAA	1.0
한국공항공사	AAA	1.0
안산도시공사	AA0	1.0
한국해양진흥공사	AAA	1.0
한국수자원공사	AAA	1.0
울산항만공사	AAA	1.0
한국토지주택공사	AAA	1.0
평택도시공사	AA0	1.0
인천항만공사	AAA	1.0
하남도시공사	AA0	1.0
서울주택도시공사	AAA	1.0
충청남도개발공사	AA+	1.0
부산교통공사	AAA	1.0
중소벤처기업진흥공단	AAA	1.0
경남개발공사	AA+	1.0
한국지역난방공사	AAA	1.0
한국철도공사	AAA	1.0
부산항만공사	AAA	1.0
충북개발공사	AA+	1.0
울산광역시도시공사	AA+	1.0
광주광역시도시공사	AA+	1.0
수협중앙회	AAA	1.0
한국자산관리공사	AAA	1.0
여수광양항만공사	AAA	1.0
경기주택도시공사	AAA	1.0
한국석유공사	AAA	1.0
한국가스공사	AAA	1.0
인천도시공사	AA+	1.0
국가철도공단	AAA	1.0
대구교통공사	AA+	1.0
대전도시공사	AA+	1.0
대구도시개발공사	AA+	1.0
인천국제공항공사	AAA	1.0
과천도시공사	AA0	1.0
한국도로공사	AAA	1.0
한국산업단지공단	AAA	1.0
삼성카드	AA+	1.5
케이비국민카드	AA+	1.5
현대캐피탈	AA+	1.5
현대카드	AA+	1.5
신한카드	AA+	1.5
비씨카드	AA+	1.5
아이비케이캐피탈	AA-	1.3
산은캐피탈	AA-	0.8
케이비캐피탈	AA-	0.8
신한캐피탈	AA-	0.8
롯데캐피탈	A+	0.8
오케이캐피탈	BBB0	0.8
엠캐피탈	A-	0.8

<b>카드채</b>	키움캐피탈	A-	0.8
	한국투자캐피탈	A0	0.8
	아이엠캐피탈	A+	0.8
	하나카드	AA0	0.8
	폭스바겐파이낸셜서비스코리아	A+	0.8
	우리카드	AA0	0.8
	알씨아이파이낸셜서비스코리아	A+	0.8
	메르세데스벤츠파이낸셜서비스	A+	0.8
	현대커머셜	AA-	0.8
	애큐온캐피탈	A0	0.8
	엔에이치농협캐피탈	AA-	0.8
	롯데카드	AA-	0.8
	디비캐피탈	BBB+	0.8
	우리금융캐피탈	AA-	0.8
	제이비우리캐피탈	AA-	0.8
	한국캐피탈	A0	0.8
<b>회사채</b>	효성화학	BBB+	40.0
	하나에프앤아이	A0	4.0
	KB스타리츠	A-	3.0
	풍산	A+	3.0
	HD현대건설기계	A0	3.0
	DL에너지	A0	3.0

자료 : KIS자산평가

## [Appendix 2] 옵션행사내역 및 신용등급 현황

한기원 차장 02) 3215-1435

표1. 옵션행사내역

표준코드	종목명	발행일	만기일	조기행사일	행사비율
KR645966CD67	메리츠오토10차유1-12	2023-06-09	2026-12-09	2024-12-09	전액
KR6386821B51	디티프로젝트원유동화1	2021-05-11	2025-03-11	2024-12-11	전액
KR6060001DC5	국민은행4312구조일15-12	2023-12-12	2038-12-12	2024-12-12	전액
KR646941CDA3	메리츠오토제십일차유1-12	2023-10-13	2026-10-13	2024-12-13	전액

표2. 3사 신용등급 변경 현황

(기간 : 2024-11-29~2024-12-06)

회사명	변경일	종류	등급변경내역		한신평		NICE		한기평	
			이전	이후	등급	평가일	등급	평가일	등급	평가일
신성통상	2024-12-04	BOND	BBB0	BBB+					BBB+	2024-12-04
하나에프앤아이	2024-12-06	BOND	A0	A+			A+	2024-12-06		
핸즈코퍼레이션	2024-12-06	BOND	BB-	B0			B0	2024-12-06		
우리금융에프앤아이	2024-12-06	BOND	A-	A0			A0	2024-12-06		
우리금융에프앤아이	2024-12-06	기업등급	A-	A0			A0	2024-12-06		

표3. 3사 유효신용등급 변경 현황

(기간 : 2024-11-29~2024-12-06)

구분	업체명	평가일	종류	등급변경내역			유효 등급	한신평	NICE	한기평
				이전	평가	신규				
신규	애큐온캐피탈	2024-11-29	BOND			A0	A0		A0	
신규	이리츠코크렙	2024-11-29	기업등급			BBB+	BBB+		BBB+	
신규	엘지씨앤에스	2024-11-29	기업등급			AA-	AA-			AA-
신규	애큐온캐피탈	2024-12-02	BOND			A0	A0			A0
변경	신성통상	2024-12-04	BOND	BBB0	BBB+		BBB+			BBB+
변경	우리금융에프앤아이	2024-12-06	기업등급	A-	A0		A0		A0	

# [Appendix 3] ABCP, ABSTB 기초자산 현황

SPC 기초자산별 상세내역은 KIS-Net을 통해 확인하실 수 있습니다.

정재룡 대리 02) 3215-1457

표1. 유동화 종목 발행현황

(기간: 2024-12-02~2024-12-06, 단위 : 억원)

SPC명	공시 등급	기초자산	만기일	발행 금액	기초자산 차주
비케이씨에스제십칠차	A1	기타	2025-01-10	3,013	에이치디현대오일뱅크
와이디피제삼차	A1	정기예금	2025-06-25	400	국민은행
국민챔피언제십사차	A1	정기예금	2025-06-17	1,900	국민은행
국민챔피언제십사차	A1	정기예금	2025-04-18	500	국민은행
국민챔피언제십삼차	A1	정기예금	2025-11-25	2,450	국민은행
우리에스케이알제일차	A1	대출채권(CLO)	2025-02-28	400	SK렌터카
에스타이거엘이씨	A1	대출채권(CLO)	2025-02-28	300	롯데건설
자이언츠제사차	A1	정기예금	2025-05-15	400	부산은행
와이케이그린푸드제일차	A1	신종자본증권	2025-02-28	71	풀무원식품
와이케이라이프제일차	A1	신종자본증권	2025-01-31	373	DB생명
하나에이치인더홀딩스제삼차	A1	대출채권(CLO)	2025-02-28	1,000	HD현대
에이치씨디제구차	A2	신용카드대금채권	2025-02-28	229	HS효성첨단소재
키스얼터너티브제일차	A1	펀드수익증권	2025-03-06	95	한국투자개발사드일반사모투자 신탁1호
디에스샬롯제일차	A1	대출채권(CLO)	2025-01-06	1,013	프로젝트샬롯
아시아가온누리제일차	A1	펀드수익증권	2025-03-06	230	엘비아시아전문투자형사모부동 산투자신탁15호
비온드캐슬신복제일차	A1	부동산 관련 대출	2025-03-05	16	헬리오스22
베스트디와이제이십사차	A1	부동산 관련 대출	2024-12-31	150	화승디앤씨
신한지아이비화성	A1	부동산 관련 대출	2024-12-30	283	달란트파트너스제1호
트레저어마운틴제일차	A1	부동산 관련 대출	2025-02-28	200	크로스일삼홀딩스
알파온수제삼차	A1	부동산 관련 대출	2025-01-02	60	케이엘산업
디오동인	A1	부동산 관련 대출	2024-12-30	100	다운아이앤피
엔젤레스제십팔차	A1	대출채권(CLO)	2025-02-28	117	이화전문투자형사모부동산투자 신탁19호
인베스트중동제일차	A1	부동산 관련 대출	2025-01-31	80	티에스에스파트너스
디어버디제오차	A1	부동산 관련 대출	2025-01-06	431	강북3구역제이차
와이디피제오차	A1	정기예금	2025-12-04	1,150	국민은행
에이치와이중앙제삼차	A3	대출채권(CLO)	2024-12-20	100	콘텐츠리중앙
포르투나제구차	A1	정기예금	2025-12-03	1,650	하나은행
케이디비이에스지제오차	A1	회사채(CBO)	2025-03-06	1,258	금강공업
하나스파크제일차	A1	대출채권(CLO)	2025-03-04	1,000	한화
에스타이거이엠티	A1	대출채권(CLO)	2024-12-31	600	이마트
피씨씨제육차	A1	대출채권(CLO)	2025-02-03	23	에스케이엔무브
피씨씨제육차	A1	대출채권(CLO)	2025-04-04	23	에스케이엔무브
원팩제일차	A1	장래매출채권	2025-01-02	20	원팩
디알제구차	A2+	기타	2025-01-14	335	에스케이인천석유화학

SPC명	공시 등급	기초자산	만기일	발행 금액	기초자산 차주
뉴딜범어원	A1	부동산 관련 대출	2025-03-06	200	대구엠비씨부지복합개발피에프 브이
한화글로벌인프라제이차	A1	펀드수익증권	2025-03-06	179	플랫폼파트너스유럽에너지인프 라일반사모특별자산투자신탁제1 호
디케이제이차	A1	부동산 관련 대출	2025-01-02	40	티에프디엔씨
케이아이에스보우라인	A1	펀드수익증권	2025-01-17	6	키움K뉴딜인프라전문투자형사모 투자신탁1호
엔에이치센텀제일차	A1	부동산 관련 대출	2024-12-20	720	백송홀딩스
엠에이동탄제일차	A1	부동산 관련 대출	2025-01-02	50	에프엔동탄제일차
뉴스타유이제일차	A1	대출채권(CLO)	2025-03-06	700	프로젝트샬롯
디에스황금제일차	A1	부동산 관련 대출	2024-12-19	400	크로스일사삼홀딩스
엠아이제삼차	A1	대출채권(CLO)	2024-12-11	101	한앤코오토홀딩스
아디아고덕제일차	A1	부동산 관련 대출	2025-03-06	200	베스트원골드
케이티비비전제이차	A2-	부동산 관련 대출	2025-02-28	50	에스비케이타워
뉴스타용담제일차	A1	부동산 관련 대출	2025-02-28	309	용담동주택재개발정비사업조합
키스동인제일차	A1	부동산 관련 대출	2024-12-09	95	동인동디엠
이프지오제일차	A1	부동산 관련 대출	2025-03-05	15	하이퍼랜드
키스플러스제이십육차	A1	주식관련	2025-02-03	156	대신증권
와이디피제오차	A1	정기예금	2025-02-21	1,000	국민은행
에스와이리테일제일차	A3+	신용카드대금채권	2025-03-02	500	이랜드리테일
에스와이플러스제일차	A3	신용카드대금채권	2025-03-05	118	홈플러스
디알제팔차	A1	기타	2025-01-06	741	SK에너지
디알제팔차	A1	기타	2025-01-08	863	SK에너지
에이치와이스튜디오제일차	A3	대출채권(CLO)	2025-01-07	100	스튜디오아예중앙
캐슈넛레드	A1	부동산 관련 대출	2025-01-06	40	지앤티디벨롭먼트
울산강동리조트제삼차	A2+	부동산 관련 대출	2025-03-06	1,130	케이디개발
투모로우에코	A1	부동산 관련 대출	2024-12-23	220	디비에코제일차
엠펜제일차	A1	부동산 관련 대출	2025-03-30	220	의정부리듬시티
엠펜제일차	A1	부동산 관련 대출	2025-01-31	460	의정부리듬시티
서머렐리제일차	A1	부동산 관련 대출	2025-03-05	300	대구철성피에프브이
케이에이치피제삼차	A1	부동산 관련 대출	2025-01-23	28	성수디비제일차
패스트포제일차	A1	부동산 관련 대출	2025-02-28	50	에이엠플러스인덕원
와이제이프레쉬제일차	A1	부동산 관련 대출	2025-03-04	19	국민은행(케이클라비스일반사모 부동산투자신탁제11호)
그린어스제일차	A1	대출채권(CLO)	2025-03-04	150	베르윈
제이비강릉제일차	A1	부동산 관련 대출	2025-01-31	15	티에스에스파트너스
부금일몰류세컨드	A2-	주식관련	2025-02-14	6	케이비이천로지스틱스제5호위탁 관리부동산투자회사
와이디피제삼차	A1	정기예금	2025-12-04	2,000	국민은행
와이디피제오차	A1	정기예금	2025-08-05	1	국민은행
이알에스제팔차	A1	장래대출채권	2025-03-05	180	비씨카드
이비지에스 와이	A3	대출채권(CLO)	2025-03-06	400	이랜드월드
지아이비알비제일차	A1	신용카드대금채권	2025-01-31	130	디케이씨
디피에스제삼차	A1	확정대출채권	2025-12-03	26	현대홈쇼핑

SPC명	공시 등급	기초자산	만기일	발행 금액	기초자산 차주
자이언츠제사차	A1	정기예금	2025-06-13	900	부산은행
에이치씨디제사차	A1	신용카드대금채권	2025-03-05	861	한화임팩트
디알제팔차	A1	기타	2025-01-06	533	SK에너지
케이에스엘피제이차	A1	신종자본증권	2025-02-28	206	현대커머셜(하이브리드)
에스퍼스트에이치디	A1	대출채권(CLO)	2025-03-04	100	HD현대
와이케이뉴코아	A1	대출채권(CLO)	2025-03-05	345	케이더블유퍼스트
디에스에이아이제일차	A1	펀드수익증권	2025-01-15	2	마스틴유럽일반사모부동산투자 신탁55호
고덕디에스원	A1	부동산 관련 대출	2025-03-06	30	베스트원골드
에프엔센텀제이차	A1	부동산 관련 대출	2024-12-20	320	백송홀딩스
피티골드제일차	A1	부동산 관련 대출	2025-03-06	300	베스트원골드
에프엔센텀제일차	A1	부동산 관련 대출	2025-02-28	240	백송홀딩스
뉴스타이천제일차	A1	부동산 관련 대출	2024-12-24	1,998	중리신도시현대지역주택조합2
하이드림제삼차	A2	부동산 관련 대출	2025-03-06	1,011	엠제이베스트제이차
디아이에프오남제일차	A3+	부동산 관련 대출	2025-03-05	250	양지7지구1단지지역주택조합 NH-Amundi글로벌인프라 전문 투자형 사모특별자산투자신탁 16호
신한바이오매스제일차	A1	펀드수익증권	2025-03-04	826	
하나고척제일차	A1	부동산 관련 대출	2025-02-28	746	하이퍼랜드
아이비윈덤제일차	A1	부동산 관련 대출	2025-03-04	160	리드온산업개발
메릴랜드	A1	부동산 관련 대출	2025-02-03	482	마스틴제51호여의도피에프브이
하나에스알디제일차	A1	부동산 관련 대출	2025-02-28	200	잠원동복합개발피에프브이
디에스올지로제일차	A1	부동산 관련 대출	2025-01-31	238	우림에이엠씨
에스와이글로벌제삼차	A1	부동산 관련 대출	2025-02-28	100	이스트웨스트인터네셔널
더블트리제이차	A1	부동산 관련 대출	2025-01-06	550	디비하우징
오시리아파크제일차	A1	주식관련	2025-02-28	1,859	오시리아테마파크피에프브이
뉴플래제이차	A1	부동산 관련 대출	2025-02-03	30	청주글로벌
머스트학익제일차	A1	부동산 관련 대출	2025-03-02	70	아이월드
그랜드원큐제이차	A1	대출채권(CLO)	2024-12-31	500	신한서부티엔디제1호위탁관리부 동산투자회사
뉴트리니티성본제이차	A1	부동산 관련 대출	2025-03-05	50	성본산업단지
에스에프오산	A1	부동산 관련 대출	2024-12-12	440	양산사지구에스피씨
포르투나제구차	A1	정기예금	2025-06-04	500	하나은행
포르투나제구차	A1	정기예금	2025-09-03	300	하나은행
더하이스트제삼십구차	A2	신용카드대금채권	2025-09-05	447	LG디스플레이
케이비이글스제삼차	A1	대출채권(CLO)	2025-03-05	500	한화에어로스페이스
피씨씨제이차	A1	신용카드대금채권	2025-01-31	363	SK지오센트릭
프라이드제오차	A1	신용카드대금채권	2025-01-03	115	SK에너지
피씨씨제육차	A1	대출채권(CLO)	2025-01-06	23	에스케이엔무브
피씨씨제육차	A1	대출채권(CLO)	2025-03-04	23	에스케이엔무브
제이온엘리트	A2+	기타	2025-04-01	172	에스케이인천석유화학
제이온엘리트	A2+	기타	2025-03-04	172	에스케이인천석유화학
디알제구차	A2+	기타	2025-01-13	361	에스케이인천석유화학
흑동고래제일차	A1	신종자본증권	2025-03-02	102	현대커머셜(하이브리드)

SPC명	공시 등급	기초자산	만기일	발행 금액	기초자산 차주
비온드운교제일차	A1	부동산 관련 대출	2025-01-24	30	오성디앤씨
다향오리제삼차	A1	장래매출채권	2025-02-28	300	다솔
키스에스에프제삼십삼차	A1	신종자본증권	2025-03-06	353	코오롱인더스트리
와이케이주교제일차	A1	부동산 관련 대출	2025-03-06	100	베네하임주교제일차
하나사상제일차	A1	부동산 관련 대출	2025-01-24	128	사상파크홀딩스
기은센상동제일차	A2+	부동산 관련 대출	2025-03-06	2,100	미래도시
엔에이치상인천	A1	부동산 관련 대출	2024-12-30	308	상인천초교주변주택재개발정비 사업조합
에이치비엔원제삼차	A1	부동산 관련 대출	2024-12-13	50	제이에이치피에프브이
양도큐브제일차	A1	부동산 관련 대출	2025-01-06	323	피앤디유나이티드
지타레스제일차	A1	부동산 관련 대출	2024-12-24	200	마스턴제51호여의도피에프브이
드림스페어제일차	A2+	부동산 관련 대출	2025-03-06	890	비에스디앤씨
더블유에스제이차	A2+	부동산 관련 대출	2025-03-02	300	월성산단
세종도원제일차	A1	부동산 관련 대출	2024-12-18	60	세종벤처밸리산업단지
기은센구조화제십이차	A2+	부동산 관련 대출	2024-12-16	245	더시너지1
캠프로데오더퍼스트	A1	부동산 관련 대출	2025-01-03	20	지엔티디벨롭먼트
에스솔루션비오	A1	대금, 입찰보증금	2024-12-31	146	DL이앤씨
엑스티어하나제일차	A1	대출채권(CLO)	2025-03-04	500	에이치디현대오일뱅크
퍼블릭제일차	A1	정기예금	2025-09-05	1,500	아이엠뱅크

자료 : KIS-NET



## [Appendix 4] 주간 채권 만기현황

이세롬 02) 3215-1432

표1. 주간 채권종류별 만기금액현황

(단위: 백만원)

국공채	특수채	통안채	은행채	기타금융채	회사채	ABS	계
18,651,033	2,320,000	800,000	5,060,000	1,381,000	478,880	498,950	29,189,863

자료 : KIS자산평가

표2. 주간 국공채 만기현황

(단위 : 백만원)

구분	만기일	종목명	발행일	발행만기	발행잔액	신용등급	
국채	2024-12-10	국고04250-2412(국고22-15)	2022-12-10	2Y	3,643,001		
	2024-12-10	국고채원금03740-2412(21-10)	2022-02-21	2Y 9m 19d	436,000		
	2024-12-10	국고01875-2412(국고21-10)	2021-12-10	3Y	14,040,000		
	2024-12-10	국고채이자03740-2412	2010-01-27	14Y 10m 13d	532,032		
특수채	2024-12-08	한국전력1325	2022-12-08	2Y	340,000	AAA	
	2024-12-08	충북개발공사(음성) 2022-12	2022-12-08	2Y	20,000	AA+	
	2024-12-09	자산관리공사제66회2012-09(사)	2022-12-09	2Y	100,000	AAA	
	2024-12-09	자산관리공사제53회3012-09(사)	2021-12-09	3Y	100,000	AAA	
	2024-12-09	한국장학재단19-28(사)	2019-12-09	5Y	30,000		
	2024-12-09	농금채(중앙회)2019-12이5Y-B	2019-12-09	5Y	100,000	AAA	
	2024-12-09	한국전력1009	2019-12-09	5Y	200,000	AAA	
	2024-12-09	도로공사788	2021-12-09	3Y	50,000	AAA	
	2024-12-10	한국전력1104	2021-12-10	3Y	30,000	AAA	
	2024-12-11	평택도시공사2023-7	2023-12-11	1Y	30,000	AA0	
	2024-12-11	한국해양진흥공사3-2	2019-12-11	5Y	80,000	AAA	
	2024-12-12	도로공사722	2019-12-12	5Y	190,000	AAA	
	2024-12-12	한국전력1327	2022-12-12	2Y	380,000	AAA	
	2024-12-13	서울교통공사2021-7	2021-12-13	3Y	60,000	AAA	
	2024-12-13	과천도시공사2021-1	2021-12-13	3Y	50,000	AA0	
	2024-12-13	중소벤처기업진흥채권753	2021-12-15	2Y 11m 28d	160,000	AAA	
	2024-12-14	한국전력1329	2022-12-14	2Y	400,000	AAA	
	통안채	2024-12-10	통안DC024-1210-0910	2024-09-10	3m	800,000	
	은행채	2024-12-08	국민은행4306이표일(03)1.5-8	2023-06-08	1Y 6m	180,000	AAA
		2024-12-08	우리은행27-09-이표1.25-갭-08	2023-09-08	1Y 3m	110,000	AAA
2024-12-08		기업은행(신)2212이2A-08	2022-12-08	2Y	520,000	AAA	
2024-12-08		신한은행27-12-할-1-A	2023-12-08	1Y	300,000	AAA	
2024-12-08		기업은행(신)2306이1.5A-08(사)	2023-06-08	1Y 6m	50,000	AAA	
2024-12-09		하나은행46-06이1.5갭-09	2023-06-09	1Y 6m	200,000	AAA	
2024-12-09		산금23신이0106-0609-1	2023-06-09	1Y 6m	350,000	AAA	
2024-12-09		산금21신이0300-1209-2	2021-12-09	3Y	140,000	AAA	
2024-12-10		하나은행46-03이1.75갭-10	2023-03-10	1Y 9m	140,000	AAA	
2024-12-10		부산은행2023-08이1.3A-10	2023-08-10	1Y 4m	100,000	AAA	
2024-12-10		국민은행2019-7(이중상환)	2019-12-10	5Y	60,000	AAA	
2024-12-11		농금(은행)조건부(상)2014-12이10Y-갭(국)	2014-12-11	10Y	500,000	AA0	
2024-12-11		한국수출입금융(변)2411라-복리-30	2024-11-11	1m	200,000	AAA	
2024-12-11		산금 조건부(상)14후이1000-1211-1	2014-12-11	10Y	700,000	AA+	

	2024-12-12	국민은행4312구조일15-12	2023-12-12	1Y	20,000	AAA
	2024-12-13	기업은행(신)2212이2A-13	2022-12-13	2Y	380,000	AAA
	2024-12-13	신한은행27-12-이-1-A	2023-12-13	1Y	350,000	AAA
	2024-12-14	부산은행2023-12이1A-14	2023-12-14	1Y	100,000	AAA
	2024-12-14	우리은행27-12-이표01-갑-14	2023-12-14	1Y	160,000	AAA
	2024-12-14	신한은행27-12-이-1-B	2023-12-14	1Y	500,000	AAA
기타금융채	2024-12-09	산은캐피탈708-2	2023-06-09	1Y 6m	80,000	AA-
	2024-12-09	산은캐피탈693-4	2022-06-09	2Y 6m	20,000	AA-
	2024-12-09	우리금융캐피탈488-1	2023-11-09	1Y 1m	40,000	AA-
	2024-12-09	BNK캐피탈328-3	2023-09-08	1Y 3m 1d	10,000	AA-
	2024-12-09	케이비국민카드359-1	2022-06-09	2Y 6m	10,000	AA+
	2024-12-09	하나카드186	2020-06-09	4Y 6m	110,000	AA0
	2024-12-09	아이엠캐피탈100-2	2023-06-09	1Y 6m	40,000	A+
	2024-12-09	메리츠캐피탈231-1	2023-06-09	1Y 6m	10,000	A+
	2024-12-10	우리금융캐피탈448-6	2022-06-10	2Y 6m	20,000	AA-
	2024-12-10	하나카드247-7	2023-10-10	1Y 2m	60,000	AA0
	2024-12-10	JB 우리캐피탈413-5	2020-12-10	4Y	20,000	AA-
	2024-12-10	우리금융캐피탈448-5	2022-06-10	2Y 6m	20,000	AA-
	2024-12-10	우리카드235-1	2023-10-10	1Y 2m	30,000	AA0
	2024-12-10	하나캐피탈354-3	2022-06-10	2Y 6m	10,000	AA-
	2024-12-10	애뉴온캐피탈212-1	2024-05-10	7m	20,000	A0
	2024-12-10	미래에셋캐피탈33-3	2019-12-10	5Y	10,000	AA-
	2024-12-10	하나캐피탈337-6	2021-09-10	3Y 3m	10,000	AA-
	2024-12-11	애뉴온캐피탈217-1	2024-06-11	6m	10,000	A0
	2024-12-11	우리카드232-5	2023-08-11	1Y 4m	20,000	AA0
	2024-12-11	현대캐피탈1990-2	2023-08-11	1Y 4m	30,000	AA+
	2024-12-11	우리카드221-4	2022-08-11	2Y 4m	10,000	AA0
	2024-12-11	우리금융캐피탈474-3	2023-07-11	1Y 5m	10,000	AA-
	2024-12-11	엔에이치농협캐피탈175-5	2022-01-11	2Y 11m	40,000	AA-
	2024-12-12	아이비케이캐피탈284-3	2023-07-12	1Y 5m	10,000	AA-
	2024-12-12	아이비케이캐피탈292-1	2023-10-12	1Y 2m	10,000	AA-
	2024-12-12	아이비케이캐피탈250-3	2022-05-12	2Y 7m	30,000	AA-
	2024-12-12	BNK캐피탈272-2	2022-01-12	2Y 11m	10,000	AA-
	2024-12-12	케이비국민카드292-2	2019-12-12	5Y	10,000	AA+
	2024-12-12	케이비국민카드289-2	2019-11-12	5Y 1m	80,000	AA+
	2024-12-12	우리카드173-1	2020-06-12	4Y 6m	20,000	AA0
	2024-12-12	아이엠캐피탈91-1	2022-12-12	2Y	50,000	A+
	2024-12-13	한국투자캐피탈99-3	2023-12-15	11m 28d	10,000	A0
	2024-12-13	하나카드229(사)	2022-12-13	2Y	55,000	AA0
	2024-12-13	우리카드208-3	2021-12-14	2Y 11m 29d	20,000	AA0
	2024-12-13	케이비국민카드338-2	2021-10-15	3Y 1m 28d	60,000	AA+
	2024-12-13	미래에셋캐피탈74	2022-12-14	1Y 11m 29d	50,000	AA-
	2024-12-13	롯데카드477-3	2022-12-15	1Y 11m 28d	100,000	AA-
	2024-12-13	디비캐피탈110-1	2023-06-13	1Y 6m	16,000	BBB+
	2024-12-13	아이비케이캐피탈281-2	2023-06-13	1Y 6m	30,000	AA-
	2024-12-13	아이비케이캐피탈268-4	2022-12-15	1Y 11m 28d	20,000	AA-
	2024-12-13	신한카드2188-2	2023-09-14	1Y 2m 29d	20,000	AA+
	2024-12-13	비씨카드160-2	2022-12-14	1Y 11m 29d	20,000	AA+
	2024-12-13	메리츠캐피탈237-2	2023-09-15	1Y 2m 28d	60,000	A+
	2024-12-13	산은캐피탈700-2	2022-12-15	1Y 11m 28d	30,000	AA-
	2024-12-13	신한캐피탈474-1	2022-12-15	1Y 11m 28d	30,000	AA-
	2024-12-09	태강대부220	2022-12-09	2Y	1,280	

회사채	2024-12-09	삼양식품1	2021-12-09	3Y	75,000	A0
	2024-12-09	하나에프앤아이185-1	2023-06-09	1Y 6m	42,000	A0
	2024-12-09	나래에너지서비스1-1	2014-12-09	10Y	200,000	
	2024-12-13	신한증권2212-1	2022-12-14	1Y 11m 29d	50,000	AA0
	2024-12-13	SK텔레콤84-1	2022-12-14	1Y 11m 29d	100,000	AAA
	2024-12-13	태강대부221	2022-12-13	2Y	600	
	2024-12-14	대주중공업11	2023-12-14	1Y	10,000	
ABS	2024-12-08	주택금융공사MBS2023-35(1-1)(사)	2023-12-08	1Y	103,700	AAA
	2024-12-08	유플러스파이브지74유1-4	2024-04-08	8m	24,000	AAA
	2024-12-08	유플러스파이브지66차1-12	2022-12-08	2Y	20,000	AAA
	2024-12-08	주택금융공사MBS2017-29(1-5)	2017-12-08	7Y	120,000	AAA
	2024-12-08	유플러스파이브지67유1-11	2023-02-08	1Y 10m	20,000	AAA
	2024-12-08	유플러스파이브지64유1-14	2022-08-08	2Y 4m	6,000	AAA
	2024-12-09	메리츠오토10차유1-12	2023-06-09	1Y 6m	4,900	AA0
	2024-12-09	유플러스파이브지63유1-15	2022-06-09	2Y 6m	5,000	AAA
	2024-12-09	주택금융공사MBS2022-20(1-2)(사)	2022-12-09	2Y	10,000	AAA
	2024-12-09	유플러스파이브지69유1-9	2023-06-09	1Y 6m	20,000	AAA
	2024-12-10	유플러스파이브지61유1-17	2022-02-10	2Y 10m	2,000	AAA
	2024-12-10	유플러스파이브지75유1-3	2024-06-10	6m	18,000	AAA
	2024-12-11	디티프로젝트원유동화1	2021-05-11	3Y 7m	52,500	AAA
	2024-12-11	유플러스파이브지제771-1	2024-10-11	2m	24,000	AAA
	2024-12-12	유플러스파이브지71유1-7	2023-10-12	1Y 2m	25,000	AAA
	2024-12-12	유플러스파이브지65차1-13	2022-10-12	2Y 2m	8,000	AAA
	2024-12-12	위즈돔디비제일차5	2024-06-12	6m	5,000	
	2024-12-12	위즈돔디비제일차4	2024-06-12	6m	6,000	
	2024-12-13	퍼스트파이브지제67차1-21	2023-03-15	1Y 8m 28d	10,000	AAA
	2024-12-13	메리츠오토제십일차유1-12	2023-10-13	1Y 2m	14,200	AAA
	2024-12-13	엘스테이지3	2024-03-13	9m	50	
	2024-12-14	디비슈퍼그린에너지제1-3	2024-03-19	8m 25d	600	A0

자료 : KIS자산평가

## [Appendix 5] 변동금리채권 발행현황

김규희 연구원 02) 3215-1465

표 1. 변동금리채권 발행현황

(단위 : 개월, 억 원, 기간 : 2024-12-02 ~ 2024-12-06)

종목코드	종목명	적용등급	발행일	만기일	FRN산정방식	이표	발행금액	비고	통화
KR354401GEC5	주택금융공사186(변)(사)	AAA	2024-12-02	2025-12-02	민평3사 AAA CD 1개월+5bp	1	1,800		KRW
KR6175331EC6	JB금융지주조건부(상)9(신종-영구-5콜)	A+	2024-12-05	2054-12-05	발행일 이후 5년: 4.95%/ 이후 민평4사 국고5년+218bp	1	1,300	30NC5 Q	KRW
KR6029881EC8	현대캐피탈2037-1	AA+	2024-12-06	2027-02-05	91일물 CD+39bp	3	700		KRW
KR6029882EC6	현대캐피탈2037-2	AA+	2024-12-06	2027-06-04	91일물 CD+40bp	3	500		KRW
KR6082481EC1	에이비엘생명보험4(후)	A0	2024-12-06	2034-12-06	발행일 이후 5년: 5.4%/ 이후 민평4사 국고5년+274.8bp	1	1,000	10NC5 M	KRW



서울시 영등포구 국제금융로6길 38, 3/4/13층(여의도동, 화재보험협회빌딩)

<b>채권파생평가총괄본부</b>		총괄본부장	박봉현	02) 3215-1452
<b>채권평가본부</b>	<b>원화상품실</b>	본부장	김문선	02) 3215-1468
	<b>외화상품실</b>	실장	윤숙현	02) 3215-1462
<b>파생평가본부</b>	<b>주식파생실</b>	본부장	호태수	02) 3215-2946
	<b>금리신용실</b>	실장	이재승	02) 3215-1466
	<b>스왑실</b>	실장	김승환	02) 3215-2911
<b>마케팅 총괄본부</b>	<b>마케팅1실</b>	총괄본부장	김미희	02) 3215-1433