

PART 1 국내 / 해외채권

- INDEX** KIS종합채권지수 및 ESG지수 추이
- 국공채** 대외금리 연동 및 1월 금통위 대기
- 금융채** 금융채 시장 발행 및 유통 강세 확대
- 회사채** 회사채 수요예측과 연초 기업들의 자금집행 재개
- ABS/MBS** 발행 및 유통시장 소강상태 지속
- CD/CP** CD금리의 강세 흐름 지속
- 해외채권** 새해들어 공급 물량 확대 속 커브 스티프닝

PART 2 파생상품

- ELS** 2025년 1월 둘째주 KOSPI지수는 2515.78로 마감
- SWAP** CD 91일물 금리 0.15% 하락

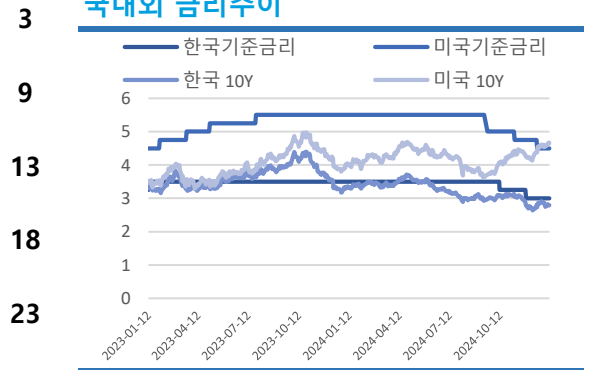
MARKET VIEW

- 회사채** 2024년 12월 회사채 동향
- CD/CP** 2024년 12월 CDCP 동향
- ELS** 2024년 12월 ELS 시황

APPENDIX

- 1 주요 금리 및 Credit Spread 변동현황
- 2 옵션행사내역 및 신용등급 현황
- 3 ABCP, ABSTB 기초자산 현황
- 4 주간채권 만기현황
- 5 변동금리 발행현황

국내외 금리추이



국내금리동향

국내금리	1/10	전주대비
통안 2Y	2.610	-0.142
국고 3Y	2.570	-0.027
국고 10Y	2.840	-0.030
KRW IRS 3Y	2.620	-0.085
CD 91D	3.000	-0.390
CP 91D	3.310	-0.130
Call	3.130	-0.030

해외금리동향

해외금리	1/10	전주대비
미국 2Y	4.271	0.027
미국 5Y	4.461	0.101
미국 10Y	4.695	0.161
독일 2Y	2.231	0.149
독일 10Y	2.567	0.200
중국 2Y	1.195	0.110
중국 10Y	1.622	-0.058

Compliance Notice

본 자료는 당사 고객에 한하여 배포되는 것으로서 고객의 투자판단에 참고가 되는 정보제공을 목적으로 작성된 자료입니다. 본 자료에 수록된 내용은 당사의 평가자료 및 신뢰할 만한 정보로부터 얻어진 것이나, 당사가 그 자료의 정확성이나 완전성을 보장할 수는 없습니다. 따라서, 당사는 본 자료의 내용에 의해 행해진 일체의 투자행위 결과에 대하여 어떠한 책임도 지지 않습니다. 본 자료와 관련된 보다 상세한 내용 및 Data는 당사가 제공하는 KIS-Net 또는 bond.co.kr에서 조회가 가능합니다.

Executive Summary

INDEX	KIS종합채권지수 및 ESG지수 추이 <ul style="list-style-type: none"> • 전주대비 국고채지수 및 통안채지수 누적수익률 증가 • 전주대비 회사채 지수 누적 수익률 증가
국공채	대외금리 연동 및 1월 금통위 대기 <ul style="list-style-type: none"> • 1월 금통위 인하 기대감 주목 • 미 고용 지표 대기
금융채	금융채 시장 발행 및 유통 강세 확대 <ul style="list-style-type: none"> • 금융채 시장 발행 증가세 전환 • 금융채 시장 발행 및 유통 강세 지속
회사채	회사채 수요예측와 연초 기업들의 자금집행 재개 <ul style="list-style-type: none"> • 정국 불안이어지고 있으나 연초 효과에 따른 단기 크레딧 강세 • 차주 예정된 회사채 발행물량 대기
ABS/MBS	발행 및 유통시장 소강상태 지속 <ul style="list-style-type: none"> • ABS, MBS 발행 전무 • 유통시장 한산한 모습
CD/CP	CD금리의 강세 흐름 지속 <ul style="list-style-type: none"> • CD : 발행금액 축소, CD-은행채 스프레드 축소 • CP/ESTB : CP 발행금액 증가, ESTB 발행금액 증가
해외채권	새해들어 공급 물량 확대 속 커브 스티프닝 <ul style="list-style-type: none"> • 전주 대비 중장기물 중심으로 채권 가격 하락세 • 연이은 미 국채 입찰과 회사채 대량 발행으로 인한 물량 압박
ELS	2025년 1월 둘째주 KOSPI지수는 2515.78로 마감 <ul style="list-style-type: none"> • 지난 주 대비 KOSPI 지수 상승, S&P500 하락. • 주간 ELS 발행 건수 감소, 발행총액 전주 대비 감소. • ELS 상환 건수 감소, 상환 종목 평균 지급률 상승.
SWAP	CD 91일물 금리 0.15% 하락 <ul style="list-style-type: none"> • 지난 주 대비 CD 금리 0.15% 하락 • IRS 금리 상승세, CRS 금리 상승세 • SWAP SPREAD 상승세, SWAP BASIS 상승세

INDEX : KIS종합채권지수 및 ESG지수 추이

평가담당자

홍가람 차장 02)3215-1437

KEY POINT

- 전주대비 국고채지수 및 통안채지수 누적수익률 증가
- 전주대비 회사채 지수 누적 수익률 증가

I. KIS종합채권지수 추이

표1. 채권지수 기간별 누적수익률/듀레이션/YTM

(누적수익률, 단위 : %)

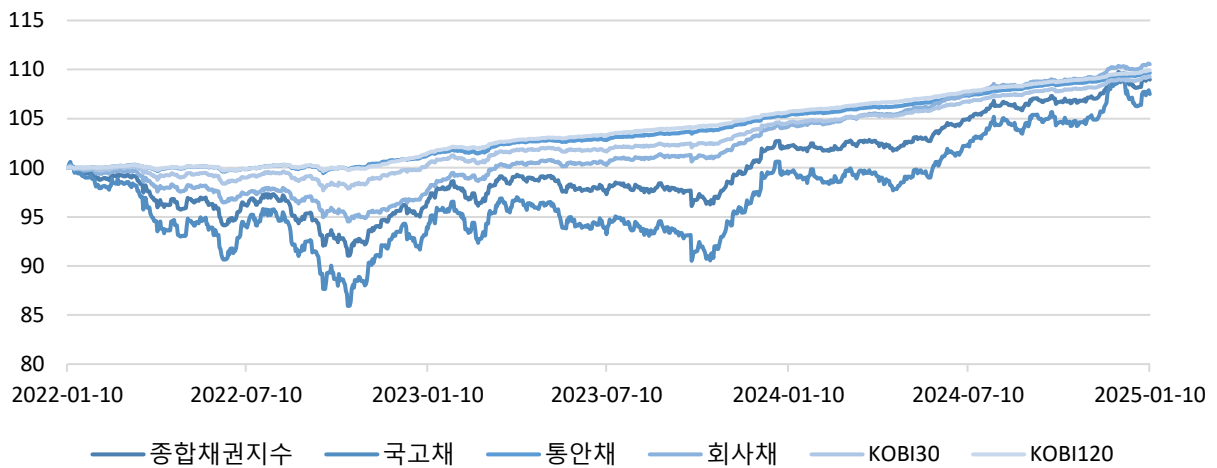
구분		1W	1M	3M	6M	1Y	3Y	Inception
종합채권지수	누적수익률	-0.05	-0.64	2.16	3.80	6.78	8.98	1.80
	Duration	5.93	6.07	5.79	5.67	5.49	5.61	1.75
	YTM	2.88	2.84	3.17	3.28	3.54	2.17	7.45
국고채	누적수익률	-0.19	-1.58	2.77	5.02	8.16	7.51	1.87
	Duration	9.97	10.19	9.60	9.36	9.10	9.10	2.05
	YTM	2.72	2.61	2.99	3.13	3.29	2.21	6.86
통안채	누적수익률	0.06	0.28	1.12	2.12	4.09	9.65	1.34
	Duration	1.31	1.24	1.28	1.30	1.27	1.05	0.96
	YTM	2.66	2.71	2.96	3.19	3.37	1.46	6.80
회사채	누적수익률	0.05	0.16	1.62	2.78	6.07	10.52	2.00
	Duration	2.56	2.61	2.51	2.60	2.52	3.05	1.35
	YTM	3.20	3.21	3.49	3.59	4.03	2.40	8.43
KOB130	누적수익률	0.05	0.24	1.36	2.34	4.51	9.25	1.49
	Duration	1.86	1.85	1.85	1.85	1.84	1.83	1.87
	YTM	2.72	2.74	3.06	3.21	3.43	1.82	6.86
KOB120	누적수익률	0.10	0.33	1.09	1.98	4.04	9.92	1.32
	Duration	0.99	0.99	1.00	0.99	0.99	0.97	1.11
	YTM	2.97	3.03	3.26	3.36	3.63	1.67	7.09

자료: KIS자산평가

주) 누적수익률은 총수익지수기준(KOB1 지수는 콜재투자지수)

주) inception: 최초 지수값 기준 누적수익률(KOB130은 2001-01-02, 그 외 2001-01-01)

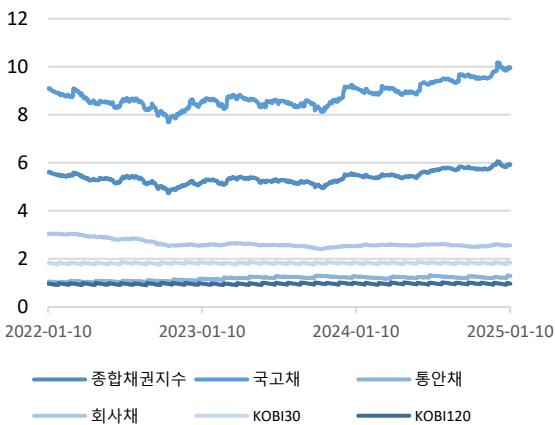
그림1. 채권 총수익 지수 추이



주) KOBIS지수 : 콜투자지수

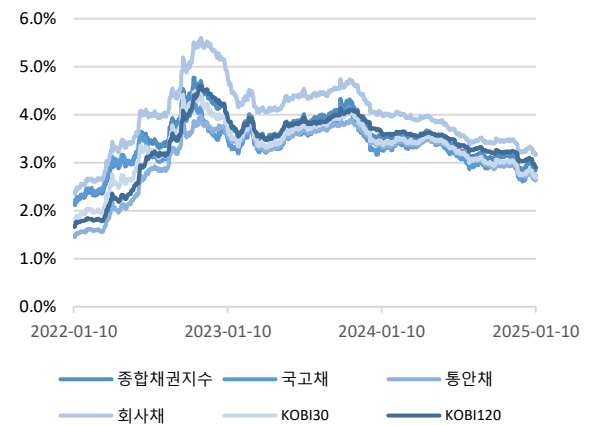
자료 : KIS자산평가

그림2. 채권지수 듀레이션 추이



자료: KIS자산평가

그림3. 채권지수 YTM 추이



자료: KIS자산평가

표2. KIS종합채권지수 섹터/만기별 Duration

구분	3개월~1년	1~2년	2~3년	3~5년	5년이상	전체
국채	0.65	1.47	2.36	3.76	14.24	9.44
지방채	0.62	1.50	2.44	3.84	7.59	2.84
특수채	0.61	1.45	2.33	3.72	11.74	4.55
통안증권	0.70	1.43	2.22	0.00	0.00	1.29
은행채	0.59	1.41	2.35	3.81	7.65	1.30
기타금융채	0.62	1.43	2.33	3.57	5.23	1.77
회사채(공모무보증)	0.53	1.31	2.23	3.55	9.59	2.76
회사채(공모보증)	0.00	1.14	0.00	0.00	0.00	1.14
ABS	0.56	1.44	2.33	3.77	0.00	1.45
전체	0.61	1.42	2.32	3.72	13.78	5.92

표3. KIS종합채권지수 섹터/만기별 YTM

(단위: %)

구분	3개월~1년	1~2년	2~3년	3~5년	5년이상	전체
국채	2.662	2.621	2.661	2.704	2.780	2.734
지방채	2.863	2.795	2.833	2.862	3.080	2.860
특수채	2.980	2.809	2.853	2.899	2.965	2.903
통안증권	2.674	2.632	2.661	0.000	0.000	2.651
은행채	2.980	2.759	2.801	2.897	3.174	2.874
기타금융채	3.380	3.193	3.195	3.165	3.504	3.241
회사채(공모무보증)	3.346	3.158	3.153	3.127	3.310	3.204
회사채(공모보증)	0.000	3.850	0.000	0.000	0.000	3.850
ABS	3.186	2.965	2.989	2.973	0.000	3.054
전체	2.977	2.842	2.885	2.848	2.821	2.865

자료: KIS자산평가

표4. KIS종합채권지수 섹터/만기별 비중

(단위: %)

구분	3개월~1년	1~2년	2~3년	3~5년	5년이상	전체
국채	3.73	5.37	3.98	6.61	29.37	49.06
지방채	0.18	0.28	0.26	0.40	0.10	1.23
특수채	2.18	2.79	2.31	2.47	3.41	13.16
통안증권	1.44	1.99	0.62	0.00	0.00	4.05
은행채	5.78	4.72	1.46	0.77	0.03	12.76
기타금융채	2.15	3.01	2.10	1.10	0.10	8.46
회사채(공모무보증)	1.65	3.11	2.16	1.53	1.18	9.62
회사채(공모보증)	0.00	0.00	0.00	0.00	0.00	0.00
ABS	0.63	0.63	0.24	0.15	0.00	1.65
전체	17.75	21.90	13.13	13.03	34.20	100.00

자료: KIS자산평가

표5. KIS종합채권지수 섹터/만기별 종목 수

(단위: 개)

구분	3개월~1년	1~2년	2~3년	3~5년	5년이상	전체
국채	16	22	21	35	54	148
지방채	190	258	256	504	40	1,248
특수채	534	562	543	502	688	2,829
통안증권	9	6	2	0	0	17
은행채	581	444	144	88	7	1,264
기타금융채	1,364	1,649	1,033	602	65	4,713
회사채(공모무보증)	391	678	417	330	376	2,192
회사채(공모보증)	0	1	0	0	0	1
ABS	440	359	124	46	0	969
전체	3,525	3,979	2,540	2,107	1,230	13,381

자료: KIS자산평가

II. KIS ESG채권지수 추이

표6. ESG채권지수 기간별 누적수익률/듀레이션/YTM

(누적수익률, YTM단위 : %)

구분		1W	1M	3M	6M	1Y	3Y	Inception
KIS ESG 종합	누적수익률	0.060	0.230	1.550	2.560	5.420	9.740	0.281
	Duration	2.170	2.210	2.210	2.240	2.230	2.770	3.110
	YTM	3.047	3.075	3.365	3.432	3.822	2.267	2.488
Sustinvest ESG	누적수익률	0.070	0.230	1.560	2.570	5.430	9.860	0.235
	Duration	2.200	2.230	2.220	2.250	2.250	2.820	3.380
	YTM	3.032	3.059	3.358	3.422	3.815	2.259	2.066
Whos Good ESG	누적수익률	0.070	0.120	1.660	2.820	5.780	9.940	0.163
	Duration	2.720	2.770	2.710	2.710	2.750	3.240	3.070
	YTM	3.066	3.086	3.373	3.445	3.823	2.223	2.253
한국 ESG 연구소	누적수익률	0.080	0.250	1.510	2.510	5.350	10.140	0.197
	Duration	2.030	2.090	2.060	2.040	2.080	2.770	2.820
	YTM	3.069	3.094	3.377	3.450	3.840	2.245	2.391
ESG 목적채권	누적수익률	0.080	0.200	1.580	2.610	5.430	9.940	0.150
	Duration	2.370	2.380	2.380	2.410	2.370	2.800	3.690
	YTM	2.995	3.024	3.310	3.379	3.785	2.239	1.996
비교지수	누적수익률	0.070	0.140	1.650	2.790	5.720	9.990	0.276
	Duration	2.640	2.690	2.620	2.610	2.650	3.150	3.100
	YTM	3.071	3.092	3.383	3.454	3.831	2.230	2.410

자료: KIS자산평가

그림4. ESG채권 총수익 지수 추이

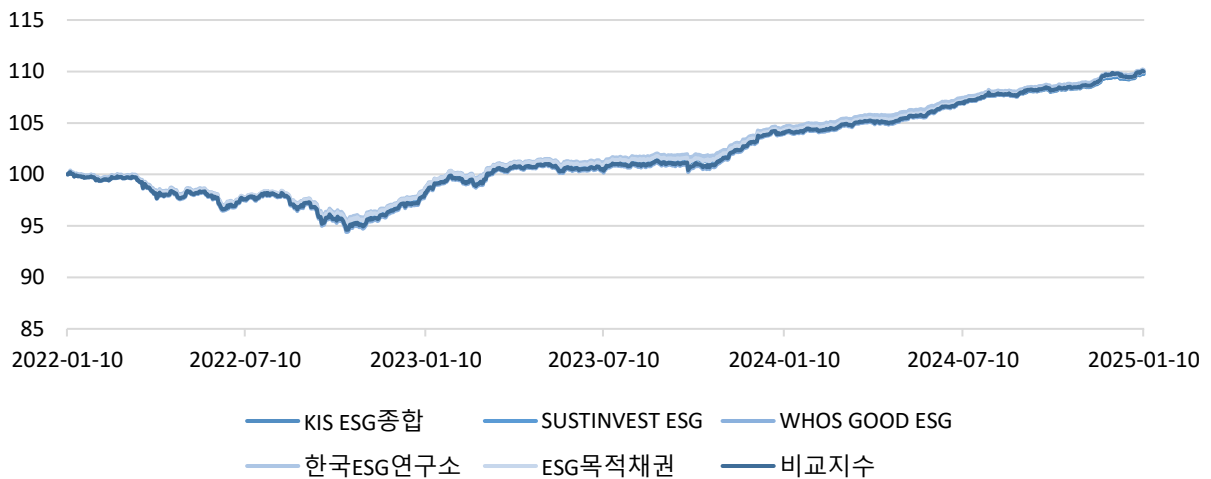
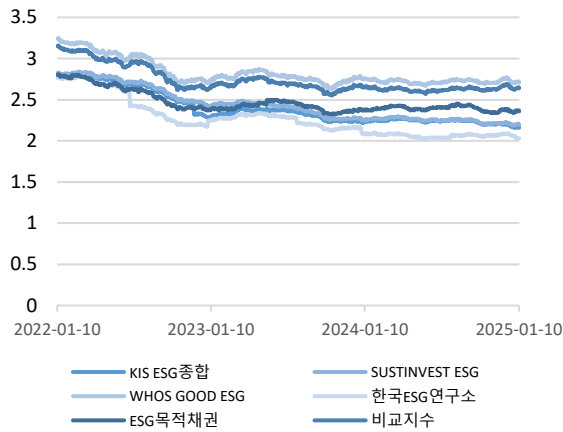


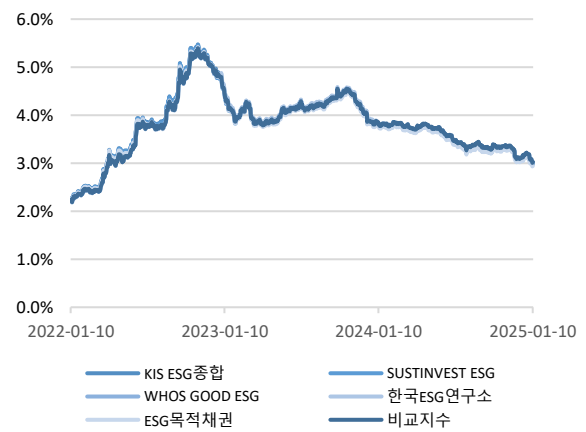
그림5. ESG채권지수 듀레이션 추이



자료: KIS자산평가

주) 한국ESG연구소 비상장기업 일회성 추가(21년 하반기)

그림6. ESG채권지수 YTM 추이



자료: KIS자산평가

표7. KIS ESG 종합 섹터/만기별 Duration

구분	3개월~1년	1~2년	2~3년	3~5년	5년이상	전체
특수채	0.60	1.44	2.31	3.63	10.28	2.97
은행채	0.58	1.40	2.38	3.23	8.20	1.17
기타금융채	0.60	1.40	2.33	3.62	5.07	2.06
회사채(공모무보증)	0.53	1.30	2.21	3.51	7.62	2.37
회사채(공모보증)	0.00	0.00	0.00	0.00	0.00	0.00
ABS	0.56	1.45	2.34	3.80	0.00	1.55
전체	0.57	1.37	2.27	3.57	8.63	2.16

자료: KIS자산평가

표8. KIS ESG 종합지수 섹터/만기별 YTM

(단위: %)

구분	3개월~1년	1~2년	2~3년	3~5년	5년이상	전체
특수채	2.962	2.775	2.816	2.861	2.993	2.866
은행채	2.972	2.747	2.777	2.800	3.099	2.859
기타금융채	3.238	3.033	3.070	3.104	3.297	3.107
회사채(공모무보증)	3.310	3.086	3.124	3.123	3.271	3.156
회사채(공모보증)	0.000	0.000	0.000	0.000	0.000	0.000
ABS	3.162	2.906	2.966	2.957	0.000	3.011
전체	3.093	2.919	3.001	3.006	3.159	3.009

자료: KIS자산평가

표9. KIS ESG 종합지수 섹터/만기별 비중

(단위: %)

구분	3개월~1년	1~2년	2~3년	3~5년	5년이상	전체
특수채	4.59	5.89	4.76	5.75	2.62	23.62
은행채	9.93	9.02	1.70	0.53	0.09	21.27
기타금융채	1.34	1.88	1.73	1.43	0.16	6.55
회사채(공모무보증)	6.55	13.09	9.59	7.16	3.68	40.07
회사채(공모보증)	0.00	0.00	0.00	0.00	0.00	0.00
ABS	2.97	3.19	1.39	0.95	0.00	8.50
전체	25.38	33.07	19.17	15.82	6.55	100.00

자료: KIS자산평가

표10. KIS ESG 종합지수 섹터/만기별 종목 수

(단위: 개)

구분	3개월~1년	1~2년	2~3년	3~5년	5년이상	전체
특수채	119	161	143	178	97	698
은행채	151	123	24	8	1	307
기타금융채	113	148	110	102	10	483
회사채(공모무보증)	225	416	264	224	179	1,308
회사채(공모보증)	0	0	0	0	0	0
ABS	88	100	55	35	0	278
전체	696	948	596	547	287	3,074

자료: KIS자산평가

국공채 : 대외금리 연동 및 1월 금통위 대기

평가담당자

김다빈 과장 02) 3215-1436

KEY POINT

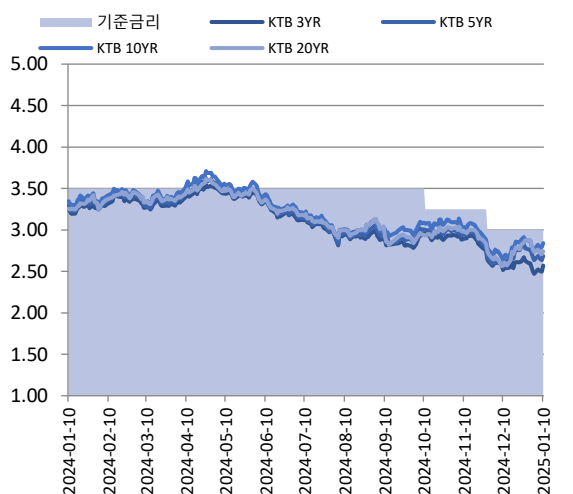
- 1월 금통위 인하 기대감 주목
- 미 고용 지표 대기

I. 시장동향 및 금리변동

주 첫 영업일 채권시장은 전 영업일 미국 PMI가 시장 예상치를 웃돌아 약세를 보인 것에 연동되어 상승 출발했다. 이후 대외금리에 연동되어 장기물 중심의 약세를 지속했고, 국고채 금리는 커브 스티핑으로 마감했다. 익영업일 국고 30년 입찰이 무난하게 소화되었고, 환율 또한 안정적인 흐름을 보이며 국내 채권시장은 강세를 보였다. 주중 국내 채권시장은 미 국채 흐름과는 다르게 강세를 보이며 1월 금통위를 앞두고 기준금리 인하에 대한 기대감을 드러냈다. 주 마지막날 국내 채권시장은 미 고용 지표에 대한 경계감을 보였고, 오후에 들어 급격한 약세를 보이며 상승 마감했다. 10일 국고채 3년 최종호가 수익률은 전장 대비 6.1bp 상승한 2.561%, 10년 최종호가 수익률은 5.9bp 상승한 2.837%로 마감했다.

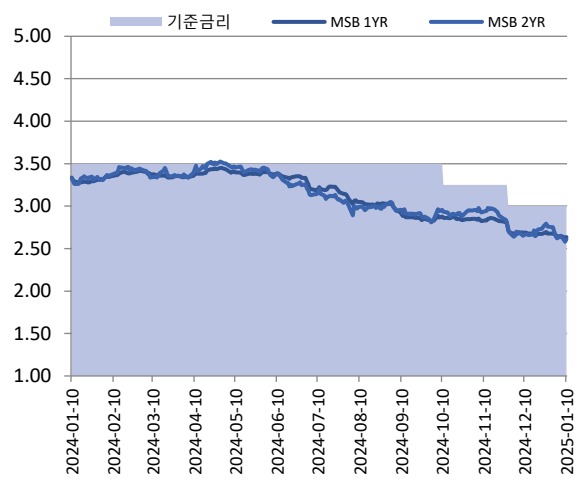
국고 3년물은 지난주 대비 10.0bp 확대했다. 국고 5년물은 5.0bp 확대, 국고 10년은 7.5bp 상승 마감했다. 국고 3/5년 스프레드는 지난주 대비 5.0bp 축소된 11.5bp, 5/10년 스프레드는 15.5bp를 기록했고, 국고 3/10년 스프레드는 2.5bp 축소된 27.0bp를 기록했다.

그림1. 국고채 금리변동 (단위 : %)



자료: KIS자산평가

그림2. 통안채 금리변동 (단위: %)



자료: KIS자산평가

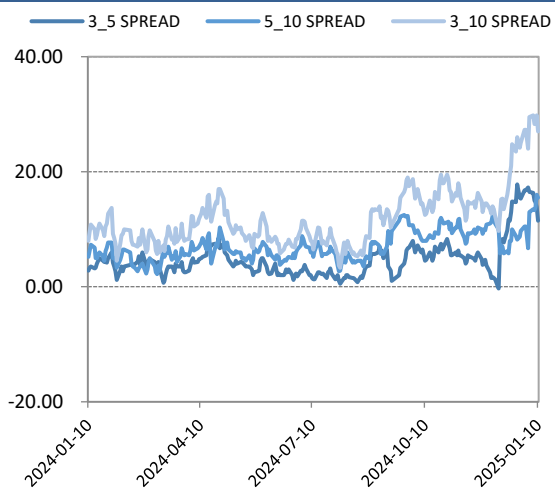
표1. 주간 국공채 금리변동

(단위: %)

잔존	12/20	12/27	1/3	1/10	전주대비(BP)
통안 1년	2.672	2.677	2.64	2.637	-0.3
통안 2년	2.725	2.76	2.62	2.61	-1.0
국고 3년	2.612	2.627	2.47	2.57	10.0
국고 5년	2.76	2.78	2.635	2.685	5.0
국고 10년	2.86	2.877	2.765	2.84	7.5
공사채AAA 3년	2.948	2.932	2.782	2.838	5.6
공사채AAA 5년	3.054	3.059	2.919	2.949	3.0
공사채AAA 10년	3.097	3.107	2.985	3.045	6.0

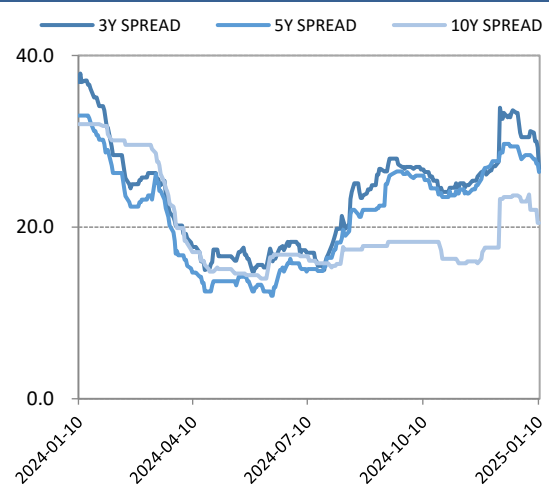
자료 : KIS자산평가

그림3. 국고채 SPREAD 추이 (단위 : bp)



자료 : KIS자산평가

그림4. 특수채AAA SPREAD추이 (단위 : bp)



자료 : KIS자산평가

표2. 주간 국공채 스프레드 변동

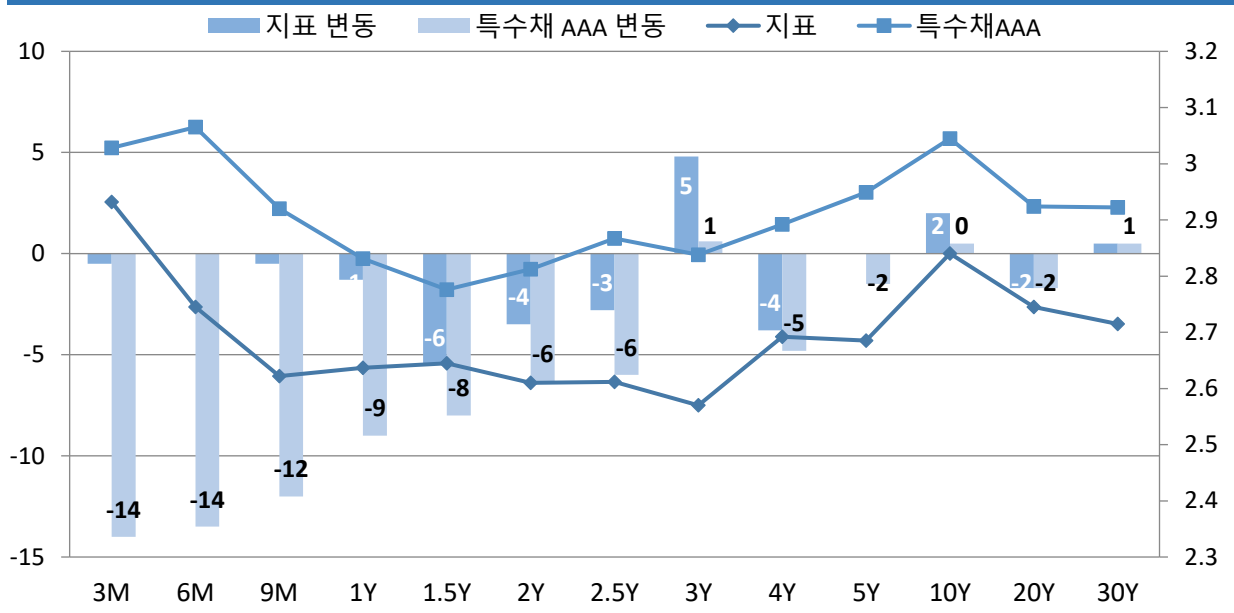
(단위: bp)

잔존	12/20	12/27	1/3	1/10	전주대비
국고 3_10 SPREAD	24.8	25.0	29.5	27.0	-2.5
국고 3_5 SPREAD	14.8	15.3	16.5	11.5	-5.0
국고 5_10 SPREAD	10.0	9.7	13.0	15.5	2.5
국고_특수채AAA 3YR SPREAD	33.6	30.5	31.2	26.8	-4.4
국고_특수채AAA 5YR SPREAD	29.4	27.9	28.4	26.4	-2.0
국고_특수채AAA 10YR SPREAD	23.7	23.0	22.0	20.5	-1.5

자료 : KIS자산평가

그림5. 지표, 특수채AAA 수익률 곡선 전주대비 금리변동폭

(단위 : %, bp)

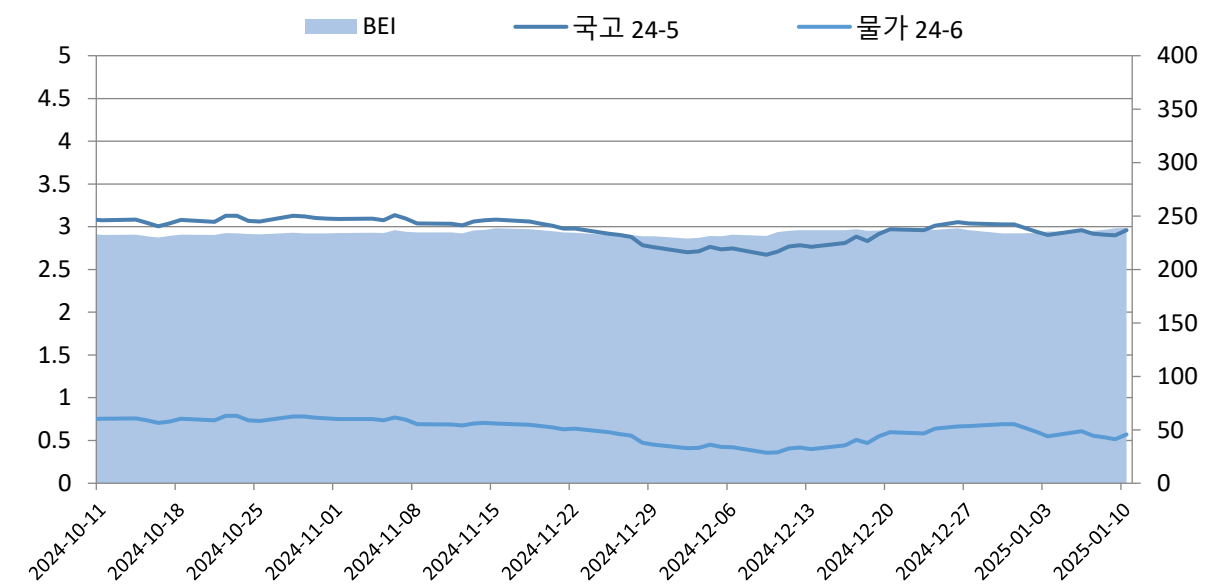


자료 : KIS자산평가

주) 지표 수익률 : 통안 3M~2Y, 국고 2.5Y~30Y 구간의 수익률

그림6. BEI(Breakeven Inflation Rate) 변동

(단위 : %, bp)



자료 : KIS자산평가

II. 국공채 발행현황

지난주 발행시장은 국고 24-12 2,000억원, 국고 24-9 1,000억원이 통합발행 되었다.

표9. 금주 공사채 발행현황

(단위: 개, %)

입찰일	종목명	신용등급	만기	발행내용	낙찰금리	낙찰금액
2025-01-06	한국전력1451	AAA	2년	민평 -2.4bp	2.880	2,000
2025-01-06	한국전력1452	AAA	3년	민평	2.855	2,000
2025-01-06	한국전력1453	AAA	5년	민평 -2.1bp	2.990	1,000
2025-01-07	주택금융공사193(사)	AAA	3년	민평 -3.4bp	2.750	1,500
2025-01-07	한국장학재단25-1(사)	0	2.5년	민평 -3.0bp	2.800	500

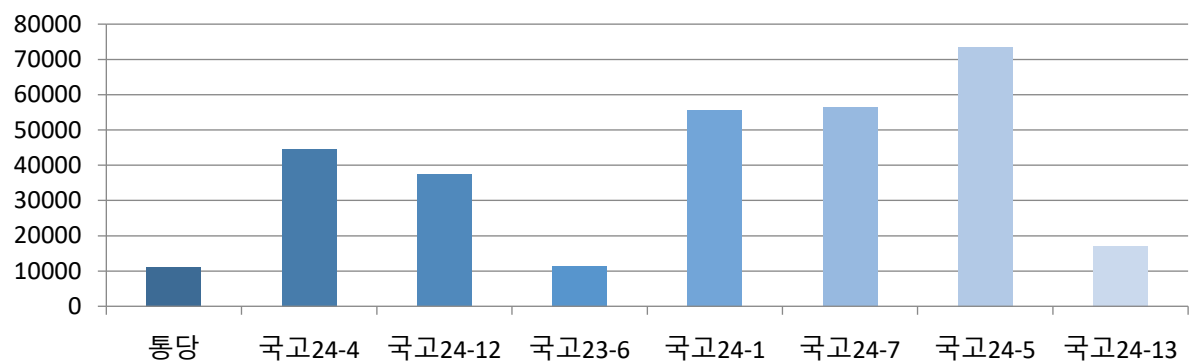
자료 : KIS자산평가

III. 국공채 유통현황

지난주 유통시장은 국고 24-5를 중심으로 유통을 이끌며 7조 3,573억원 유통되었다. 이어서 국고 24-7 역시 5조 6,425억원 유통되며 그 뒤를 이었다.

그림7. 주간 지표종목 유통

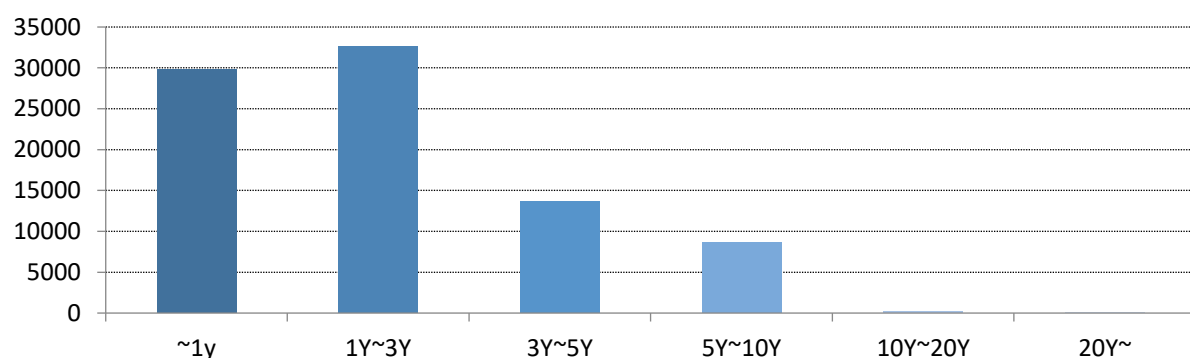
(단위: 억원)



자료 : KIS자산평가

그림8. 주간 공사채 잔존별 유통

(단위: 억원)



자료 : KIS자산평가

금융채 : 금융채 시장 발행 및 유통 강세 확대

평가담당자

이세롬 연구원 02) 3215-1432

KEY POINT

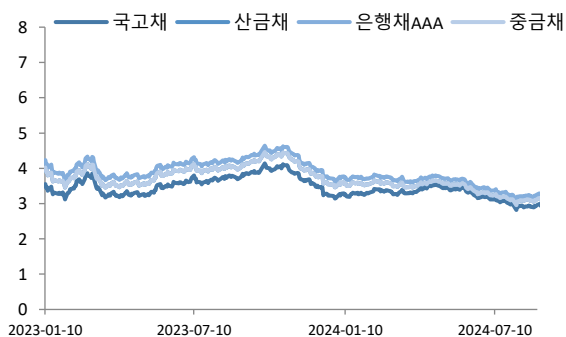
- 금융채 시장 발행 증가세 전환
- 금융채 시장 발행 및 유통 강세 지속

I. 금융채 시장동향

은행채 발행시장은 발행량을 증가고, 연내물 위주로 큰폭의 스프레드를 축소했다. 은행채 1년 구간이 언더 8.0bp로 지속적인 축소세를 나타냈으며, 그밖에도 3년 및 10년 구간으로도 축소세를 지속했다. 3년 구간이 4.0bp 축소했고, 5년 및 10년 구간이 각각 1.0bp, 1.5bp 축소세를 보이며 마감했다.

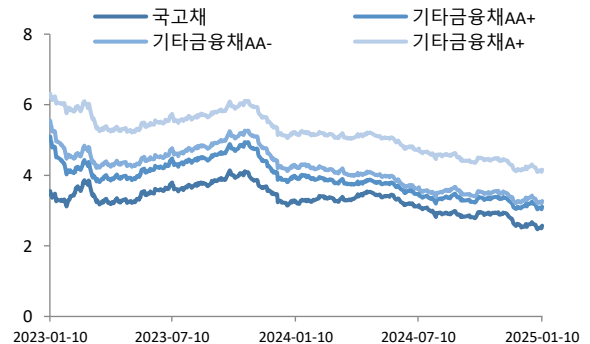
기타금융채 발행시장은 발행량을 증가 전환했다. 기타금융채 역시 연내물을 중심의 스프레드 축소세를 이어갔다. 1년 구간이 언더 7.5bp로 스프레드를 더욱 축소했고, 이어서 3년 구간은 3.0bp 축소되었다. 이어서 5년 및 10년 구간 역시 언더 1.0bp 및 2.0bp로 축소하며 마감했다.

그림1. 은행채 3Y YTM 추이 (단위 : %)



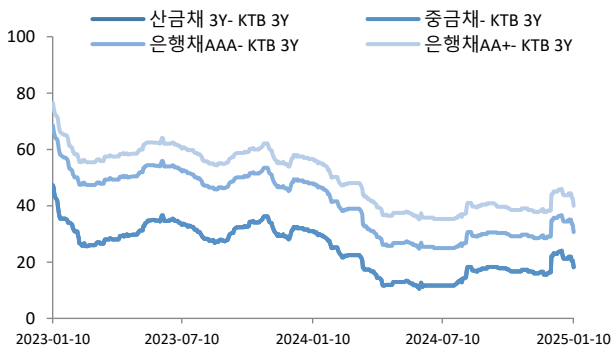
자료: KIS자산평가

그림2. 여전채 3Y YTM 추이 (단위: %)



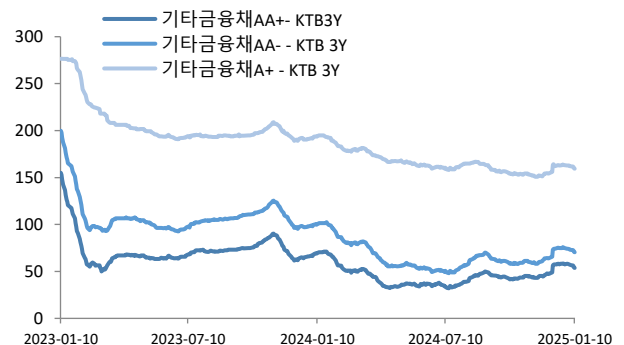
자료: KIS자산평가

그림3. 은행채 국고대비 SPREAD추이 (단위 : bp)



자료: KIS자산평가

그림4. 여전채 국고대비 SPREAD추이 (단위: bp)



자료: KIS자산평가

표1. 은행채 국고대비 스프레드 및 변동폭

(단위: bp)

등급	금주 스프레드(01/10)				전주대비(01/03)				전월대비(12/10)			
	1Y	3Y	5Y	10Y	1Y	3Y	5Y	10Y	1Y	3Y	5Y	10Y
만기												
산금	15.2	18.1	20.2	46.9	-8.0	-4.0	-1.0	-1.5	-11.3	-4.0	-0.5	-3.9
중금	15.2	21.9	21.2	51.0	-8.0	-4.0	-1.0	-1.0	-11.3	-4.0	-0.5	-3.9
AAA	19.0	30.6	31.3	56.7	-8.0	-4.0	-1.0	-1.5	-11.3	-4.2	-0.5	-3.9
AA+	25.1	39.9	44.2	65.8	-8.0	-4.0	-1.0	-1.5	-11.3	-4.2	-0.5	-3.9

표2. 여전채 국고대비 스프레드 및 변동폭

(단위: bp)

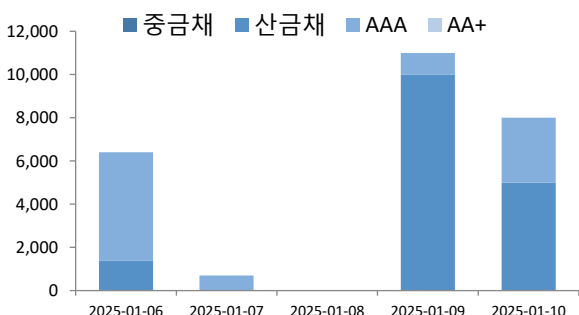
등급	금주 스프레드(01/10)				전주대비(01/03)				전월대비(12/10)			
	1Y	3Y	5Y	10Y	1Y	3Y	5Y	10Y	1Y	3Y	5Y	10Y
만기												
산금	41.4	53.6	43.7	135.3	-7.5	-3.4	-1.5	-2.0	-9.3	-2.7	-2.0	-4.0
중금	42.5	59.3	64.8	153.9	-7.5	-3.0	-1.0	-2.0	-10.3	-3.8	-1.5	-4.0
AAA	51.0	70.3	74.7	173.9	-7.5	-3.0	-1.0	-2.0	-9.8	-2.8	-1.0	-4.0
AA+	118.2	159.3	189.1	243.2	-7.5	-3.0	-1.0	-2.0	-9.3	-4.3	-1.0	-4.0
AAA	194.2	238.0	251.6	287.1	-7.5	-3.0	-1.0	-2.0	-9.3	-4.3	-1.0	-4.0
AA+	248.7	307.8	318.5	351.9	-7.5	-3.0	-1.0	-2.0	-9.3	-4.3	-1.0	-4.3

II. 발행시장 동향

은행채 발행액은 2조 6,100 억 원으로 전 주 대비 9,700억원 증가했다. 은행채 발행량이 증가세를 이어간 가운데, 연내물 할인채 위주의 강세를 지속했다. 국책은행 중에서 한국수출입은행의 연내물 할인채가 언더 10.3bp로 발행되었고, 시중은행 중에서 우리은행의 연내물 할인채가 언더 15.9bp로 발행되며 강세를 이어갔다. 이어서 이표채 중에서 역시 연내물 위주의 강세가 지속되었다. 국민은행의 1년만기 이표채가 언더 7.9bp, 농협은행의 1년만기 이표채가 언더 6.6bp로 발행되며 강세를 보였다. 이어서 한국산업은행의 1년구간 이표채 역시 발행 강세를 보이며 마감했다.

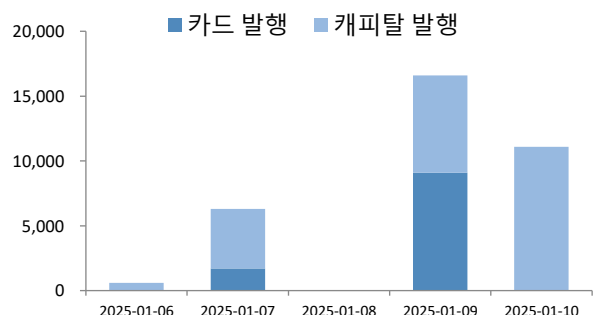
기타금융채 발행액은 3조 4,600억원으로 전 주 대비 2조 8,700억원 증가했다. 기타금융채 발행량은 큰 폭으로 확대하는 모습을 보였다. A- 등급의 키움캐피탈 및 엠캐피탈이 언더 20bp 이상의 발행강세를 나타냈다. 한편 엠캐피탈은 새마을금고중앙회 지주 편입으로 인해 OUTLOOK이 상향되며 강세를 더했다. 한편 그밖에 A+ 등급에서는 롯데캐피탈 및 메리츠캐피탈의 강세가 이어졌고, 그밖에 AA- 등급의 캐피탈채 역시 발행 강세를 이어가며 마감했다.

그림5. 주간 은행채 발행추이 (단위 : %)



자료: KIS자산평가

그림6. 주간 여전채 발행추이 (단위: %)



자료: KIS자산평가

표3. 주간 은행채 발행 현황

(단위: %, 억원)

등급	종목명	발행금리	발행스프레드	발행일	만기일	발행액
AAA	국민은행4501이표일(03)1-06	2.880	민평 -8bp	2025-01-06	2026-01-06	2,000
AAA	산금25신이0106-0106-1	2.760	민평 -2bp	2025-01-06	2026-07-06	1,400
AAA	우리은행29-01-할인01-갑-06	2.800	민평 -16bp	2025-01-06	2026-01-06	3,000
AAA	농업금융채권(은행)2025-01이1Y-A	2.850	민평 -7bp	2025-01-07	2026-01-07	700
AAA	부산은행2025-01이1A-09	2.880	민평 -2bp	2025-01-09	2026-01-09	1,000
AAA	산금25신이0103-0109-1	2.780	민평 -1bp	2025-01-09	2026-04-09	3,000
AAA	산금25신이0200-0109-2	2.730	민평 -2bp	2025-01-09	2027-01-09	7,000
AAA	산금25신이0109-0110-1	2.680	민평 -4bp	2025-01-10	2026-10-10	5,000
AAA	한국수출입금융2501라-할인-304	2.730	민평 -10bp	2025-01-10	2025-11-10	3,000

자료: KIS자산평가

표4. 주간 여전채 발행 현황

(단위: %, 억원)

등급	종목명	발행금리	발행스프레드	발행일	만기일	발행액
A-	키움캐피탈201-1	4.566	민평 -25bp	2025-01-06	2026-04-06	100
A-	키움캐피탈201-2	4.575	민평 -20bp	2025-01-06	2026-07-06	300
A-	키움캐피탈201-3	4.819	민평 -20bp	2025-01-06	2027-01-06	200
AA+	삼성카드2728	3.085	민평 -2bp	2025-01-07	2029-01-05	1,000
AA+	삼성카드2729	3.083	민평 -2bp	2025-01-07	2029-02-07	200
AA+	삼성카드2730	3.081	민평 -1bp	2025-01-07	2029-12-07	200
AA+	삼성카드2731	3.080	민평 -1bp	2025-01-07	2030-01-07	300
A+	롯데캐피탈473-1	3.892	민평	2025-01-07	2026-07-06	400
A+	롯데캐피탈473-2	3.892	민평	2025-01-07	2026-07-07	1,000
A+	롯데캐피탈473-3	3.929	민평	2025-01-07	2027-01-07	800
A+	롯데캐피탈473-4	3.995	민평	2025-01-07	2027-07-07	800
A+	롯데캐피탈473-5	3.979	민평	2025-01-07	2027-10-07	100
A+	롯데캐피탈473-6	3.964	민평	2025-01-07	2028-01-07	500
A+	롯데캐피탈473-7	4.516	민평 -22bp	2025-01-07	2032-01-07	100
A-	엠캐피탈375-1	5.038	민평 -20bp	2025-01-07	2026-01-07	200
A-	엠캐피탈375-2	5.038	민평 -20bp	2025-01-07	2026-01-07	100
A-	엠캐피탈375-3	4.998	민평 -20bp	2025-01-07	2026-07-07	300
A-	엠캐피탈375-4	5.113	민평 -20bp	2025-01-07	2027-01-07	300
AA+	비씨카드177-1	3.097	민평 -2bp	2025-01-09	2027-07-09	700
AA+	비씨카드177-2	3.097	민평 -2bp	2025-01-09	2027-07-12	700
AA+	비씨카드177-3	3.115	민평 -2bp	2025-01-09	2029-01-09	300
AA+	비씨카드177-4	3.140	민평 -1bp	2025-01-09	2030-01-09	400
AA+	신한카드2248-1	3.094	민평 -2bp	2025-01-09	2030-01-09	500
AA+	신한카드2248-2	3.098	민평 -2bp	2025-01-09	2030-01-09	500
AA+	현대카드922-1	3.063	민평 -2bp	2025-01-09	2028-01-07	600
AA+	현대카드922-2	3.103	민평 -3bp	2025-01-09	2029-01-09	1,500
AA+	현대카드922-3	3.115	민평 -3bp	2025-01-09	2030-01-09	600
AA+	현대카드922-4	3.214	민평 -5bp	2025-01-09	2030-07-09	300
AA0	하나카드274-1	3.090	민평 -3bp	2025-01-09	2027-07-08	1,000
AA0	하나카드274-2	3.090	민평 -3bp	2025-01-09	2027-07-09	1,000
AA-	BNK캐피탈370-1	3.196	민평 -2bp	2025-01-09	2027-01-08	100
AA-	BNK캐피탈370-2	3.205	민평 -2bp	2025-01-09	2027-02-10	700
AA-	BNK캐피탈370-3	3.215	민평 -2bp	2025-01-09	2027-03-09	600
AA-	BNK캐피탈370-4	3.225	민평 -2bp	2025-01-09	2027-04-09	300
AA-	BNK캐피탈370-5	3.244	민평 -2bp	2025-01-09	2027-06-09	100
AA-	BNK캐피탈370-6	3.254	민평 -2bp	2025-01-09	2027-07-09	900

AA-	BNK캐피탈370-7	3.226	민평 -2bp	2025-01-09	2028-01-10	300
AA-	JB 우리캐피탈529-1	3.179	민평 -4bp	2025-01-09	2027-02-09	200
AA-	JB 우리캐피탈529-2	3.188	민평 -4bp	2025-01-09	2027-03-09	300
AA-	JB 우리캐피탈529-3	3.215	민평 -4bp	2025-01-09	2027-06-09	200
AA-	JB 우리캐피탈529-4	3.224	민평 -4bp	2025-01-09	2027-07-09	1,000
AA-	JB 우리캐피탈529-5	3.216	민평 -2bp	2025-01-09	2028-01-07	300
AA-	롯데카드554-2	3.303	민평 -5bp	2025-01-09	2027-07-09	700
AA-	롯데카드554-3	3.304	민평 -2bp	2025-01-09	2028-01-07	300
AA-	신한캐피탈507-1	3.084	민평 -3bp	2025-01-09	2027-01-08	500
AA-	신한캐피탈507-2	3.122	민평 -3bp	2025-01-09	2027-04-09	500
AA-	신한캐피탈507-3	3.160	민평 -3bp	2025-01-09	2027-07-08	100
AA-	신한캐피탈507-4	3.160	민평 -3bp	2025-01-09	2027-07-09	400
AA-	신한캐피탈507-5	3.157	민평 -1bp	2025-01-09	2028-01-07	1,000
AA-	미래에셋캐피탈116-2	3.273	민평 -5bp	2025-01-10	2027-04-09	300
AA-	미래에셋캐피탈116-3	3.296	민평 -5bp	2025-01-10	2028-01-10	500
AA-	미래에셋캐피탈116-4	3.507	민평 -5bp	2025-01-10	2030-01-10	300
AA-	아이비케이캐피탈321-1	3.040	민평 -4bp	2025-01-10	2027-03-10	500
AA-	아이비케이캐피탈321-2	3.072	민평 -4bp	2025-01-10	2027-08-10	400
AA-	아이비케이캐피탈321-3	3.090	민평 -2bp	2025-01-10	2027-10-08	400
AA-	아이비케이캐피탈321-4	3.087	민평 -2bp	2025-01-10	2027-12-10	300
AA-	아이비케이캐피탈321-5	3.102	민평 -1bp	2025-01-10	2028-02-10	400
AA-	케이비캐피탈551-1	3.115	민평 -3bp	2025-01-10	2026-01-09	300
AA-	케이비캐피탈551-2	3.053	민평 -3bp	2025-01-10	2027-01-08	300
AA-	케이비캐피탈551-3	3.111	민평 -3bp	2025-01-10	2027-07-08	200
AA-	케이비캐피탈551-4	3.111	민평 -3bp	2025-01-10	2027-07-09	500
AA-	케이비캐피탈551-5	3.130	민평 -1bp	2025-01-10	2028-01-07	200
AA-	케이비캐피탈551-6	3.130	민평 -1bp	2025-01-10	2028-01-10	300
AA-	하나캐피탈447-1	3.037	민평 -3bp	2025-01-10	2027-01-07	200
AA-	하나캐피탈447-2	3.037	민평 -3bp	2025-01-10	2027-01-08	800
AA-	하나캐피탈447-3	3.046	민평 -3bp	2025-01-10	2027-02-10	300
AA-	하나캐피탈447-4	3.096	민평 -3bp	2025-01-10	2027-07-09	500
AA-	하나캐피탈447-5	3.112	민평 -1bp	2025-01-10	2027-12-10	500
AA-	하나캐피탈447-6	3.112	민평 -1bp	2025-01-10	2028-01-10	900
AA-	하나캐피탈447-7	3.154	민평 -1bp	2025-01-10	2028-07-10	300
A+	메리츠캐피탈270-1	3.864	민평 -3bp	2025-01-10	2026-07-10	400
A+	메리츠캐피탈270-2	3.952	민평 -3bp	2025-01-10	2027-02-05	200
A+	메리츠캐피탈270-3	3.952	민평 -3bp	2025-01-10	2027-02-10	600
A+	메리츠캐피탈270-4	4.025	민평 -4bp	2025-01-10	2027-06-09	100
A+	메리츠캐피탈270-5	4.025	민평 -4bp	2025-01-10	2027-06-10	800
A+	메리츠캐피탈270-6	4.123	민평 -4bp	2025-01-10	2028-01-10	500
A-	키움캐피탈202	4.596	민평 -20bp	2025-01-10	2026-10-08	100

자료: KIS자산평가

III. 유통시장 동향

은행채는 유통시장은 연내물 위주의 강세로 출발했다. 주 초반 연내물을 중심으로 언더 3.0bp 이상의 큰 강세로 시작한 은행채 시장은 주중으로 갈수록 강세가 확대되는 모습을 나타냈다. 특히 산금 및 중금, 은행채 AA0까지의 전반적인 등급에서 언더 3.0bp 이상의 강세를 지속했다. 주 후반 역시 강세 폭을 줄이기는 했지만 연내물 1년 물을 중심으로 강세를 지속하며 마감했다.

기타금융채시장 역시 유통 강세로 출발했다. 주 초반 연내물 위주로 언더 2.5bp 이상의 강세를 보이던 기타금융채 시장은 주중 비슷한 폭으로 강세를 지속했다. 그리고 중장기물을 중심으로 강세폭을 확대하는 모습을 보였다. 주 후반으로 갈수록 AA+ 등급의 카드채를 중심으로 강세를 지속하며 마감했다.

그림7. 금융채 유통량 추이

(단위: 억원)

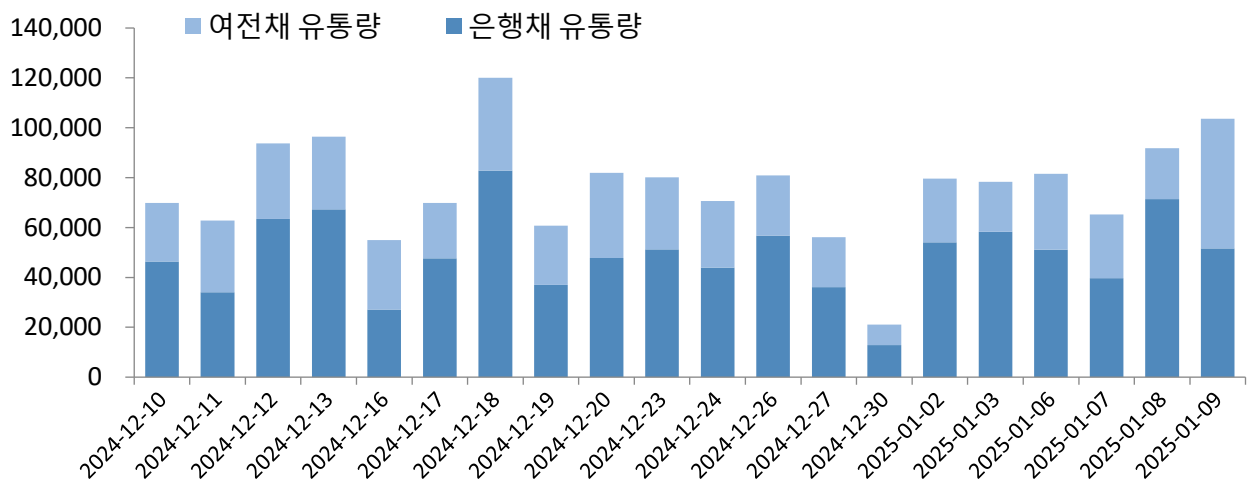


표5. 신용등급 변동

발행사	변동일	변경전	OUTLOOK	변경후	OUTLOOK	변동
	내역 없음					

자료: 한국신용평가, KIS자산평가

회사채 : 회사채 수요예측과 연초 기업들의 자금집행 재개

평가담당자

소병은 대리 02) 3215-1438

KEY POINT

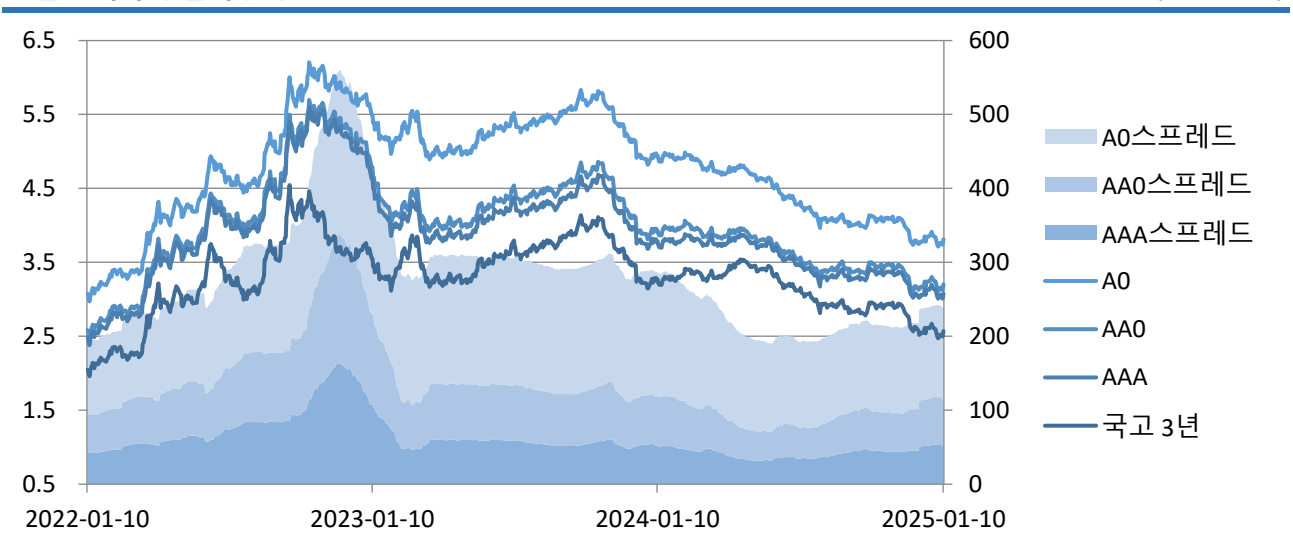
- 정국 불안이여지고 있으나 연초 효과에 따른 단기 크레딧 강세
- 차주 예정된 회사채 발행물량 대기

I. 회사채 시장동향

당사 기준 회사채 3년 만기 AAA 등급의 국고 대비 크레딧 스프레드는 전주보다 3.2bp 감소한 50.6bp를 나타냈고, AA0등급은 전주보다 0.5bp 하락한 63.1bp, A0 등급은 전주와 동일한 124.2bp를 기록하였다. 국고 채 금리 하락에 연동해 회사채 금리도 하락했다. 회사채권은 전구간 대체적으로 강세 흐름을 나타냈다. 특히 AA 등급 이상의 우량등급 단기물 중심으로 기관 매수세가 유입되며 크레딧 스프레드는 축소되었다. 한국은행의 1월 기준금리 인하에 대한 기대감이 커지면서 국고채 금리도 하방 압력이 높아졌으나, 연초 기관투자자들의 자금 집행이 몰리며 단기 채권의 크레딧 스프레드는 강세를 나타냈다.

그림1. 회사채 금리추이

(단위 : 억 원)



자료 : KIS자산평가

표1. 크레딧 스프레드 및 변동폭

(단위: bp)

등급	금주 스프레드(01/10)				전주대비(01/03)				전월대비(12/13)			
	1Y	3Y	5Y	10Y	1Y	3Y	5Y	10Y	1Y	3Y	5Y	10Y
AAA	39.3	50.6	43.6	61.5	-0.5	-3.2	-0.5	-3.5	-4.8	-0.5	-0.5	-5.8
AA+	41.7	60.8	53.6	93.2	-3.0	-0.5	0.0	-1.5	-5.3	0.9	0.0	-3.3
AA0	43.6	63.1	59.8	127.1	-3.0	-0.5	0.0	-1.5	-5.3	0.7	0.0	-3.3
AA-	46.9	67.5	69.9	163.7	-3.0	-0.5	0.0	-1.5	-5.3	0.2	0.0	-3.3
A+	66.9	99.1	136.3	220.9	-1.5	0.0	0.0	-1.5	-5.3	1.5	0.0	-3.3
A0	82.8	124.2	180.8	266.9	-1.5	0.0	0.0	-1.5	-5.3	0.5	0.0	-3.3
A-	109.6	168.7	240.8	318.2	-1.5	0.0	0.0	-1.5	-5.3	0.5	0.0	-3.3

자료 : KIS자산평가

II. 발행시장 동향

이번 주 회사채 발행금액은 1,000억 원, 만기금액은 1,600억 원을 나타냈다. 우리금융지주는 2년만기 회사채 발행을 성공적으로 해내며 민평대비 -4bp 에 낙찰금리를 설정했다. 차주는 한화에어로스페이스(AA-)가 채무상환을 위한 2,000억원 규모의 회사채 수요예측에 나서며, LG헬로비전(AA-)도 채무상환을 위해 1,000억 원 규모의 회사채 수요예측을 진행한다.

표2. 회사채 발행현황

(단위: %, bp, 년, 억원)

신용등급	종목명	발행일	표면이율	발행스프레드	발행만기	발행액
	우리금융지주13	2025-01-10	2.871	개별민평 -4bp	2	1,000

주) 무보증 공모 일반 회사채, ELS 제외

자료: KIS자산평가, 예탁결제원

표3. 회사채 만기현황

(단위: %, 년, 억원)

신용등급	종목명	발행일	표면이율	만기	상환액	발행잔액
AA+	POSCO313-1	2023-01-12	3.958	2	500	15,000
AAA	KT198-1	2023-01-12	3.847	2	700	42,600
AAA	한국남부발전67-2	2023-01-12	4.043	2	400	37,700

주) 무보증 공모 일반 회사채, ELS 제외

자료: KIS자산평가, 예탁결제원

표4. 차주 회사채 발행계획

(단위: %, bp, 년, 억원)

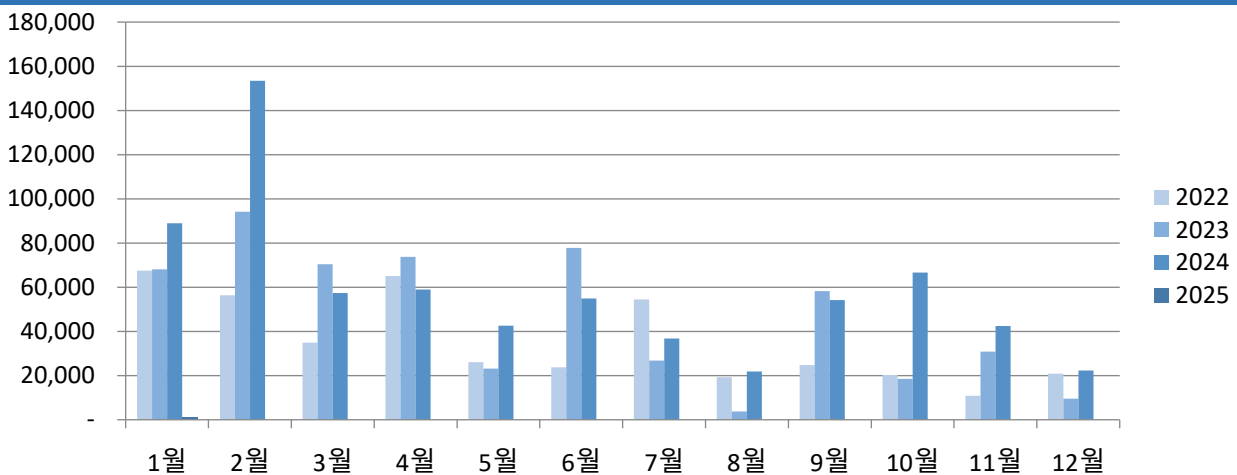
신용등급	종목명	발행일	발행 스프레드 / 표면이율	만기	발행액
AA-	한화에어로스페이스	2025-01-16	개별민평 ±30bp	2	500
AA-	한화에어로스페이스	2025-01-16	개별민평 ±30bp	3	1000
AA-	한화에어로스페이스	2025-01-16	개별민평 ±30bp	5	500
AA-	LG헬로비전	2025-01-17	개별민평 ±30bp	3	1000

주) 무보증 공모 일반 회사채, ELS 제외

자료: KIS자산평가, DART

그림2. 회사채 발행액 추이

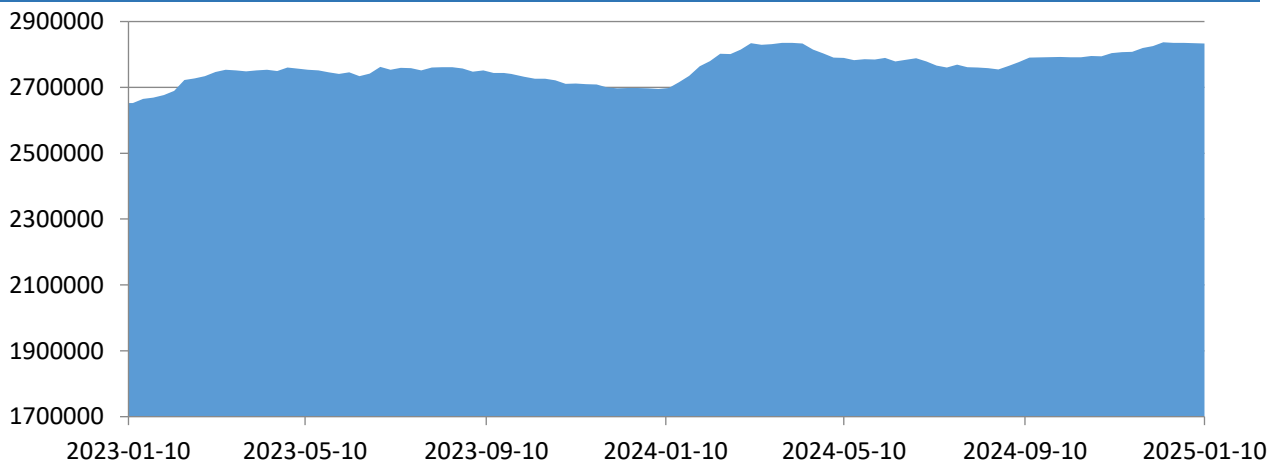
(단위 : 억 원)



자료 : KIS자산평가

그림3. 회사채 발행잔액 추이

(단위 : 억 원)



자료 : KIS자산평가

III. 유통시장 동향

금주 회사채 유통시장은 전주에 비해 활발한 거래가 이루어졌다. 전체 유통량은 6조 949억 원으로 전 주 대비 4조 1587.2억 원 증가했다. 등급별 유통량은 AAA 등급은 전주 대비 6.16%p 증가한 31.03%를 차지했고, AA 등급은 전주 대비 5.35%p 감소한 57.37%를 차지했다. A등급은 0.33%p 증가한 9.50%를 차지했다. 잔존 만기 별 유통량은 1년 미만 구간에서는 4.57%p 감소한 40.25%, 1년~3년물은 15.43%p 증가한 46.67%, 3년~5년물은 0.88%p 증가한 4.40%를 차지했으며 5년 이상 구간에서는 11.74%p 감소한 8.66%를 차지했다.

표5. 회사채 등급별 유통

(단위: 억 원)

구분	2024-12-19	2024-12-26	2025-01-02	2025-01-09
AAA	4,019	3,682	4,817	18,918
AA	25,331	21,859	12,144	34,967
A	2,301	1,778	1,775	5,792
BBB	365	402	478	1,199
JUNK	74	39	148	75
Total	32,090	27,759	19,362	60,949

자료 : KIS자산평가

표6. 회사채 잔존별 유통

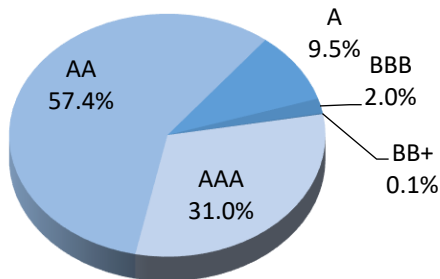
(단위: 억 원)

구분	2024-12-19	2024-12-26	2025-01-02	2025-01-09
~1y	13,713	11,132	8,679	24,534
1y~3y	13,503	10,806	6,049	28,450
3y~5y	1,288	1,835	682	2,683
5y~	3,585	3,986	3,951	5,282
Total	32,090	27,759	19,362	60,949

자료 : KIS자산평가

그림4. 회사채 등급별 유통

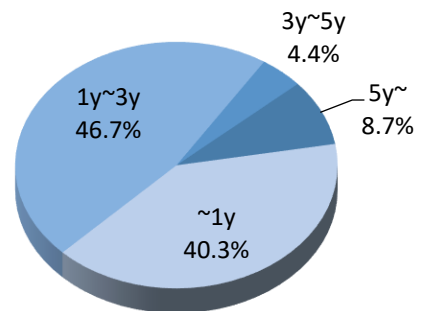
(단위 : %)



자료: KIS자산평가

그림5. 회사채 잔존만기별 유통

(단위 : %)

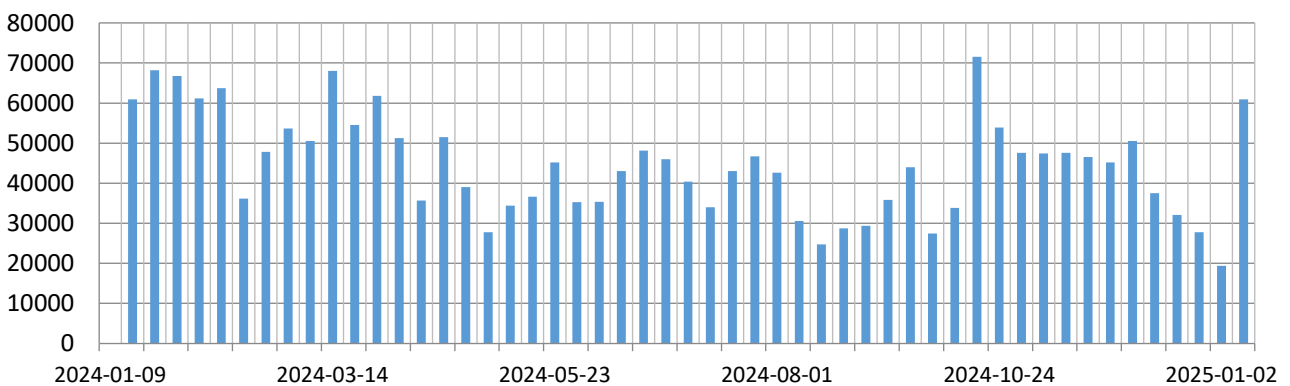


자료: KIS자산평가

그림6. 회사채 유통량 추이

(단위 : 억 원)

■ 전체 유통량



자료 : KIS자산평가

표.7 신용등급 변동

발행사	변동일	변경전	OUTLOOK	변경후	OUTLOOK	변동
엠에프엠코리아	2025-01-07	CC		C		하향

자료 : 한국신용평가, KIS자산평가

ABS/MBS : 발행 및 유통시장 소강상태 지속

평가담당자

한기원 차장 02) 3215-1435
 이하임 연구원 02) 3215-1454

KEY POINT

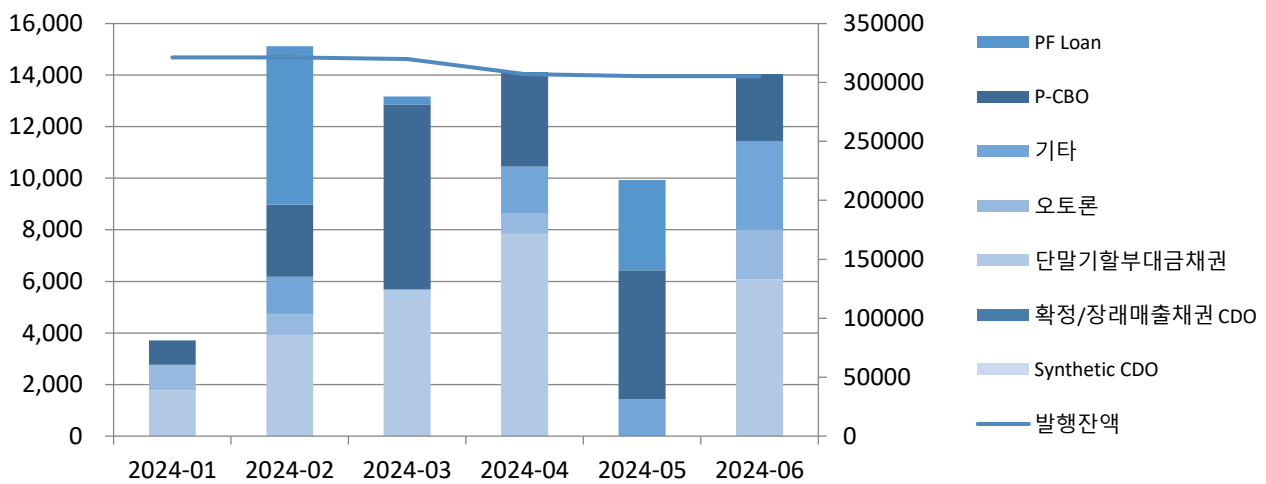
- ABS, MBS 발행 전무
- 유통시장 한산한 모습

I. 발행 시장 동향

이번주 ABS 및 MBS 발행은 전무하였다.

그림1. 월간 기초자산 별 ABS 발행금액 추이

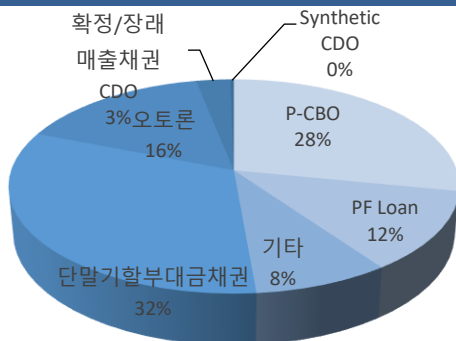
(단위:억 원, 기간 : 2024-01-01 ~ 2025-01-10)



자료: KIS자산평가

그림2. 연간 발행비중

(단위 : %, 기간 : 2023-07~2025-01)



자료: KIS자산평가

그림3. 1월 발행비중

(단위 : %, 기간 : 2025-01)

자료: KIS자산평가

표1. 주간 ABS 발행 현황

(단위 : 억원, %, 기간 : 2025-01-06~2025-01-10)

기초자산	SPC	신용등급	발행일	만기	발행금액	발행금리	옵션
	내역 없음						

자료 : DART전자공시시스템

표2. 최근 MBS 발행 및 전회차 발행 비교현황

(단위 : 억원, %)

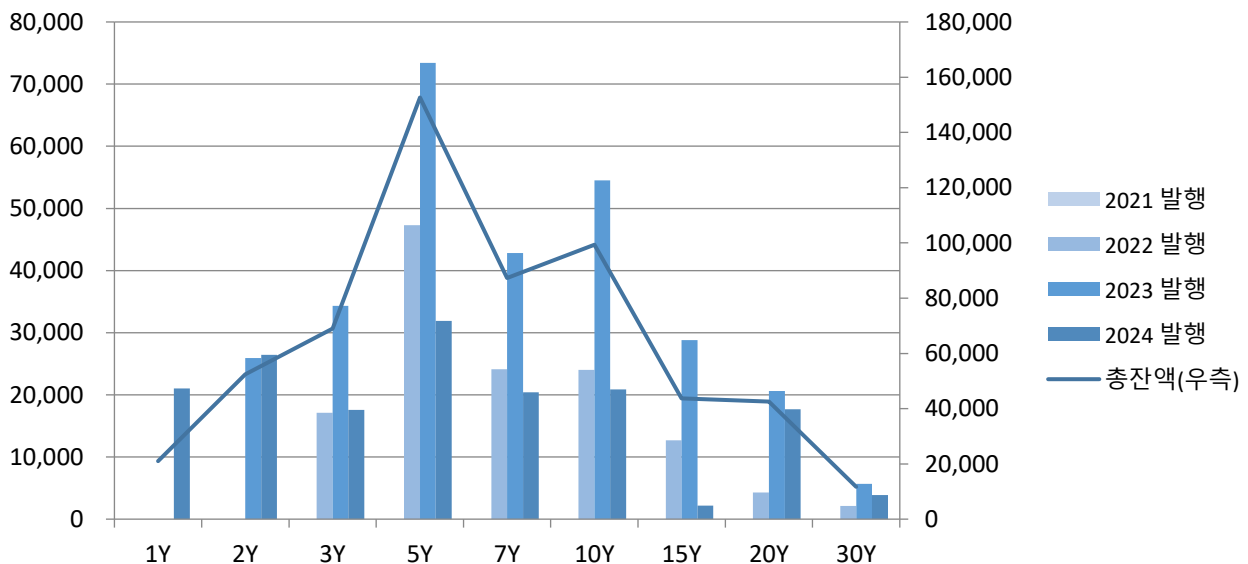
만기	MBS 2024-24(2024-12-13)			(--)			MBS 2024-22(2024-11-15)		
	발행금액	발행금리	스프레드	발행금액	발행금리	스프레드	발행금액	발행금리	스프레드
1년	609	2.960	+26	-	-	-	763	3.149	+28
2년	900	2.941	+30	714	3.196	+30	800	3.199	+25
3년	800	2.891	+35	-	-	-	600	3.154	+24
5년	1,300	2.899	+31	800	3.194	+30	1,300	3.198	+24
7년	900	3.011	+28	-	-	-	700	3.285	+21
10년	700	3.046	+38	500	3.290	+30	400	3.287	+25
20년	500	3.080	+50	300	3.293	+37	400	3.234	+26
30년	200	3.051	+55	-	-	-	100	3.153	+27

주) 빨간색 표시 : 미매각대상

자료 : 한국주택금융공사

그림4. MBS 만기별 발행잔액 추이

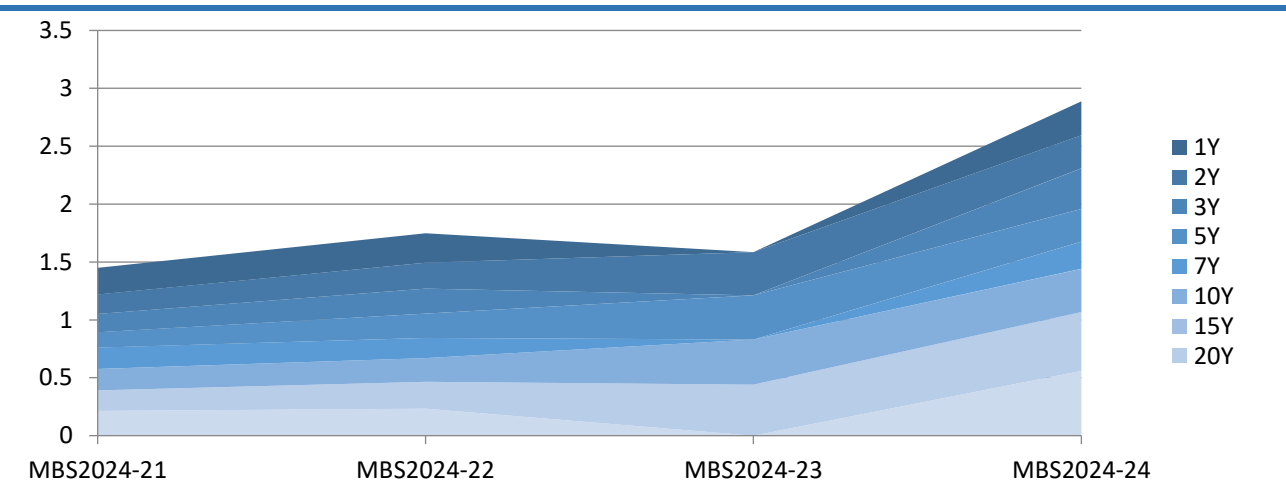
(단위: 억 원)



자료 : KIS자산평가

그림5. MBS 만기별 발행 스프레드 추이

(단위: 억 원)



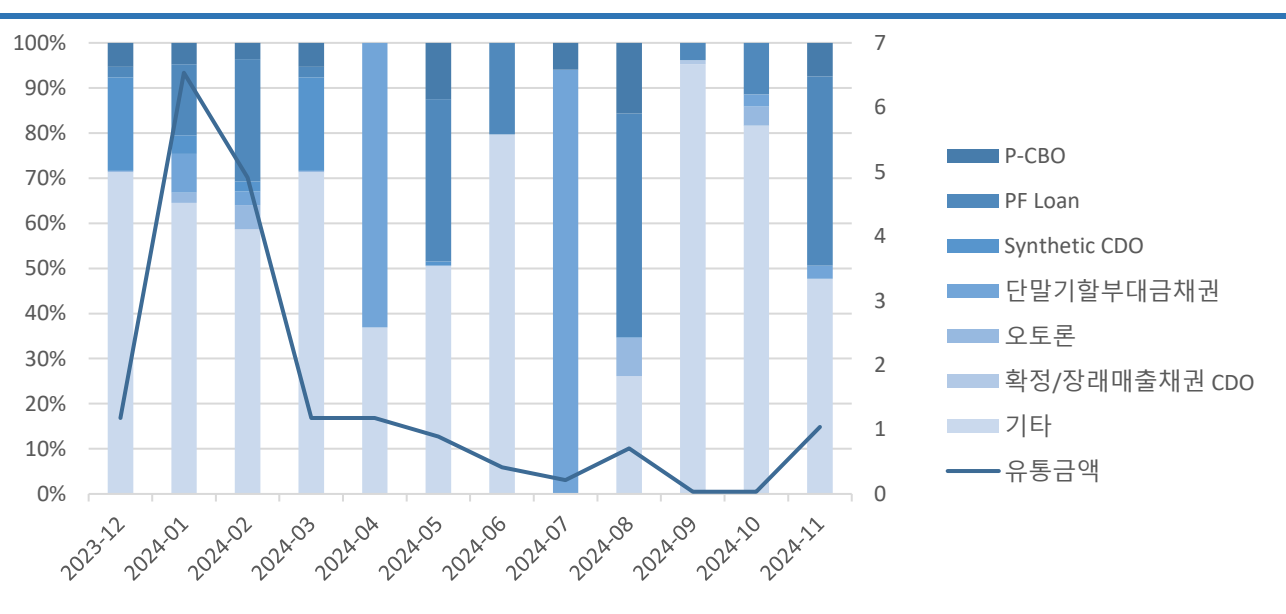
자료 : KIS자산평가

II. 유통시장 동향

1월 ABS 유통시장에서는 기초자산 Primary CBO가 1,005억 원, 단말기할부대출채권이 400억 원, 기타 유형 557.07억 원으로 한산한 모습을 보였다.

그림6. 월간 ABS 기초자산 별 유통비율 추이

(단위: 억 원)



자료 : KIS자산평가

표3. 신용등급 변동

SPC명	변경전	변경후	변경	기초자산	변경일
내역 없음	-	-	-	-	-

자료 : KIS자산평가

단기사채 : CD금리의 강세 흐름 지속

평가담당자

정재룡 대리 02) 3215-1457

KEY POINT

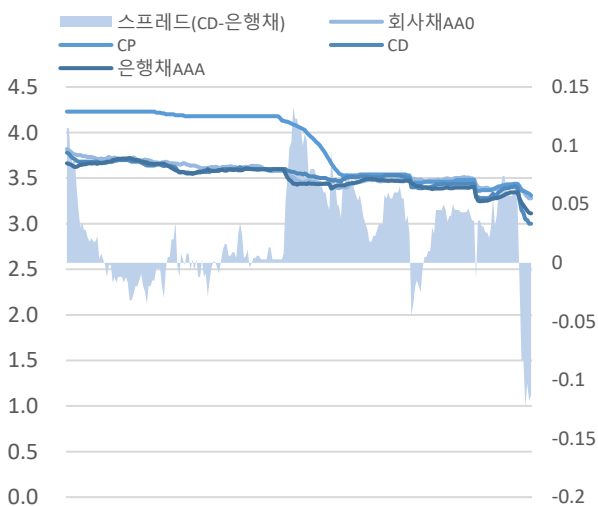
- CD : 발행금액 축소, CD-은행채 스프레드 축소
- CP/ESTB : CP 발행금액 증가, ESTB 발행금액 증가

I. 국내 단기채권 시장

CD금리(AAA등급 3개월물 기준)는 지표물 강세 발행으로 전주 대비 15bp 하락한 3.00%로 마감하였다. CD-은행채(AAA등급 3개월물 기준) 스프레드는 전주 대비 3.-bp 축소된 -11.5bp로 마감했다.금주 CD 발행은 국내 은행 2건 8,000억 원을 기록했다.

반면 CP금리(91일, A1등급 기준)는 전주 대비 5.0bp 하락한 3.31%로 마감하였다. CP-회사채(AA등급 3개월물 기준) 스프레드는 전주 대비 축소된 -1.8bp를 기록했고, CP-CD 스프레드는 전 주 대비 확대된 31.0bp로 마감했다. 금주 단기 시장에는 CD금리의 강세 흐름이 이어지면서 큰 폭으로 하락하는 흐름이 나타났다. 전 주의 강세 흐름에 이어 금주는 다소 되돌림이 있을 것이라는 예상도 있었으나, 전 주의 흐름을 유지하면서 강세를 보였다. 신규 발행 건수는 전 주 대비 큰 폭으로 감소하였으나, 90일 구간 근처에서 이전의 수준을 비교적 큰 폭으로 하회하는 수준에서 발행하면서 기준금리 인하에 대한 기대감이 일부 반영되는 모습을 엿볼 수 있었다. 이는 유동화 종목들에도 반영되는 흐름이 나타났다.정기예금 종목들의 경우 1년물 기준 3.0%를 웃도는 수준에서 신규발행되면서 강세 흐름이 온전히 반영되는 경향을 보였다.

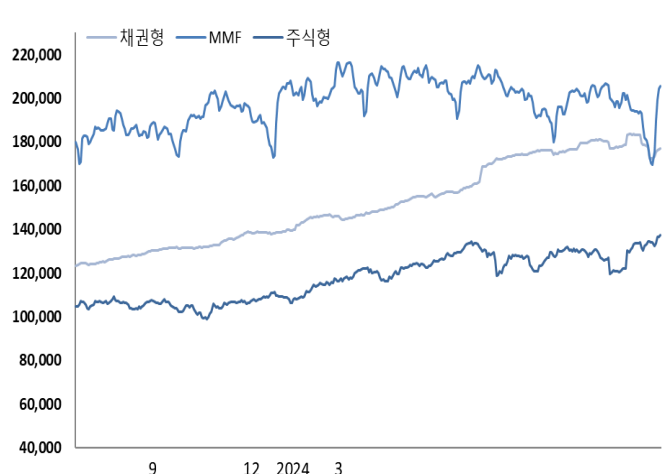
그림1. 91일물 주요 단기금리추이 (단위: %)



기간 : 2024-01-11~현재

자료 : KIS자산평가

그림2. MMF, 채권형, 주식형 펀드잔액추이 (단위: 실억)



기간 : 2024-01-11~2025-01-10

자료 : 금융투자협회

II. CD, CP/ESTB 발행시장 동향

금주 CD 발행은 국내 은행 2건 8,000억 원을 기록했다. 금주 하나은행(AAA)은 1년물을 3.18%, 부산은행(AAA)이 364일물을 2.99%로 발행했다. CD금리는 전 주의 강세 흐름을 이어나가면서 큰 폭으로 강세 발행 되면서 마무리 되었다.

금주 CP 발행액은 127,619억원으로 전주 대비 44,262억원 증가하였다. 단기사채의 발행액은 228,478억원으로 전주 대비 88,572억원 증가하였다. A1 등급 발행액은 CP 90,909억원, ESTB 185,561억원으로 전주 대비 각 49,284억원 증가, 53,310억원 증가했다.

표1. 금주 CD 발행내역

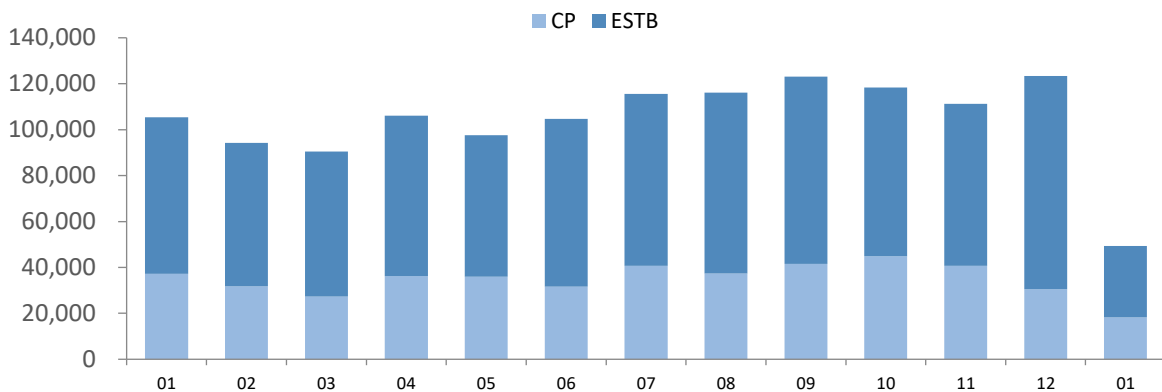
(단위: 억원)

발행일	발행기관	만기일	잔존	발행금리(%)	발행금액
2025-01-07	스탠다드차타드은행	2025-03-31	83	3.05	5,000
2025-01-09	스탠다드차타드은행	2025-03-31	81	3.00	3,000

자료 : 예탁결제원

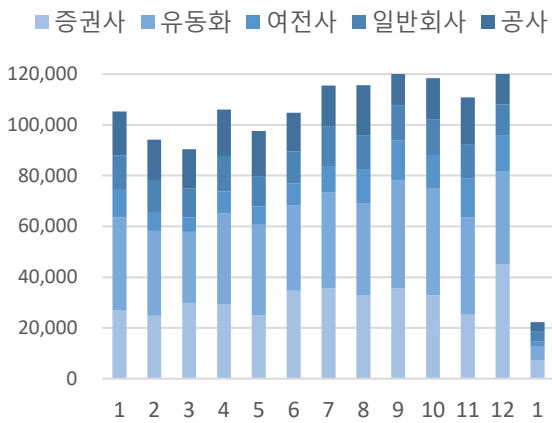
그림3. CP/ESTB 발행금액 추이

(단위: 십억, 기간 : 2024-01-01 ~ 2025-01-10)



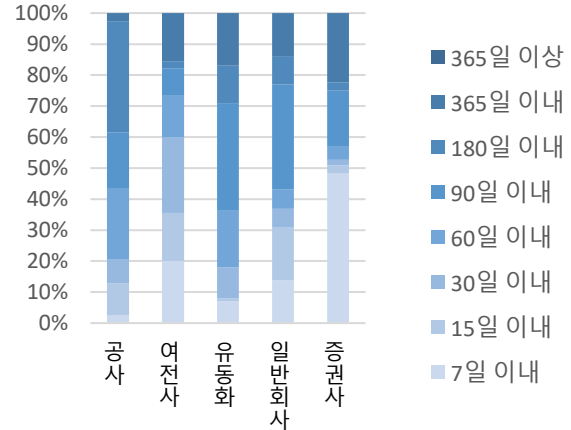
자료 : KIS자산평가

그림4. 섹터별 발행금액 (단위: 십억, 기간 : 2024-01-01~)



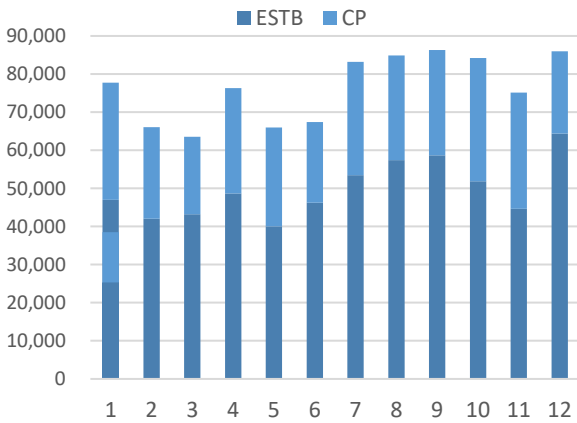
자료 : KIS자산평가

그림5. 금주 발행 섹터별 잔존구간 (단위: 건)



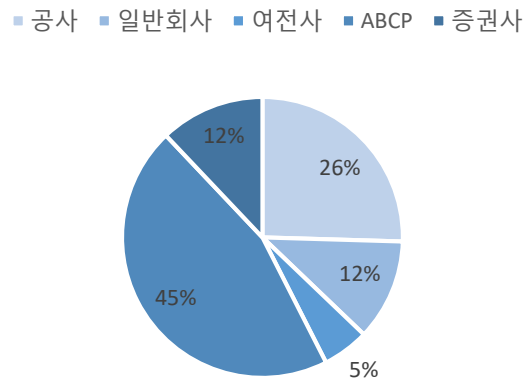
자료 : KIS자산평가

그림6. A1 발행금액 (단위: 십억, 기간 : 2024-01-01~)



자료 : KIS자산평가

그림7. 금주 A1 섹터별 발행금액 비중 (단위: %)

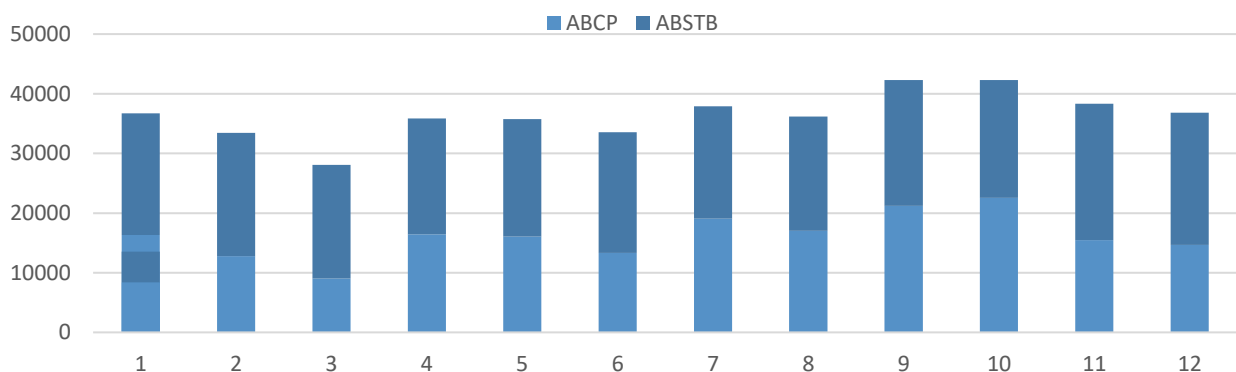


자료 : KIS자산평가

III. ABCP, ABSTB 발행 현황

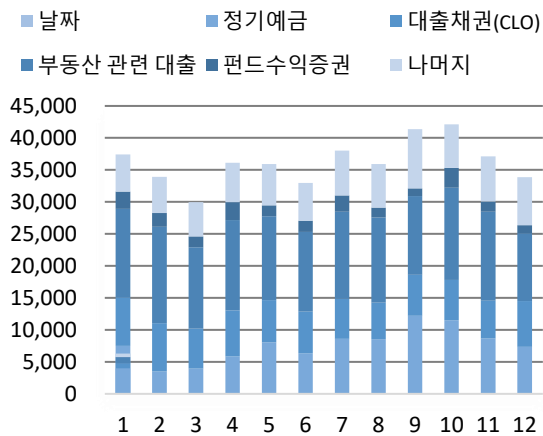
금주 유동화 발행금액은 105,433억원으로 전주 대비 35,706억원 증가하였다. 기초자산은 부동산 관련 대출이 가장 많이 발행되었고, 정기예금이 그 뒤를 이었다.

그림8. ABCP/ABSTB 발행금액 추이 (단위: 십억, 기간 : 2024-01-01~)



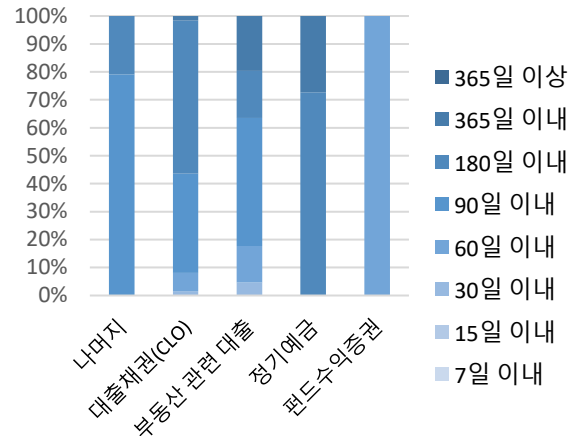
자료 : KIS자산평가

그림9. 기초자산별 발행금액 (단위: 십억, 기간:2024-01-01~)



자료: KIS자산평가

그림10. 금주 발행 기초자산별 잔존구간 (단위: 건)



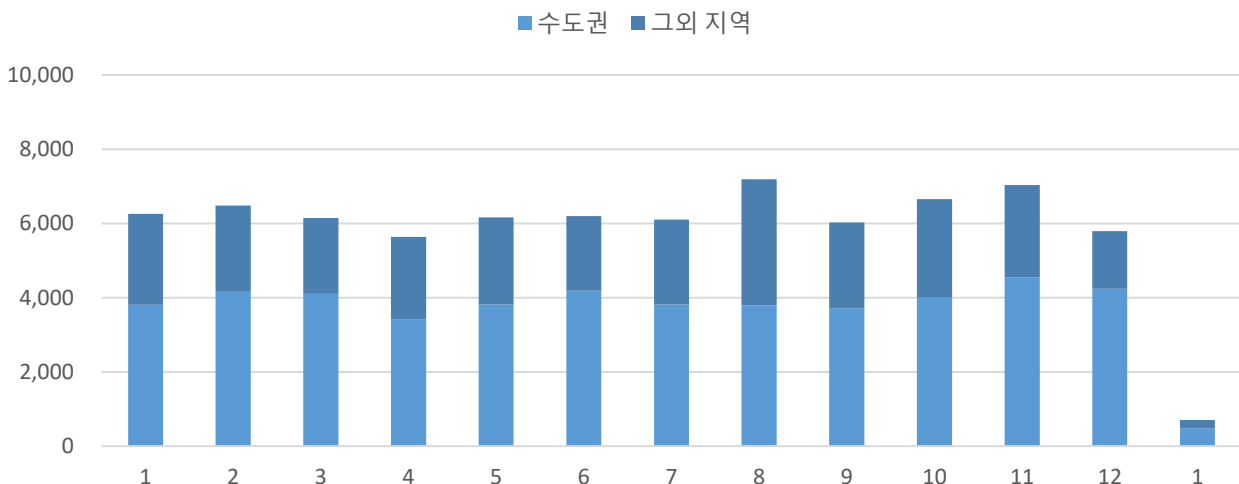
자료: KIS자산평가

금주 정기예금 발행금액은 30,536 억 원으로 전주 대비 27,136억원 증가했다. 호가는 365일물 기준 3.00% 수준이었다.

금주 부동산 관련 대출 발행금액은 5,550 억원으로 전주 대비 206억원 감소했다. 그 중 수도권이 4,069억 원, 그 외 지역이 1,481 억 원을 차지했다. PF물 90일 기준 발행금리는 3.65%로 전주 대비 약강세로 마무리 되었다.

그림11. 부동산 관련 대출 유동화 발행금액 추이

(단위: 십억, 기간 : 2024-01-01~)



자료 : KIS자산평가

해외채권 : 새해들어 공급 물량 확대 속 커브 스티프닝

평가담당자

김아진 연구원 02) 3215-2980

KEY POINT

- 전주 대비 중장기물 중심으로 채권 가격 하락세
- 연이은 미 국채 입찰과 회사채 대량 발행으로 인한 물량 압박

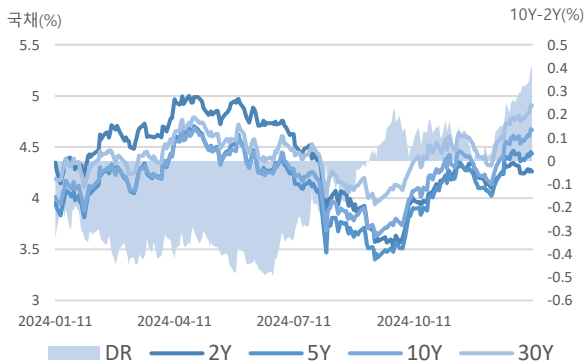
I. 해외채권 시장동향

금주 미 채권시장은 새해 들어 주초부터 국채 입찰이 진행되고 33개 가량의 투자등급의 기업이 채권 발행에 나서면서 공급이 확대되었다. 단기물은 보합에 머물거나 다소 상승하였으나 장기물 가격은 하락하면서 방향이 엇갈렸다. 주중 발표된 ISM 서비스업 구매물가지수는 급등한 모습을 보였다. ISM의 지난해 12월 서비스업 PMI는 54.1로 전월 대비 2.0포인트 상승하며 예상치(53.3) 상회하였다. 미 노동부에서 발표된 JOLTS에 따르면 지난해 11월 미국의 구인 건수는 전달 대비 25만9천건 늘어난 809만8천건으로 집계되었다. 작년 5월 이후 6개월 만의 최고치로, 시장 예상치(770만건)를 웃돈 결과이다. 이에 시장에서는 금리가 즉각적으로 오르는 모습을 보였다. 주간 신규 실업보험 청구건수는 예상을 밑도는 결과로 나타났으나 시장에 큰 영향을 주진 못했다.

트럼프 미 대통령 당선인의 관세 예고에 따라 인플레이션 우려에 선진국 금리가 동반 상승하는 모습도 나타났다. 특히 영국 gilt채 시장에서는 경기침체와 물가상승 그리고 영국 정부의 차입 수요 등에 대한 우려로 2008년 이후 10년물 수익률이 최고치를 보이며 장중 4.89%에 달하는 모습이 나타났다.

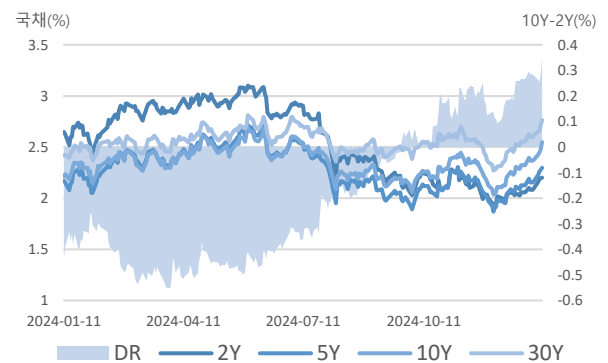
□

그림1. 미국국채 수익률 추이 (단위: %, 기간: 24.01.11~25.01.09)



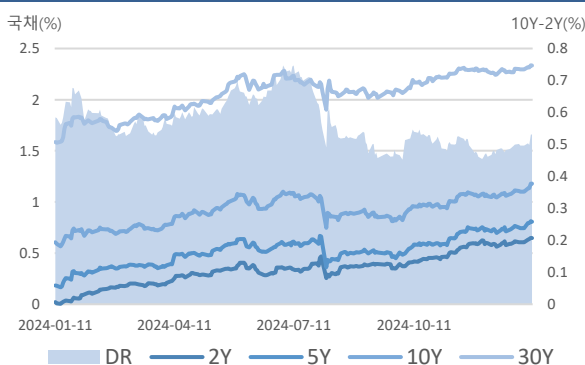
자료 : KIS자산평가, Bloomberg

그림2. 독일국채 수익률 추이 (단위: %, 기간: 24.01.11~25.01.09)



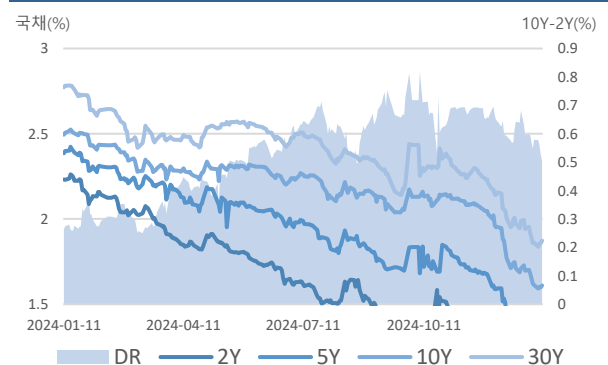
자료 : KIS자산평가, Bloomberg

그림3. 일본국채 수익률 추이 (단위: %, 기간: 24.01.11~25.01.09)



자료 : KIS자산평가, Bloomberg

그림4. 중국국채 수익률 추이 (단위: %, 기간: 24.01.11~25.01.09)



자료 : KIS자산평가, Bloomberg

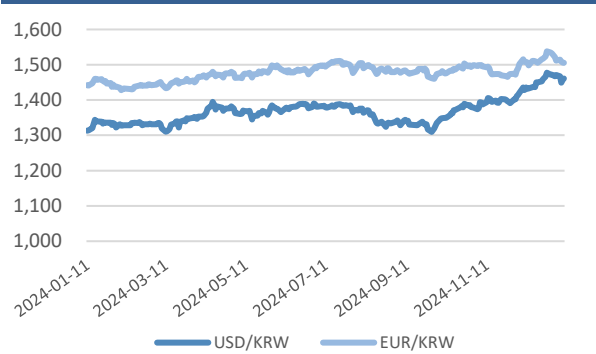
표1. 주간 국공채 금리변동

(단위: %)

금리구분	2025-01-09	2025-01-03	2024-12-10	전주 대비	전월 대비
US TREASURY 2Y	4.26	4.24	4.12	1.90	14.50
US TREASURY 5Y	4.44	4.37	4.06	6.50	37.70
US TREASURY 10Y	4.66	4.56	4.19	10.40	47.70
US TREASURY 30Y	4.91	4.78	4.38	12.70	52.90
DEUTSCHLAND REP 2Y	2.20	2.10	2.00	10.10	20.30
DEUTSCHLAND REP 5Y	2.30	2.17	1.98	12.70	32.00
DEUTSCHLAND REP 10Y	2.55	2.38	2.12	17.00	42.80
DEUTSCHLAND REP 30Y	2.76	2.62	2.35	14.30	41.60
JAPAN GOVT 2Y	0.65	0.61	0.59	4.30	6.00
JAPAN GOVT 5Y	0.81	0.75	0.73	6.30	7.90
JAPAN GOVT 10Y	1.18	1.10	1.07	7.80	11.30
JAPAN GOVT 30Y	2.33	2.30	2.26	3.70	7.00
CHINA GOVT 2Y	1.11	1.03	1.24	7.60	-13.00
CHINA GOVT 5Y	1.41	1.33	1.52	7.60	-11.10
CHINA GOVT 10Y	1.61	1.61	1.88	-0.20	-27.30
CHINA GOVT 30Y	1.87	1.86	2.06	1.20	-18.80

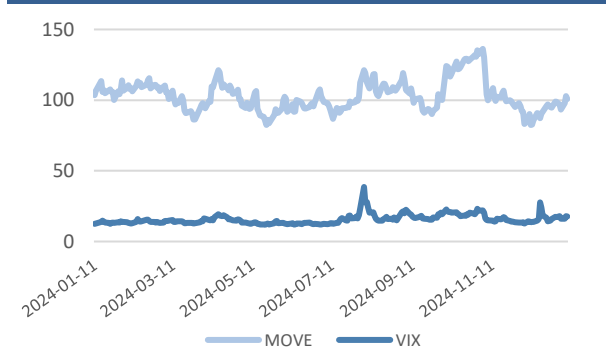
자료 : KIS자산평가, Bloomberg

그림5. USD & EUR (단위: %, 기간: 24.01.11~25.01.09)



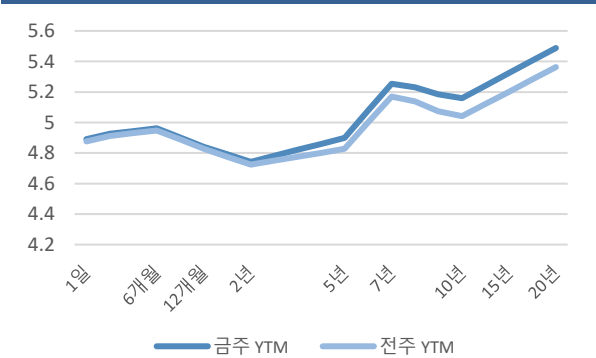
자료 : KIS자산평가, Bloomberg

그림6. MOVE & VIX (단위: %, 기간: 24.01.11~25.01.08)



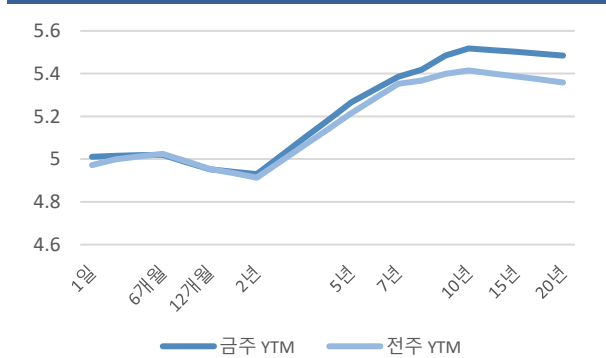
자료 : KIS자산평가, Bloomberg

그림7. KP물 금융 채권 커브 (단위: %)



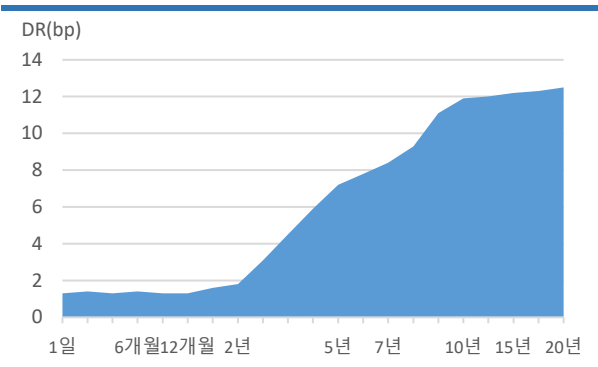
자료 : KIS자산평가, Bloomberg

그림8. KP물 비금융 채권 커브 (단위: %)



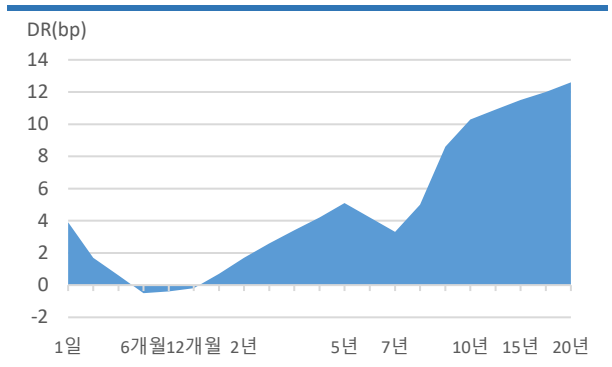
자료 : KIS자산평가, Bloomberg

그림9. KP물 금융채 커브 변동 (단위:bp,기간:25.01.03~25.01.09)



자료 : KIS자산평가, Bloomberg

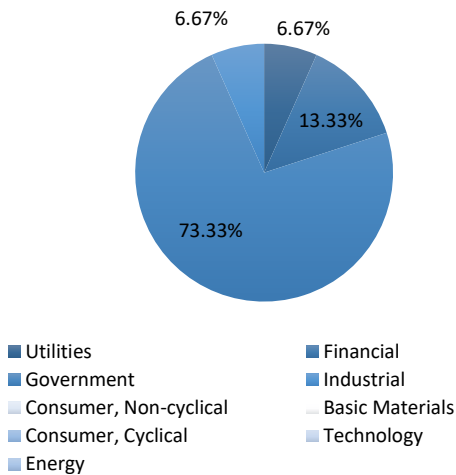
그림10. KP물 비금융채 커브 변동 (단위:bp,기간:25.01.03~25.01.09)



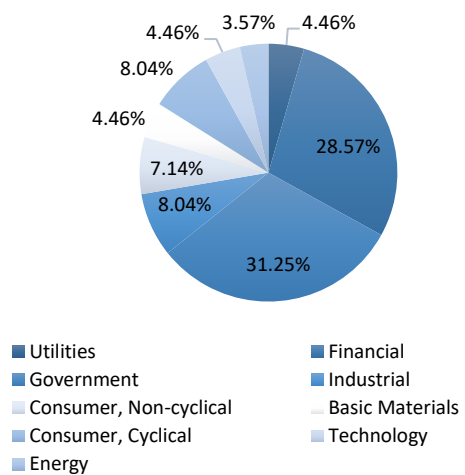
자료 : KIS자산평가, Bloomberg

그림11. 편입 채권 섹터 분포 (단위: %, 기간: 25.01.06~25.01.10)

전주 편입 채권 섹터 분포



금주 편입 채권 섹터 분포



자료 : KIS자산평가, Bloomberg

표2. 전주 대비 편입 채권 섹터 증감 (단위: %, 기간: 24.12.30~25.01.10)

섹터	금주	전주	증감
Financial	28.57%	13.33%	15.24%
Consumer, Cyclical	8.04%	0.00%	8.04%
Consumer, Non-cyclical	7.14%	0.00%	7.14%
Energy	3.57%	0.00%	3.57%
Government	31.25%	73.33%	-42.08%
Basic Materials	4.46%	0.00%	4.46%
Communications	0.00%	0.00%	0.00%
Diversified	0.00%	0.00%	0.00%
Industrial	8.04%	6.67%	1.37%
Technology	4.46%	0.00%	4.46%
Utilities	4.46%	6.67%	-2.20%
Government(Municipal)	0.00%	0.00%	0.00%

자료 : KIS자산평가, Bloomberg

표3. 주간 Korean Paper 발행정보

(기간: 25.01.06~25.01.10)

종목명	발행시장	통화	발행일	만기일	Coupon	Benchmark	발행규모(USD)
SHNHAN Float 07/07/25	US DOMESTIC	USD	2025-01-07	2025-07-07	4.62%	SOFRRATE	50.00MM
SHNHAN 4.45 02/11/25	EURO-DOLLAR	USD	2025-01-09	2025-02-11	4.45%		20.00MM
KDB 0 01/08/26	EURO NON-DOLLAR	HKD	2025-01-09	2026-01-08	--		10.28MM
WOORIB 0 07/10/25	EURO-DOLLAR	USD	2025-01-10	2025-07-10	--		56.00MM
HANFGI Float 01/12/26	EURO MTN	USD	2025-01-10	2026-01-12	4.995%	SOFRRATE	30.00MM
KDB 4.58 01/10/26	EURO MTN	USD	2025-01-10	2026-01-10	4.58%		50.00MM
KDB 0 01/09/26	EURO-DOLLAR	USD	2025-01-10	2026-01-09	--		41.00MM
KDB 4.72 01/13/28	EURO MTN	USD	2025-01-13	2028-01-13	4.72%		100.00MM
KDB 0 01/12/26	DOMESTIC	USD	2025-01-13	2026-01-12	--		30.00MM
INDKOR 4.55 01/13/26	EURO MTN	USD	2025-01-13	2026-01-13	4.55%		50.00MM
KDB 0 11/13/25	EURO NON-DOLLAR	HKD	2025-01-13	2025-11-13	--		25.71MM
KDB 0 01/12/26	EURO-DOLLAR	USD	2025-01-13	2026-01-12	--		21.70MM
EIBKOR 4 7/8 01/14/30	GLOBAL	USD	2025-01-14	2030-01-14	4.875%		1.25MMM
EIBKOR 5 1/4 01/14/35	GLOBAL	USD	2025-01-14	2035-01-14	5.25%		500.00MM
EIBKOR 4 5/8 01/14/28	GLOBAL	USD	2025-01-14	2028-01-14	4.625%		850.00MM
EIBKOR Float 01/14/28	GLOBAL	USD	2025-01-14	2028-01-14	4.782%	SOFRRATE	400.00MM
INDKOR 4.115 01/14/26	EURO MTN	HKD	2025-01-14	2026-01-14	4.115%		49.87MM
CITNAT 0 01/15/26	EURO MTN	USD	2025-01-14	2026-01-15	--		50.00MM
WOORIB 0 07/17/25	EURO-DOLLAR	USD	2025-01-14	2025-07-17	--		40.00MM
KDB 4.08 01/15/26	EURO MTN	HKD	2025-01-15	2026-01-15	4.08%		32.14MM
INDKOR 4.58 01/15/26	EURO MTN	USD	2025-01-15	2026-01-15	4.58%		30.00MM
CITNAT 0 07/14/25	EURO-DOLLAR	USD	2025-01-15	2025-07-14	--		100.00MM
CITNAT 0 01/16/26	EURO MTN	USD	2025-01-15	2026-01-16	--		50.00MM
HANYAN Float 01/16/28	EURO MTN	USD	2025-01-16	2028-01-16	5.313%	SOFRRATE	70.00MM
KDB 4.04 04/16/25	EURO-DOLLAR	USD	2025-01-16	2025-04-16	4.04%		100.00MM
KDB 4.07 01/16/26	EURO MTN	HKD	2025-01-16	2026-01-16	4.07%		30.59MM
KDB 4.495 01/14/26	EURO-DOLLAR	USD	2025-01-16	2026-01-14	4.495%		21.40MM

자료 : KIS자산평가, Bloomberg

표4. 주간 미국 경제 지표

(단위: %, 기간: 25.01.06~25.01.10)

Date	Name	Survey	Actual	Prior
01/03-01/04	워즈 총 자동차 판매	16.50m	16.80m	16.50m
2025-01-04	ISM 제조업지수	48.2	49.3	48.4
2025-01-04	ISM 구매물가지수	51.8	52.5	50.3
2025-01-06	S&P 글로벌 미국 서비스업 PMI	58.5	56.8	58.5
2025-01-06	S&P 글로벌 미국 종합 PMI	--	55.4	56.6
2025-01-07	무역수지	-\$78.2b	-\$78.2b	-\$73.8b
2025-01-08	구인이직보고서 구인건수	7700k	8098k	7744k
2025-01-08	ISM 서비스 지불 가격	--	64.4	58.2
2025-01-08	ISM 서비스 지수	53	54.1	52.1
2025-01-08	ISM 서비스 고용	--	51.4	51.5
2025-01-08	ISM 서비스 신규 주문	--	54.2	53.7
2025-01-08	MBA 주택용자 신청지수	--	-3.70%	--
2025-01-08	ADP취업자 변동	130k	122k	146k
2025-01-09	FOMC 회의록	--	--	--
2025-01-09	소비자신용지수	\$9.100b	-\$7.489b	\$19.239b
2025-01-09	Challenger Job Cuts YoY	--	11.40%	26.80%
2025-01-09	신규 실업수당 청구건수	--	201k	211k

2025-01-09	실업보험연속수급신청자수	--	1867k	1844k
------------	--------------	----	-------	-------

자료 : KIS자산평가, Bloomberg

표5. 내주 미국 경제 지표 (단위: %, 기간: 25.01.13~25.01.17)

Date	Name	Survey	Actual	Prior
2025-01-10	실업률	4.20%	--	4.20%
2025-01-11	미시간대학교 1년 인플레이션	2.80%	--	2.80%
2025-01-11	미시간대학교 5-10년 인플레이션	3.00%	--	3.00%
2025-01-14	NY Fed 1-Yr Inflation Expectations	--	--	2.97%
2025-01-14	PPI 최종수요 MoM	0.30%	--	0.40%
2025-01-14	PPI 최종수요 YoY	--	--	3.00%
2025-01-15	MBA 주택용자 신청지수	--	--	-3.70%
2025-01-15	CPI (전월대비)	0.30%	--	0.30%
2025-01-15	CPI (전년대비)	2.90%	--	2.70%
2025-01-15	주간 평균 실질 소득 YoY	--	--	1.00%
2025-01-16	소매판매 추정 전월비	0.50%	--	0.70%
2025-01-16	소매 판매 관리 그룹	0.30%	--	0.40%
2025-01-16	수입물가지수 전월비	--	--	0.10%
2025-01-16	수입 물가 지수 석유 제외 전월대비	--	--	0.20%
2025-01-16	수입물가지수 전년대비	--	--	1.30%
2025-01-16	수출물가지수 MoM	--	--	0.00%
2025-01-16	수출물가지수 YoY	--	--	0.80%
2025-01-16	필라델피아 연준 경기 전망	-8.0	--	-16.4
2025-01-16	뉴욕 연준 서비스업 경기활동	--	--	-5.2

자료 : KIS자산평가, Bloomberg

표6. 주간 독일 경제 지표 (단위: %, 기간: 25.01.06~25.01.10)

Date	Name	Survey	Actual	Prior
2025-01-03	실업자 변동 (단위:천)	15.0k	10.0k	7.0k
2025-01-03	실업수당 청구율 SA	6.20%	6.10%	6.10%
2025-01-06	HCOB 독일 서비스업 PMI	--	51.2	51
2025-01-06	HCOB 독일 종합 PMI	--	48	47.8
2025-01-06	CPI 헤센 전월비	--	0.70%	-0.30%
2025-01-06	CPI 브란덴부르크 전월비	--	0.40%	-0.20%
2025-01-06	CPI 작센 전월비	--	0.50%	-0.20%
2025-01-06	CPI 노르트라인 베스트팔렌 전월비	--	0.50%	-0.30%
2025-01-06	CPI (전월대비)	0.30%	0.40%	-0.20%
2025-01-06	CPI EU 종합 전월비	0.60%	0.70%	-0.70%
01/06-01/08	소매판매 (전월대비)	0.40%	-0.60%	-1.50%
2025-01-07	CPI 바이에른 전월비	--	0.50%	-0.20%
2025-01-07	CPI 바덴 뷚템베르크 전월비	--	0.50%	-0.30%
2025-01-08	공장수주 전월비	0.00%	-5.40%	-1.50%
2025-01-08	공장수주 WDA 전년대비	--	-1.70%	5.70%
2025-01-09	산업생산 SA MoM	0.70%	1.50%	-1.00%
2025-01-09	산업생산 WDA YoY	--	-2.80%	-4.50%
2025-01-09	무역수지 SA	14.3b	19.7b	13.4b
2025-01-09	수출 SA MoM	1.90%	2.10%	-2.80%
2025-01-09	수입 SA MoM	0.80%	-3.30%	-0.10%

자료 : KIS자산평가, Bloomberg

표7. 내주 독일 경제 지표

(단위: %, 기간: 25.01.13~25.01.17)

Date	Name	Survey	Actual	Prior
2025-01-10	경상수지	--	--	12.5b
01/11-01/16	도매물가지수 전년비	--	--	-0.60%
01/11-01/16	도매물가지수 전월비	--	--	0.00%
2025-01-15	GDP NSA 전년대비	-0.20%	--	-0.30%
2025-01-15	재정수지 (GDP의 %)	--	--	-2.00%
2025-01-16	CPI (전년대비)	--	--	2.60%
2025-01-16	CPI (전월대비)	--	--	0.40%
2025-01-16	CPI EU 종합 전월비	--	--	0.70%
2025-01-16	CPI EU 종합 전년비	--	--	2.80%

자료 : KIS자산평가, Bloomberg

표8. 주간 중국 경제 지표

(단위: %, 기간: 25.01.06~25.01.10)

Date	Name	Survey	Actual	Prior
2025-01-06	차이신 중국 PMI 종합	--	51.4	52.3
2025-01-06	차이신 중국 PMI 서비스업	51.4	52.2	51.5
2025-01-07	외환보유액	--	\$3202.36b	\$3265.86b
2025-01-09	CPI (전년대비)	0.10%	0.10%	0.20%
2025-01-09	PPI 전년비	-2.40%	-2.30%	-2.50%

자료 : KIS자산평가, Bloomberg

표9. 내주 중국 경제 지표

(단위: %, 기간: 25.01.13~25.01.17)

Date	Name	Survey	Actual	Prior
01/10-01/15	통화공급 M2 전년비	7.30%	--	7.10%
01/10-01/15	통화공급 M1 YoY	-1.50%	--	-3.70%
01/10-01/15	통화공급 M0 YoY	--	--	12.70%
01/10-01/15	신규 위안화 대출 CNY YTD	17846.1b	--	17100.0b
01/10-01/15	융자총액 CNY YTD	31560.0b	--	29400.0b
01/10-01/25	FX Net Settlement - Clients CNY	--	--	29.7b
01/11-01/18	FDI 연초대비 YoY CNY	--	--	-27.90%
2025-01-13	수출 YoY	7.30%	--	6.70%
2025-01-13	수입 YoY	-1.40%	--	-3.90%
2025-01-13	무역수지	\$100.00b	--	\$97.44b
2025-01-13	수출 YoY CNY	--	--	5.80%
2025-01-13	수입 YoY CNY	--	--	-4.70%
2025-01-13	무역수지 CNY	--	--	692.80b
2025-01-16	SWIFT CNY국제결제비중	--	--	3.89%

자료 : KIS자산평가, Bloomberg

ELS : 2025년 1월 둘째주 KOSPI지수는 2515.78로 마감

평가담당자

장형욱 대리 02) 3215-1475

KEY POINT

- 지난 주 대비 KOSPI 지수 상승, S&P500 하락.
- 주간 ELS 발행 건수 감소, 발행총액 전주 대비 감소.
- ELS 상환 건수 감소, 상환 종목 평균 지급률 상승.

I. 국내외 주식 시장

금주 마지막 거래일인 10일, KOSPI지수는 전주 대비 73.86p 상승하였고, 주요지수 중 HSCEI는 전주대비 3.65% 하락, KOSPI200은 지난 주 마지막 거래일 대비 3.26% 상승하였다.

표1. 전주 대비 주요 지수 추이

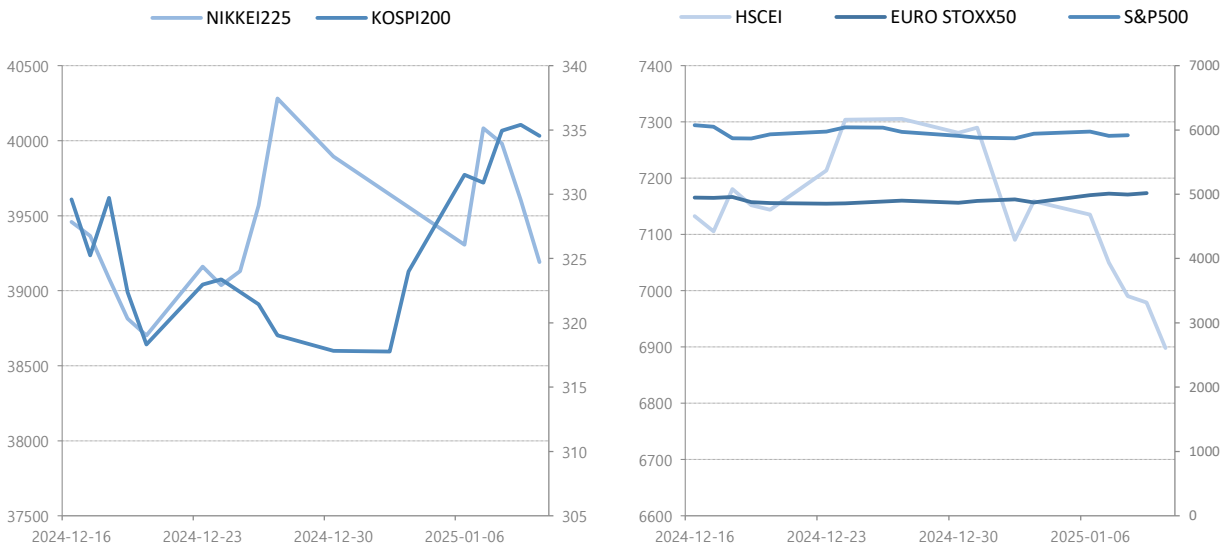
(단위: 포인트)

지수	지난 주	이번 주	변동폭
KOSPI200	324.00	334.55	▲10.55
NIKKEI225	39,894.54	39,190.40	▼704.14
HSCEI	7,159.28	6,898.15	▼261.13
EUROSTOXX50	4,871.45	5,017.91	▲146.46
S&P500	5,942.47	5,918.25	▼24.22

주) 금주 국내 유가증권시장 최종 거래일 기준 입수가능한 최근 증가 적용

그림1. 최근 1개월간 주요 지수 추이

(단위: 포인트)



주) 최근 4주간 기준

II. 주간 ELS 발행 동향

지난 주 대비 금주 ELS 발행건수는 감소하였으며, 발행총액은 2.81조원으로 전주 대비 감소하였다. 유형별로는 StepDown 유형이 76.02%의 비중으로 가장 많았으며, 만기별로는 발행금액을 기준으로 3년 만기인 종목이 가장 높은 비중을 차지하였다.

표2. 주간 ELS 발행현황 : 공/사모 구분

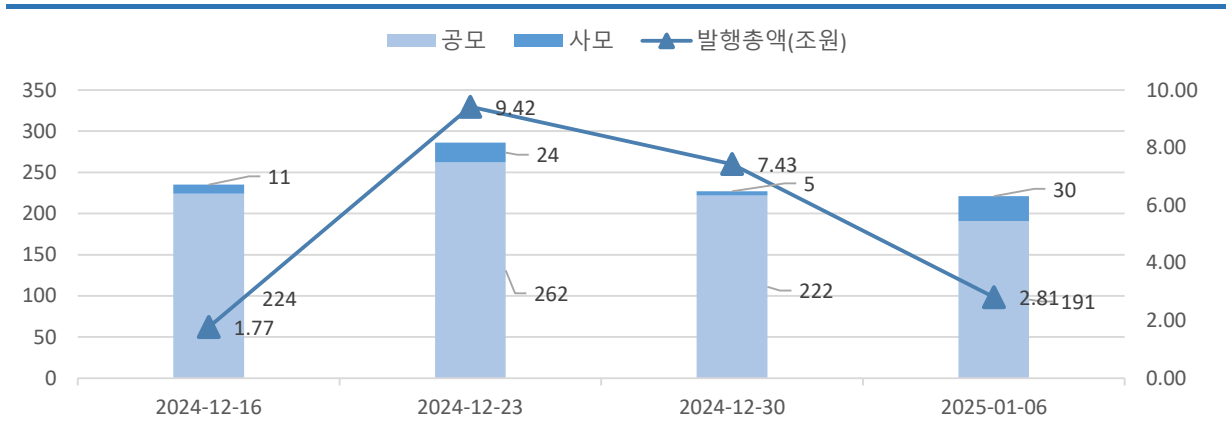
(단위: 개, 억 원)

구분	지난 주	이번 주	변동폭
발행종목 수	227	221	-6
공모	222	191	-31
사모	5	30	25
발행총액	74,318	28,092	-46,226
공모	73,756	26,411	-47,344
사모	562	1,680	1,118

자료 : KIS자산평가

그림2. 최근 1개월간 ELS 발행현황

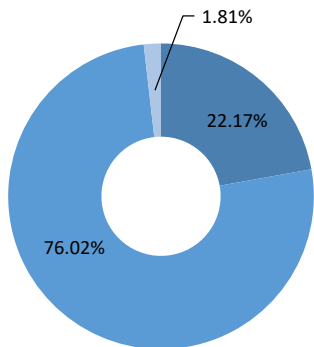
(단위: 개, 조 원)



자료 : KIS자산평가

그림3. 주간 ELS 발행현황 : 유형별 (단위 : %)

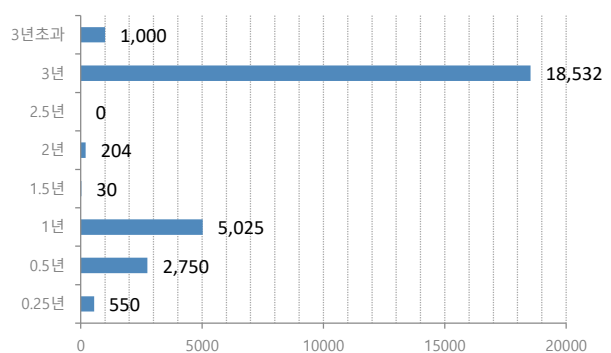
■ Option ■ StepDown ■ 기타유형



자료 : KIS자산평가

그림4. 주간 ELS 발행현황 : 만기별 (단위 : %)

■ 발행금액(억 원)



자료 : KIS자산평가

표3. 주간 ELS 발행현황 : 기초자산 유형별 발행종목 수

(단위: 개)

구분	지난 주	이번 주	변동폭
국내종목형	127	37	-90
국내지수형	20	18	-2
해외종목형	19	26	7
해외지수형	39	122	83
국내혼합형	17	10	-7
해외혼합형	5	8	3
합계	227	221	-6

자료 : KIS자산평가

표4. 주간 ELS 발행현황 : 기초자산 유형별 발행금액

(단위: 억 원)

구분	지난 주	이번 주	변동폭
국내종목형	64,221	7,410	-56,811
국내지수형	655	1,680	1,025
해외종목형	248	5,122	4,874
해외지수형	1,305	12,250	10,945
국내혼합형	7,781	1,170	-6,611
해외혼합형	107	460	353
합계	74,317	28,092	-46,225

자료 : KIS자산평가

표5. 주간 ELS 발행현황 : 기초자산별(종목 수 상위 10개)

(단위: 개)

순위	기초자산 1	기초자산 2	기초자산 3	종목 수
1	KOSPI200	SPX	SX5E	53
2	삼성전자	-	-	21
3	KOSPI200	-	-	18
4	NIKKEI225	SPX	SX5E	16
5	TESLA INC	-	-	12
6	HSCEI	KOSPI200	SX5E	8
7	SPX	-	-	7
8	KOSPI200	삼성전자	-	6
9	KOSPI200	NIKKEI225	SX5E	5
10	현대차	-	-	5

자료 : KIS자산평가

III. 주간 ELS 상환 현황

이번 주 상환된 ELS는 총 115건으로, 지난주 대비 -86건 감소하였다. 한편, 금주 상환된 ELS의 평균지급률은 지난주 대비 0.74%p 상승하여 6.6% 였다. 수익상환된 ELS는 총 67건으로 전주 대비 감소하였으며, 손실상환의 경우 전주 대비 증가하였다.

표6. 주간 ELS 상환현황 : 조기/만기 상환여부 (단위: 개, %)

구분	총 상환		조기상환		만기상환	
	평균지급률	건수	평균지급률	건수	평균지급률	건수
지난 주	5.86%	201	10.13%	107	1.01%	94
이번 주	6.6%	115	9.78%	62	2.88%	53

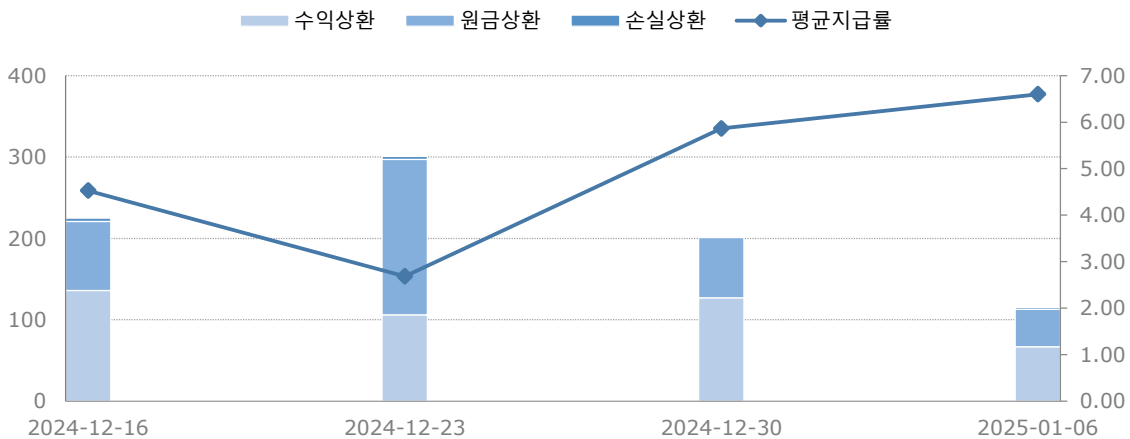
자료 : KIS자산평가

표7. 주간 ELS 상환현황 : 수익구분별 (단위: 개)

구분	수익 상환 건수	원금 상환 건수	손실 상환 건수
지난 주	127	74	0
이번 주	67	46	2

자료 : KIS자산평가

그림5. 최근 1개월간 ELS 상환현황 (단위: 개, %)



자료 : KIS자산평가

표8. 주간 ELS 상환현황 : 기초자산별(종목 수 상위 5개) (단위: 개)

순위	기초자산 1	기초자산 2	기초자산 3	종목 수
1	삼성전자	-	-	20
2	KOSPI200	SPX	SX5E	15
3	HSCEI	SPX	SX5E	9
4	KOSPI200	-	-	9
5	NIKKEI225	SPX	SX5E	7

SWAP : CD 91일물 금리 0.15% 하락

평가담당자

이주형 대리 02) 3215-1406

KEY POINT

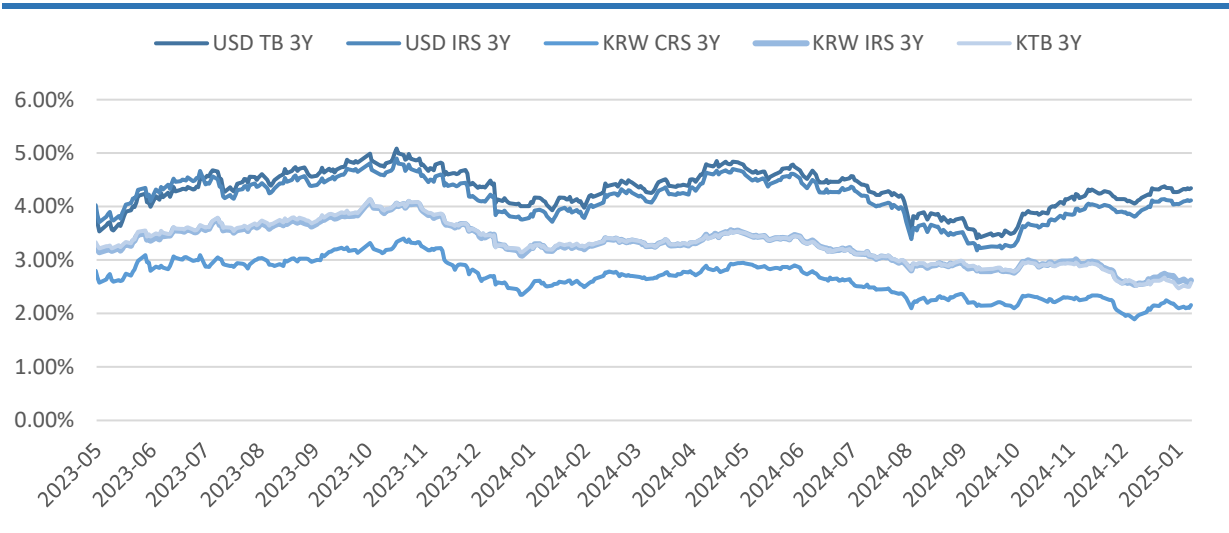
- 지난 주 대비 CD 금리 0.15% 하락
- IRS 금리 상승세, CRS 금리 상승세
- SWAP SPREAD 상승세, SWAP BASIS 상승세

I. 스왑시장 동향

당일 CD금리는 3%로 전 주 대비 하락하였다. IRS 금리는 전반적으로 상승하였고, CRS 금리의 경우 대체로 상승 추세를 보였다. IRS 금리와 KTB Yield의 차이인 본드-스왑 스프레드는 전반적으로 상승하였고, CRS 금리와 IRS 금리의 차이인 스왑 베이스의 경우 상승세를 보이며 그 폭을 줄였다.

그림1. 주요 금리 추이

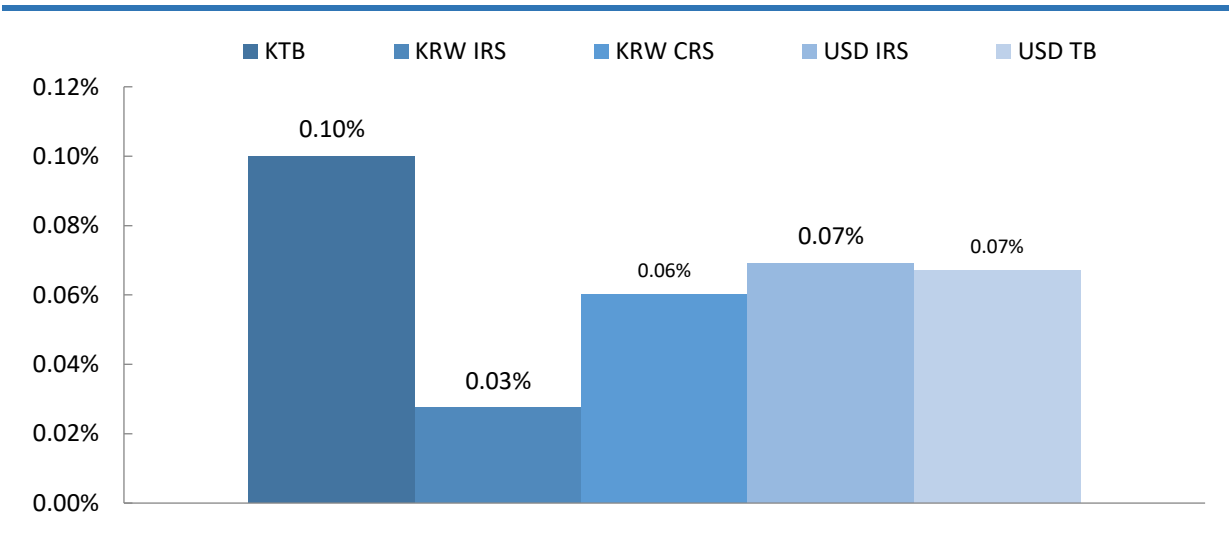
(단위: %)



자료 : KIS자산평가

그림2. 주요 금리 주간 변동

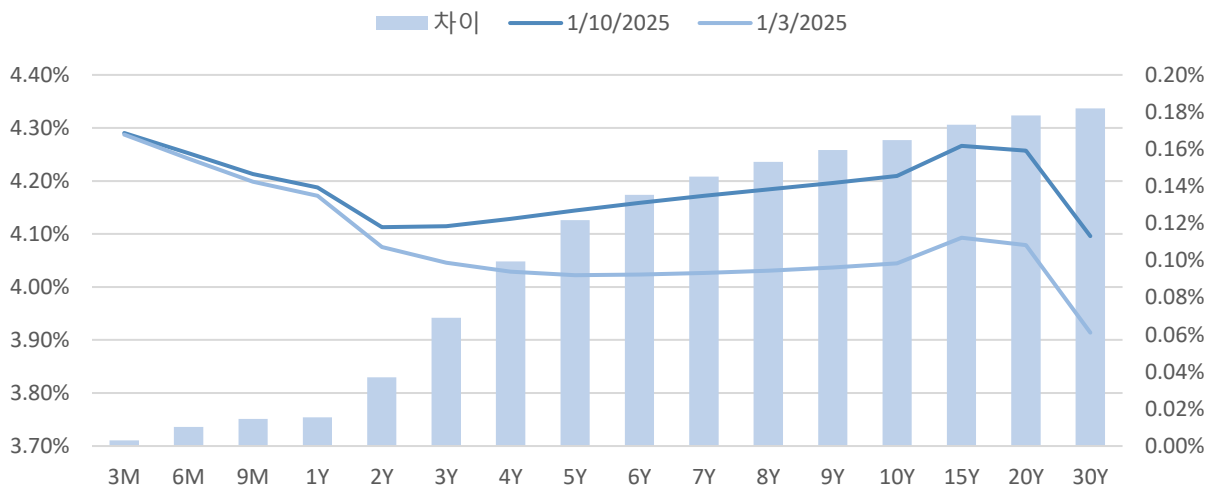
(단위: %)



자료 : KIS자산평가

그림3. USD IRS 금리 추이

(단위: %)



자료 : Refinitiv, Bloomberg

표1. USD IRS Data

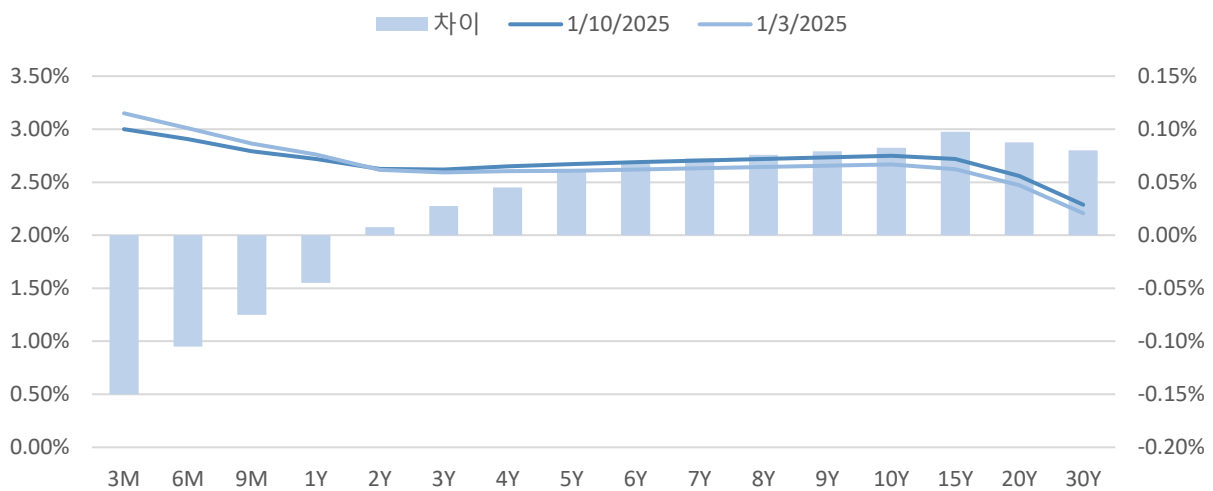
(단위: %, BP)

URD IRS	1Y	2Y	3Y	5Y
2025-01-10	4.1874	4.1125	4.1147	4.144
2025-01-03	4.1719	4.0754	4.0455	4.0222
주간증감	0.0155	0.0371	0.0692	0.1218
2024-12-31	4.1632	4.0674	4.0372	4.008
연말대비	0.0242	0.0451	0.0775	0.136

자료 : KIS자산평가

그림4. KRW IRS

(단위: %, BP)



자료 : Refinitiv, Bloomberg

표2. KRW IRS Data

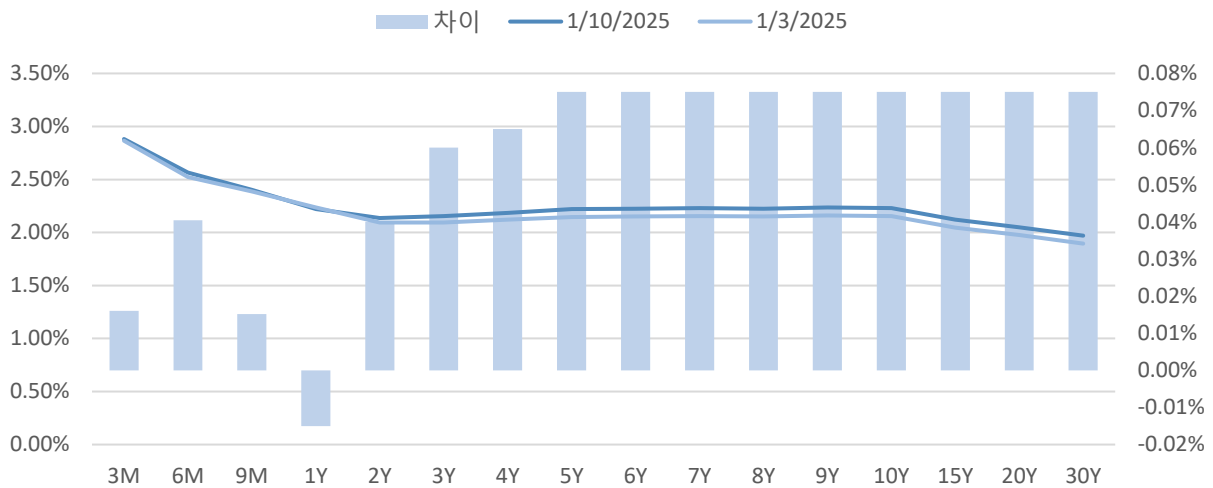
(단위: %, BP)

KRW IRS	1Y	2Y	3Y	5Y
2025-01-10	2.7175	2.625	2.62	2.67
2025-01-03	2.7625	2.6175	2.5925	2.6075
주간증감	-0.045	0.0075	0.0275	0.0625
2024-12-31	2.8625	2.7275	2.705	2.72
연말대비	-0.145	-0.1025	-0.085	-0.05

자료 : KIS자산평가

그림5. KRW CRS

(단위: %)



자료 : Refinitiv, Bloomberg

표3. KRW CRS Data

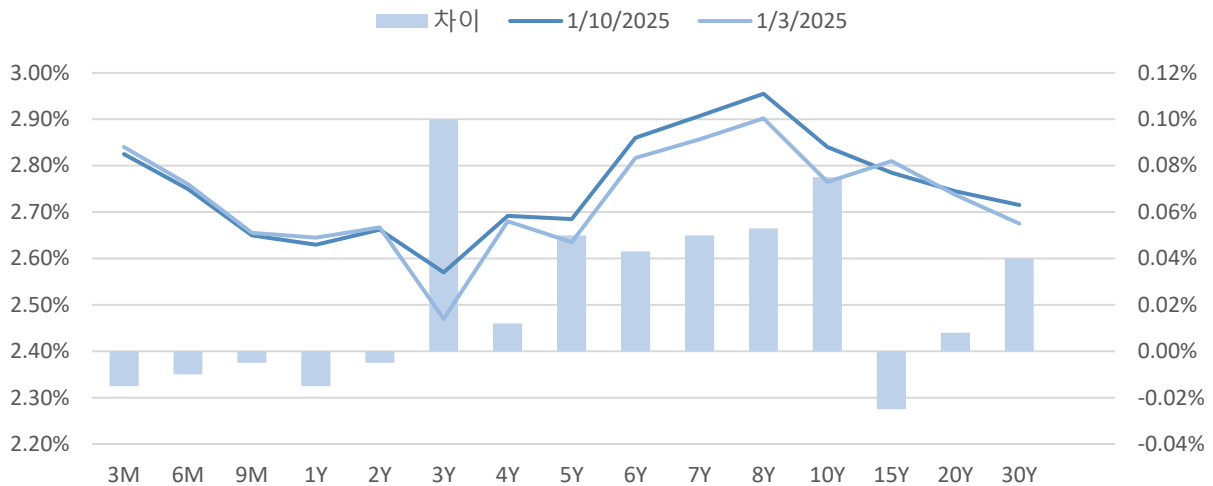
(단위: %, BP)

KRW CRS	1Y	2Y	3Y	5Y
2025-01-10	2.22	2.135	2.155	2.22
2025-01-03	2.235	2.095	2.095	2.145
주간증감	-0.015	0.04	0.06	0.075
2024-12-31	2.315	2.185	2.19	2.23
연말대비	-0.095	-0.05	-0.035	-0.01

자료 : KIS자산평가

그림6. KTB

(단위: %, BP)



자료 : Refinitiv, Bloomberg

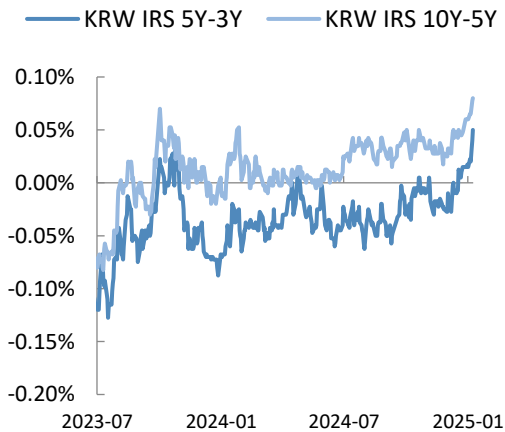
표4. KTB Data

(단위: %, BP)

URD IRS	1Y	2Y	3Y	5Y
2025-01-10	2.63	2.662	2.57	2.685
2025-01-03	2.645	2.667	2.47	2.635
주간증감	-0.015	-0.005	0.1	0.05
2024-12-31	2.71	2.767	2.597	2.765
연말대비	-0.08	-0.105	-0.027	-0.08

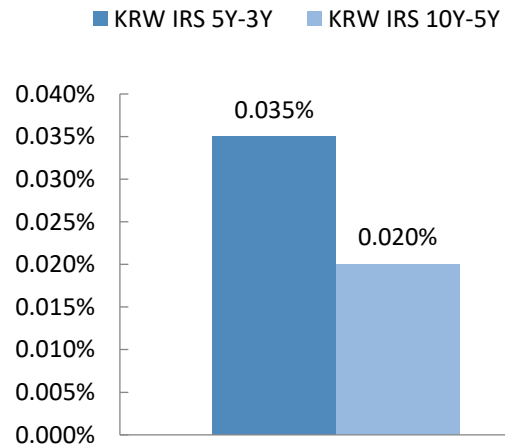
자료 : KIS자산평가

그림7. IRS 장단기 스프레드 추이 (단위 : %)



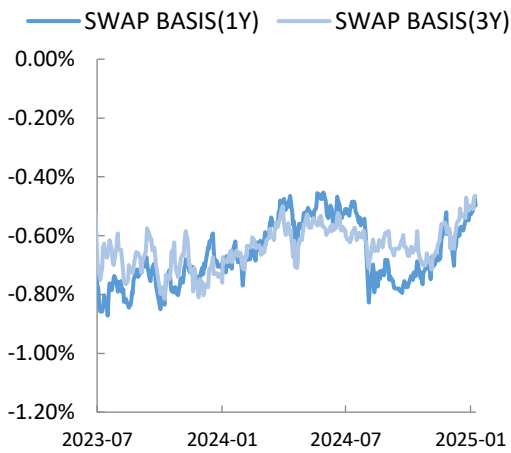
자료 : KIS자산평가

그림8. IRS 장단기 스프레드 주간 변동 (단위 : %)



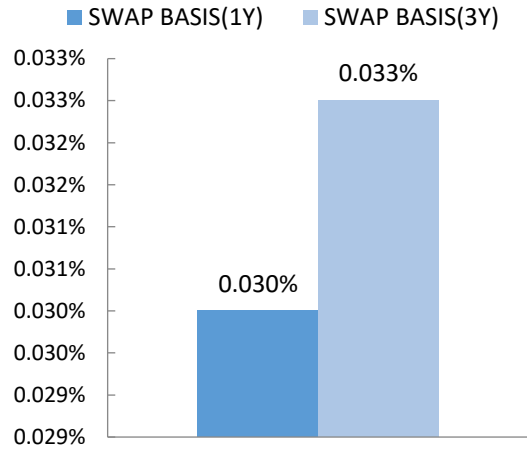
자료 : KIS자산평가

그림9. 스왑 베이스스 추이 (단위 : %)



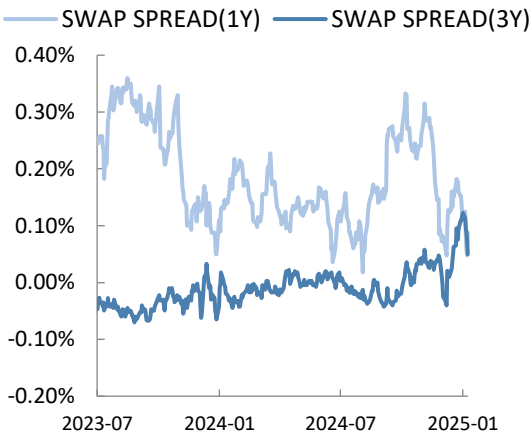
자료 : Refinitiv, Bloomberg

그림10. 스왑베이스스 주간 변동 (단위 : %)



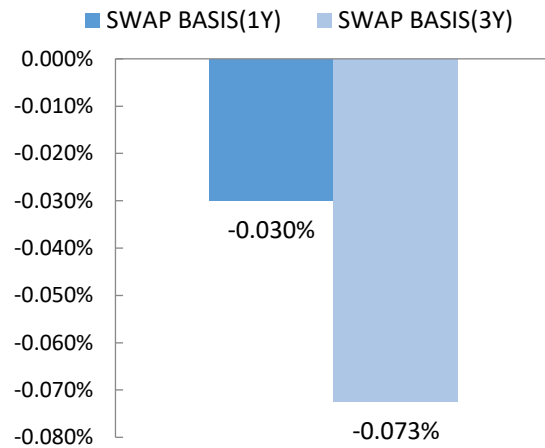
자료 : Refinitiv, Bloomberg

그림11. KTB/IRS 추이 (단위 : %)



자료 : Refinitiv, Bloomberg

그림12. KTB/IRS 주간 변동 (단위 : %)

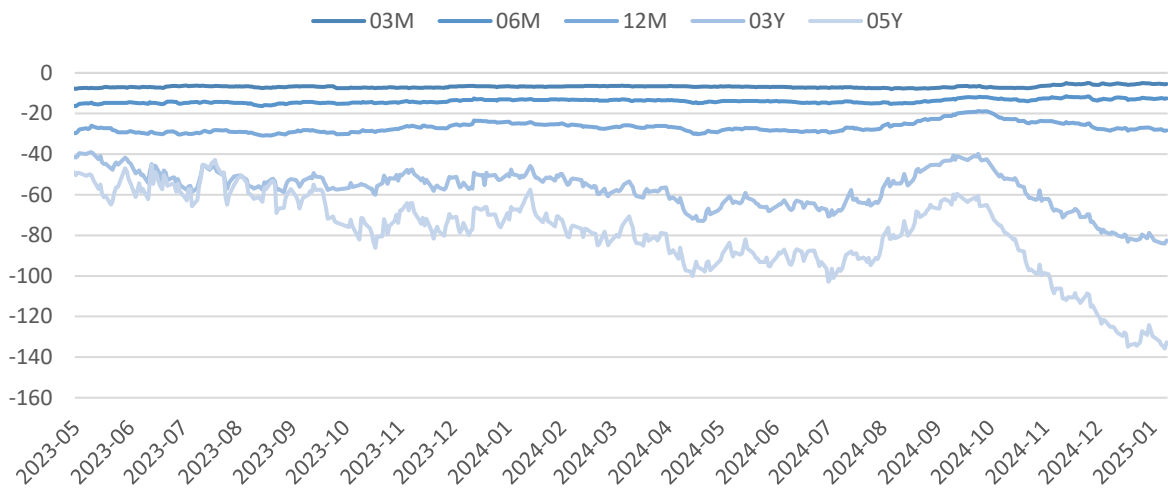


자료 : Refinitiv, Bloomberg

II. FX시장 동향

원/달러 환율은 지난 주 대비 1468.4에서 금일 1465으로 -3.4원, -23.21BP만큼 변동하며 원화 강세를 나타냈다. 기타 주요 통화 중 유로의 경우 미 달러 대비 강세를 보였고, 엔화는 약세, 영국 파운드의 경우 약세 흐름을 보였다. 원/달러 스왑포인트는 1년 기준 -28원을 나타내며 환율 하락 전망을 내비쳤다.

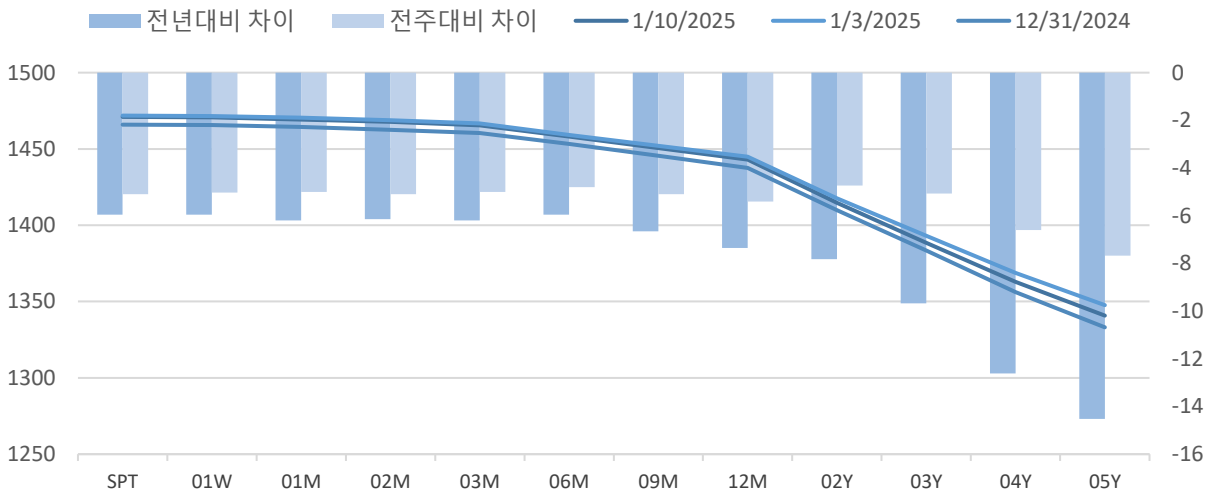
그림13. KRW/USD Swap Point 추이



자료 : Refinitiv, Bloomberg

그림14. KRW/USD Swap Point 추이

(단위: 원)



자료 : Refinitiv, Bloomberg

표5. 주요통화 환율 및 주간

(단위: 개별)

종목	2025-01-10	2025-01-03	차이	종목	2025-01-10	2025-01-03	차이
KRW/USD	1465	1465	-3.4	USD/CHF	0.913	0.911	0.002
EUR/USD	1.028	1.028	0.001	USD/SGD	1.37	1.369	0.001
GBP/USD	1.228	1.228	-0.012	USD/IDR	16205	16215	-10
USD/JPY	158.365	158.365	1.15	USD/PHP	58.41	58.185	0.225
USD/HKD	7.783	7.783	0.004	USD/TWD	32.965	32.919	0.046
USD/CNY	7.333	7.333	0.033	USD/SEK	11.177	11.138	0.04
USD/CAD	1.442	1.442	0.003	USD/PLN	4.144	4.158	-0.014
AUD/USD	0.619	0.619	-0.003	USD/DKK	7.254	7.261	-0.006
NZD/USD	0.559	0.559	-0.002	USD/ZAR	18.957	18.708	0.249

자료 : 서울외국환중개 (15시 40분 환율 기준)

월간동향

2024년 12월 회사채 동향

평가담당자

소병은 대리 02) 3215-1438

KEY POINT

- 기준금리 인하로 연말까지 이어진 회사채 발행 수요
- 지표물 변경으로 인한 스프레드 확대, 탄핵안 가결로 관망세

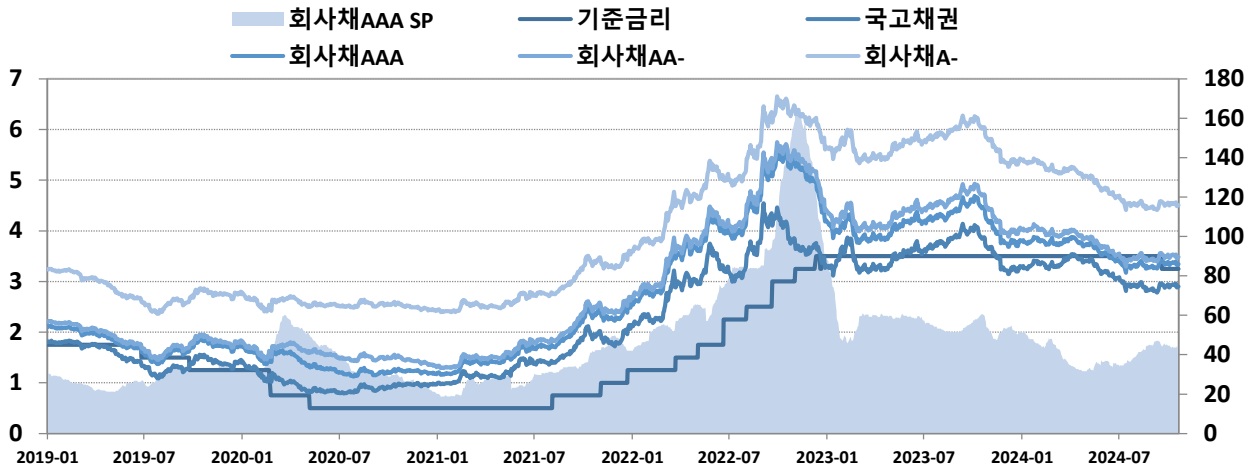
■ 요약

12월 회사채 발행시장은 발행 금액 3조 2,586억 원, 만기 금액 1조 3,100억 원으로 1조 9,486억 원의 순 발행을 기록했다. 연내 금리인하 기대감으로 연말까지 북적였던 회사채 발행시장은 월초 비상계엄 사태 이후 정치적 불확실성이 더해지며 추가 발행이 제한되며 북클로징에 진입하였다. 통상 연말 북클로징에 진입하면 연초 자금집행 대기물량으로 발행이 줄어드는 경향이 있다. 다만, 올해는 미국을 필두로 한국은행도 경기 불확실성에 대비해 깜짝 기준금리 인하에 나섰고, 내년 추가 인하가 예상되는 만큼 기관투자자들의 채권 투자 수요가 연말까지 이어졌다. 2022년 12월 발행금액이 1조 7,800억원, 23년 12월 8,505억원이었던 점과 비교하면 현저히 늘어난 숫자이다. 이에 SK텔레콤(AAA)의 3년, 5년, 10년 만기 총 2,000억원 규모의 회사채 수요 예측에 1조 40억원의 자금이 몰리며 뜨거운 분위기는 이어졌다. 다만 계엄령 선포 직후 탄핵안 가결 등 정치적 불확실성이 이어지자 추가 발행의 움직임은 줄어들어 19일 이후 발행물량이 더는 없는 북클로징에 진입했다.

12월 회사채 유통시장은 유통 금액은 전 월 대비 28.27% 감소한 16조 4,335억 원을 기록하였다. 신규 발행물을 제외한 유통 수준은 전 월 대비 26.93% 감소했다. AA등급 유통이 전체 유통에서 67.6%로 절반 이상을 차지하고 3년 이하 구간의 유통액이 전체 거래액의 81.64%를 차지하여 단기물 우량등급 중심의 유통이 이어지는 모양새다. 한편 A등급 비우량 등급 채권이 전월 대비 절반이상 감소하며 감소세가 가장 컸다. 잔존만기 별로는 연말 기관들의 딜클로징과 정치적 불확실성으로 인해 회사채 발행량이 몰려있는 5년 미만 구간의 거래는 감소했다. 한편, 5년 이상 구간에서는 소폭 증가한 점은 눈여겨 볼만하다. 회사채 수요예측 시장에서 장기물 발행이 흥행하면서 유통시장에서도 장기 채권에 대한 수요가 늘어난 모양새다. 국고채 3년물 대비 회사채 3년 스프레드는 AAA 등급 전월 대비 5.9bp 증가한 53.3bp를 기록하였고, AA 등급은 전 월 대비 7.2bp 증가한 68.8bp, A등급은 5.7p 증가한 168.7bp를 기록했다.

그림1. 월별 주요 금리 및 회사채 스프레드 추이

(단위 : %, bp)



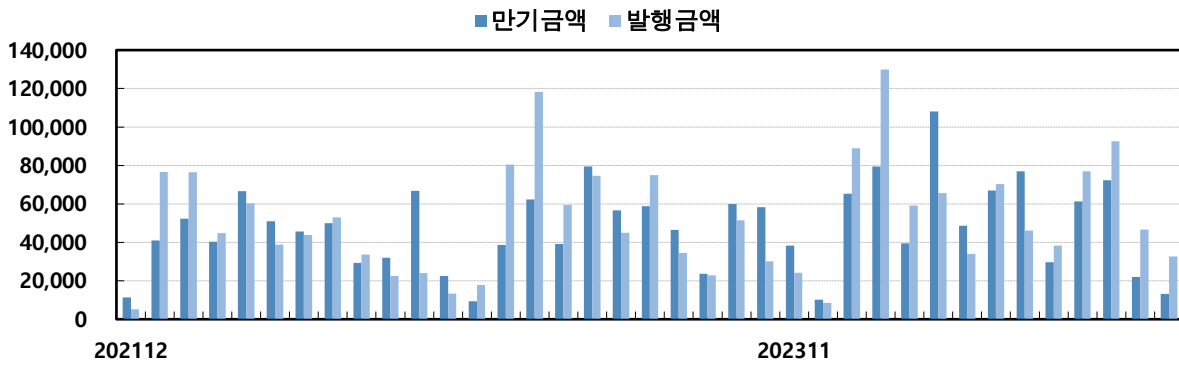
I. 발행시장 동향

■ 발행시장

12월 회사채 발행시장은 발행 금액 3조 2,586억 원, 만기 금액 1조 3,100억 원으로 1조 9,486억 원의 순 발행을 기록했다. 연내 금리인하 기대감으로 연말까지 북적였던 회사채 발행시장은 월초 비상계엄 사태 이후 정치적 불확실성이 더해지며 추가 발행이 제한되며 북클로징에 진입하였다. 통상 연말 북클로징에 진입하면 연초 자금집행 대기물량으로 발행이 줄어드는 경향이 있다. 다만, 올해는 미국을 필두로 한국은행도 경기 불확실성에 대비해 깜짝 기준금리 인하에 나섰고, 내년 추가 인하가 예상되는 만큼 기관투자자들의 채권 투자 수요가 연말까지 이어졌다. 2022년 12월 발행금액이 1조 7,800억원, 23년 12월 8,505억원이었던 점과 비교하면 현저히 늘어난 숫자이다. 이에 SK텔레콤(AAA)의 3년, 5년, 10년 만기 총 2,000억원 규모의 회사채 수요 예측에 1조 40억원의 자금이 몰리며 뜨거운 분위기는 이어졌다. 다만 계엄령 선포 직후 탄핵안 가결 등 정치적 불확실성이 이어지자 추가 발행의 움직임은 줄어들어 19일 이후 발행물량이 더는 없는 북클로징에 진입했다.

그림2. 월별 회사채 만기 및 발행금액 추이

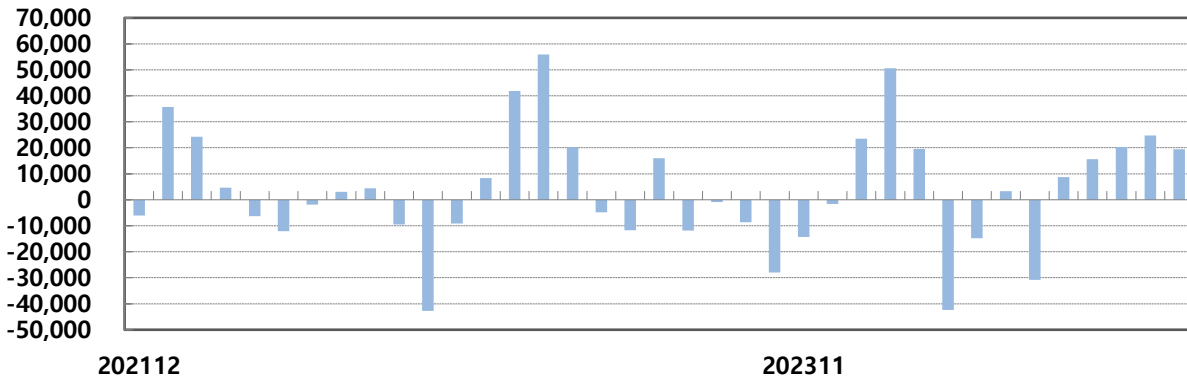
(단위 : 억 원)



자료: KIS자산평가 (공모/무보증 원화표시채권 기준, 발행시 등급 및 액면금액 기준)

그림3. 회사채 순발행 추이

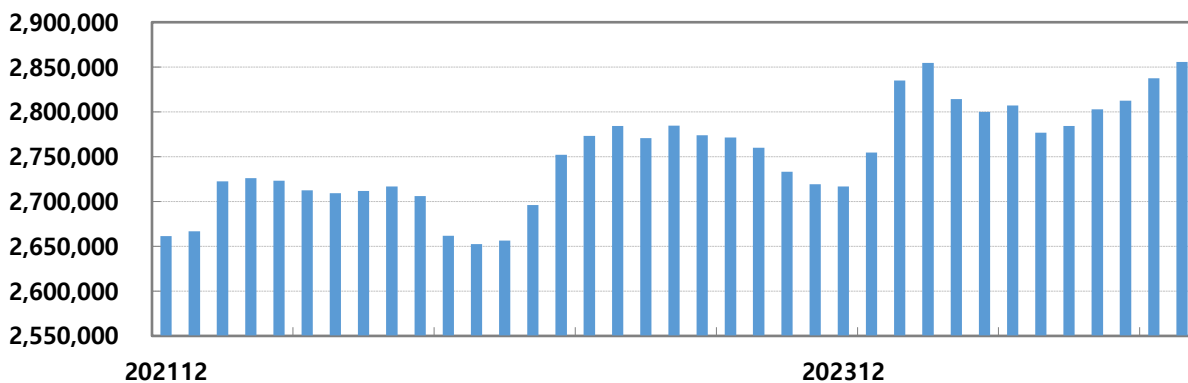
(단위 : 억 원)



자료: KIS자산평가 (공모/무보증 원화표시채권 기준, 발행시 등급 및 액면금액 기준)

그림4. 회사채 월별 잔액

(단위 : 억 원)



자료: KIS자산평가 (공모/무보증 원화표시채권기준, 발행시 등급 및 액면금액기준)

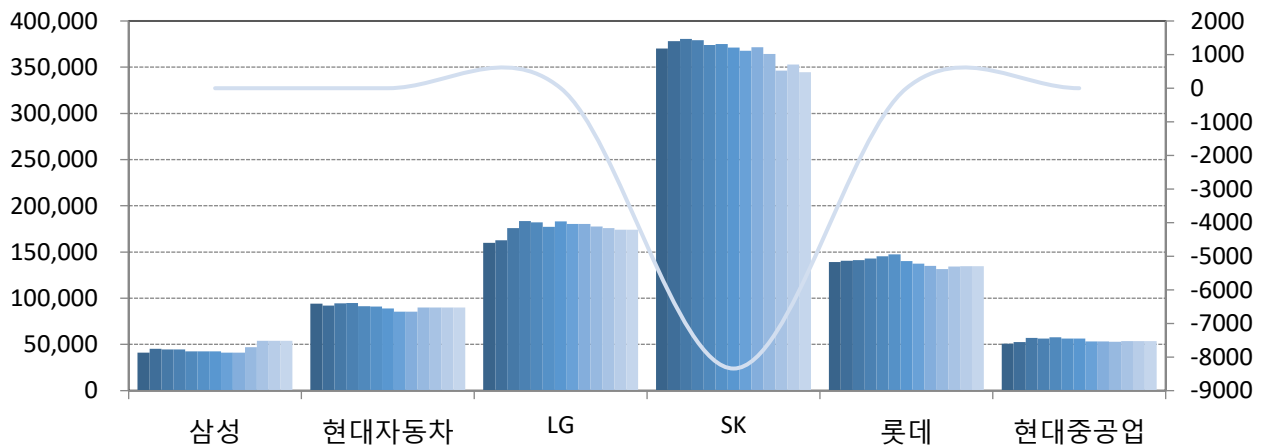
■ 그룹별 발행잔액 현황

12월 주요 그룹(그림5 참조) 총발행 잔액은 전 월 대비 8,341억 원 감소한 85조 1,245억 원으로 집계됐다. 삼성과 현대자동차, LG, 롯데의 발행 잔액은 전월과 동일하게 각각 5조 4,100억 원, 8조 9,900억 원, 17조 4,290억 원, 13조 4,820억 원을 나타냈다. SK는 전월대비 8,341 억원 감소한 34조 4,545억원을 나타냈다. 전체 공모 회사채 발행 잔액 대비 주요 그룹 발행 잔액 비중은 전월 대비 0.488%P 감소한 29.81%를 차지했다. 발행 시장의 발행 규모는 전 월 대비 감소하는 모습이 나타났으며, 대기업 발행 잔액도 전 월 대비 소폭 감소하는 흐름이 나타났다.

[공모 회사채 총발행 잔액 대비 비중 삼성(1.89%), 현대차(3.15%), LG(6.10%), SK(12.06%), 롯데(4.72%), 현대중공업(1.88%)]

그림5. 주요 그룹 발행잔액 추이

(기간 : 2023-12~2024-12, 단위: 억 원)



*그룹기준: 공정거래위원회 상호출자 재무보증제한 기업집단

**발행잔액은 무보증, 공모 회사채 기준임. ELS 제외.

■ 신용등급별 발행규모

12월 등급별 총발행 규모는 전월 대비 증가하였다. AAA급은 전월 대비 7,750억 원 증가한 1조 2,950억 원을 발행했고 AA급은 전월 대비 1조 2,450억 원 감소한 2조 9,500억 원을 발행했고, A급은 전월 대비 5,110억 원 감소한 2,300억 원을 발행했고, BBB 급은 전월 대비 1,790억 원 감소한 300억 원을 발행했다.

• 전체 발행액 대비 각 등급 발행 비중

- AAA(39.74%), AA급(38.21%), A급(7.06%), BBB 급(0.92%)

그림6. 회사채 신용등급별 발행액

(단위: 억 원)

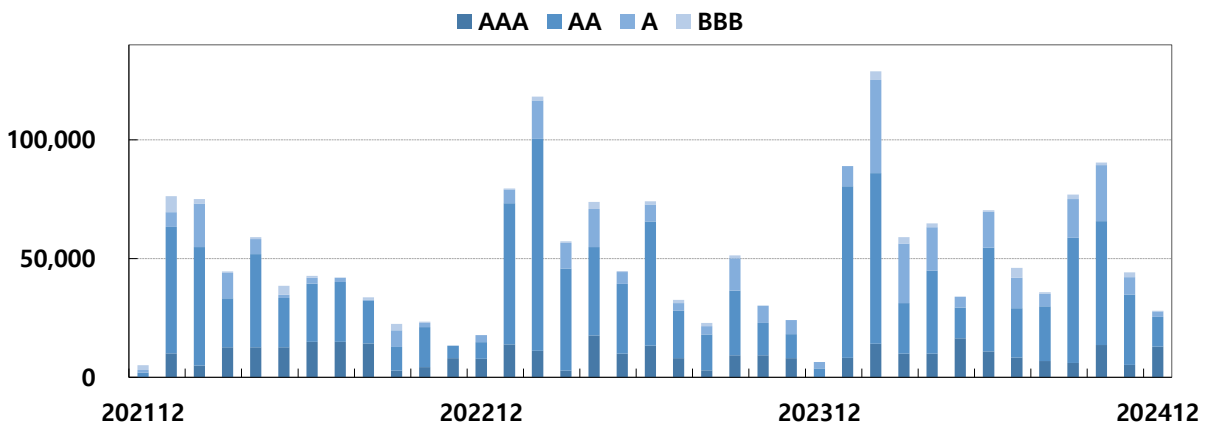


표1. 신용등급별 회사채 만기 도래 현황

(단위: 억 원)

만기연월	AAA	AA	A	BBB	총계
2025.01	16,200	46,516	15,180	1,830	79,726
2025.02	7,000	74,490	25,250	2,450	109,190
2025.03	9,800	24,300	11,130	300	45,530
2025.04	14,200	39,900	20,600	200	74,900
2025.05	14,100	18,250	7,300	110	39,760

자료: KIS자산평가(공모원화표시채권 기준. ABS 및 ELS 제외. 잔존금액 기준)

■ 회사채 용도별 발행규모

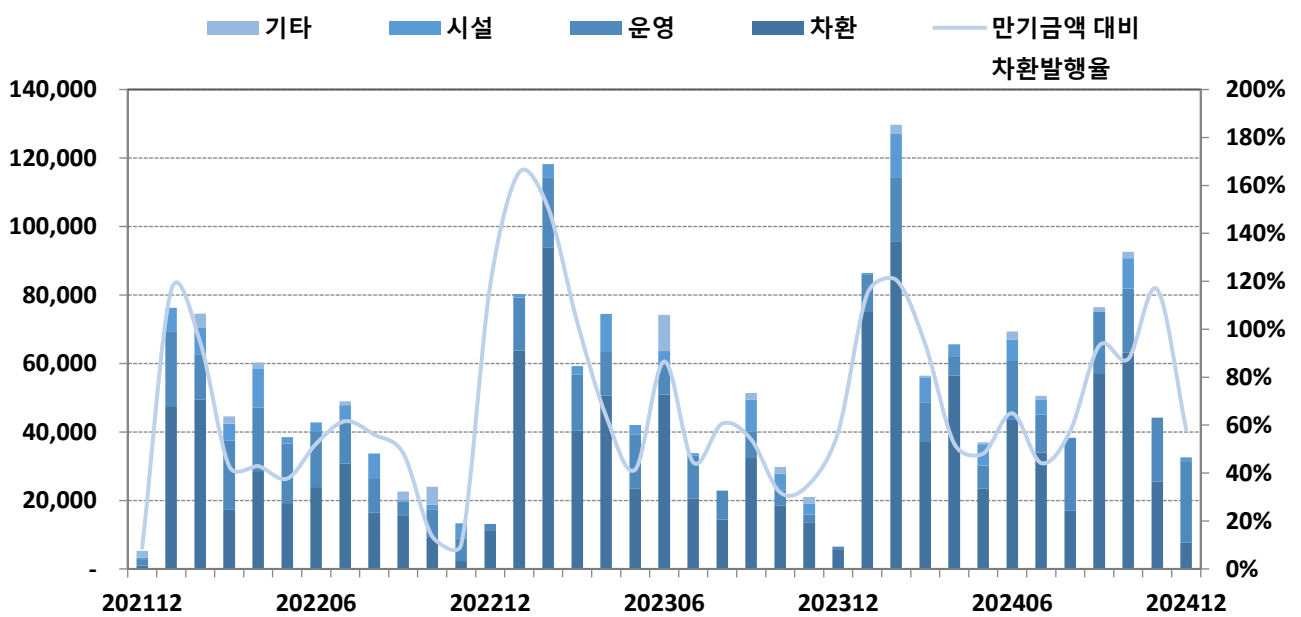
12월 회사채 발행은 차환, 운영, 시설, 기타 목적으로 이루어졌는데, 차환 목적 발행 비중이 23.32%, 운영 목적 발행 비중이 73.15%, 시설 목적이 3.53%였으며 기타 목적 발행은 없었다. 이번 달 만기금액 대비 차환 발행률은 58.02%를 기록했다.

•용도별 발행

차환(7,600억 원), 운영(2조 3,836억 원), 시설(1,150원), 기타(0원)

그림7. 회사채 용도별 발행추이

(단위: 억 원)



자료: KIS자산평가(공모원화표시채권 기준, ABS 및 ELS 제외, 잔존금액 기준)

(차환발행율=차환발행금액/만기도래금액)

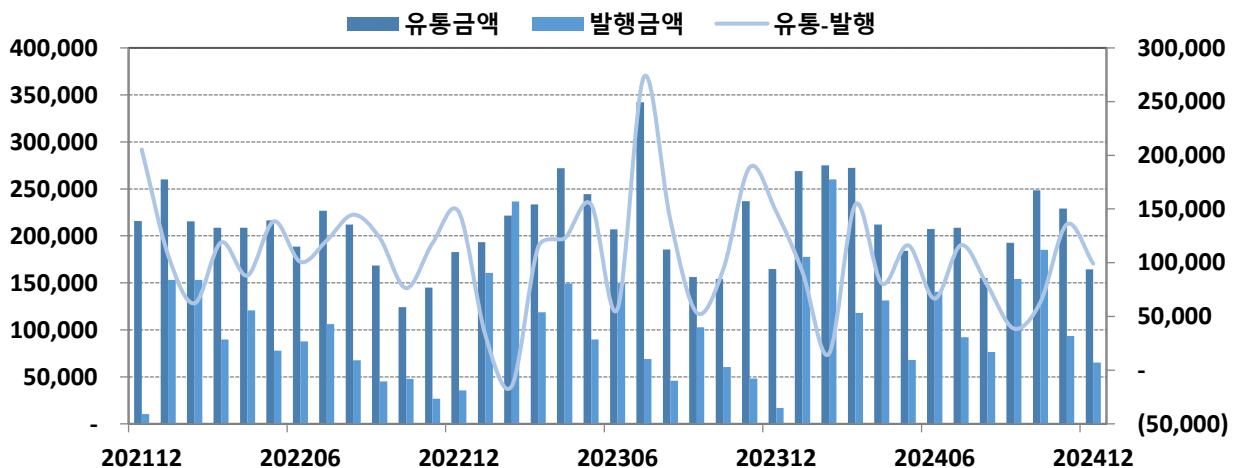
II. 유통시장 동향

■ 유통시장

12월 회사채 유통 금액은 전 월 대비 28.27% 감소한 16조 4,335억 원을 기록하였다. 신규 발행물을 제외한 유통 수준은 전 월 대비 26.93% 감소했다. AA등급 유통이 전체 유통에서 67.6%로 절반 이상을 차지하고 3년 이하 구간의 유통액이 전체 거래액의 81.64%를 차지하여 단기물 우량등급 중심의 유통이 이어지는 모양새다. 한편 A등급 비우량 등급 채권이 전월 대비 절반이상 감소하며 감소세가 가장 컸다. 잔존만기 별로는 연말 기관들의 딜클로징과 정치적 불확실성으로 인해 회사채 발행량이 몰려있는 5년 미만 구간의 거래는 감소했다. 한편, 5년 이상 구간에서는 소폭 증가한 점은 눈여겨 볼만하다. 회사채 수요예측 시장에서 장기물 발행이 흥행하면서 유통시장에서도 장기 채권에 대한 수요가 늘어난 모양새다. 국고채 3년물 대비 회사채 3년 스프레드는 AAA 등급 전월 대비 5.9bp 증가한 53.3bp를 기록하였고, AA 등급은 전 월 대비 7.2bp 증가한 68.8bp, A등급은 5.7p 증가한 168.7bp를 기록했다.

그림8. 월별 회사채 유통현황

(단위: 억 원)



자료: KIS자산평가(공모발행 기준, ABS 및 ELS 제외, 매수/매도 중복 집계)

그림9. 잔존만기별 주간 회사채 유통현황

(단위: 억 원)

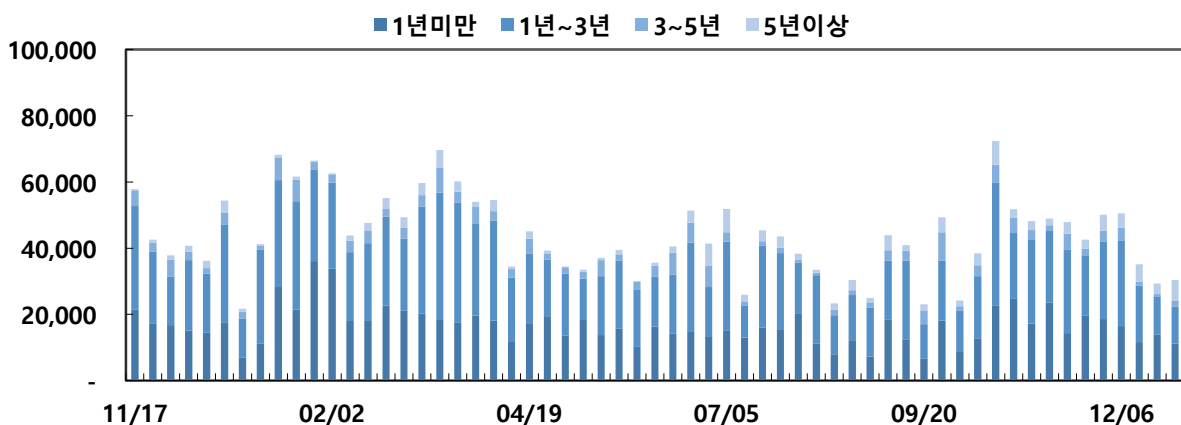
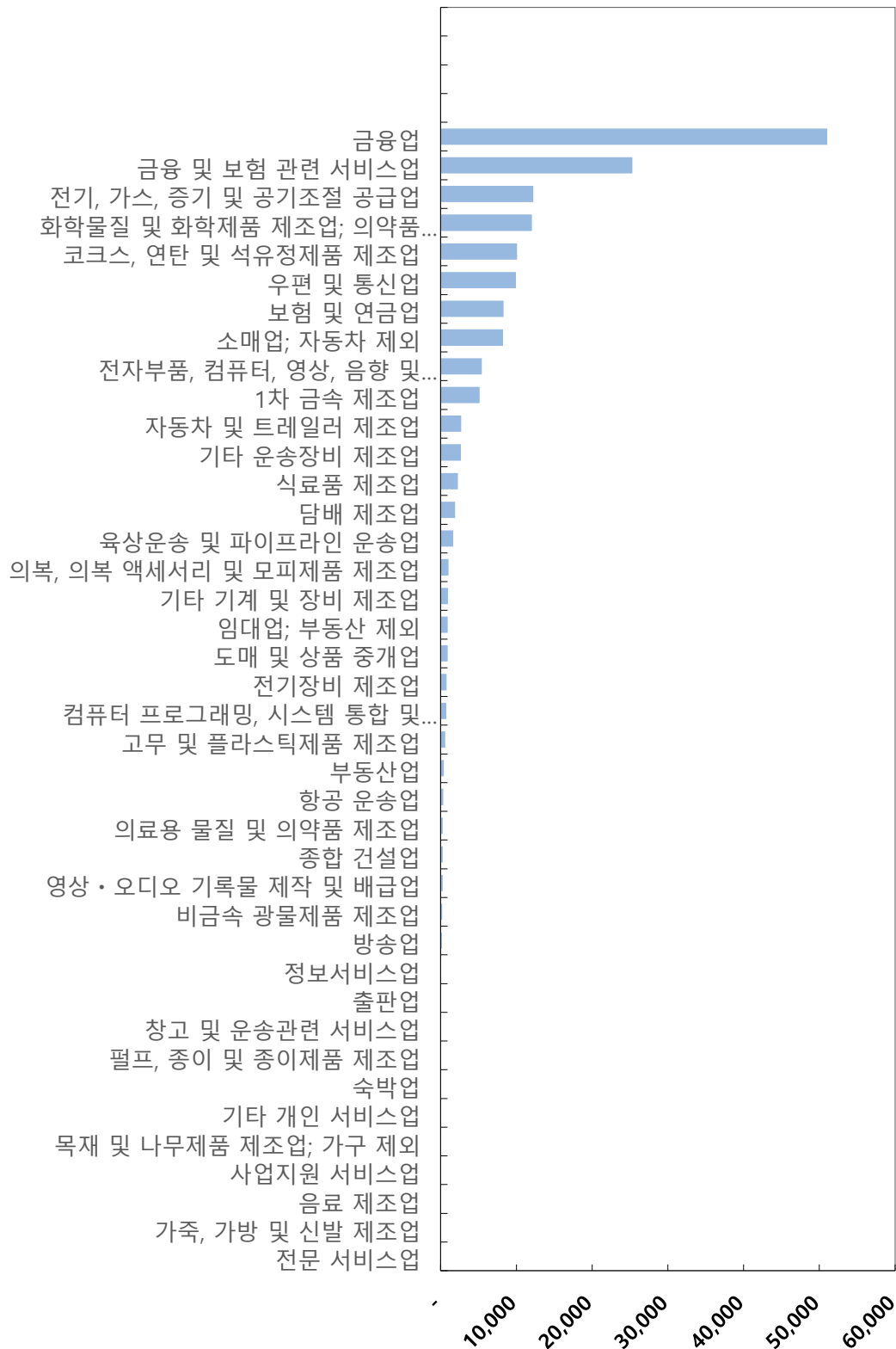


그림10. 업종별 유통현황

(단위: 억 원)



*주: 통계청산업분류(10차) 기준, 신규발행 포함

III. 12월 채권시장 동향 및 1월 회사채 시장 전망

■ 채권 시장 동향

12월 국고채 금리는 상저하고의 흐름을 나타냈다.

월 초반 국고채 금리는 혼조세였다. 국내에서는 비상계엄 사태 등으로 국내 정치 불확실성이 이어지는 가운데 재정 불확실성 속 통화완화의 필요성이 증대되었고, 이에 국고채 금리는 단기물 중심으로 하락 압력이 있었다. 미국에서도 월초 발표된 미국 11월 고용보고서 결과 실업률이 4.2%로 발표되며 전월치인 4.1%를 웃돌며 다음 FOMC 에서 매파적 금리 인하 가능성을 지지하는 수준으로 발표되었다. 이에 미국채 금리도 단기 중심으로 하락세를 나타냈다. 다만 비상계엄 사태 직후 불확실성이 증대되었으나, 바로 정부의 무제한 유동성 공급 발표로 시장은 안정화되는 양상이었다. 다만 12월 발표된 미국 11월 CPI 상승률이 크게 둔화한 결과를 나타내지 않았고 차기 트럼프 신정부에 대한 인플레이션 압력이 높게 평가되며 매파적 금리 인하에 대한 기대감이 형성됐다. 이에 단기물 금리의 하단은 지지됐고, 장기물 금리는 상승 압력이 있어 장단기 스프레드는 확대되었다.

월 후반 국채 금리는 탄핵소추안 가결에 따른 국내 정치 불확실성으로 인해 추경 편성에 대한 논의가 확대되며 장기채 중심의 금리 상승압력을 받았다. 특히 정부는 국무회의에서 내년 정부 세출예산의 75%를 상반기에 배정하기로 결정한 점이 내년 상반기 추경에 대한 기대감을 확대했다. 다만 이창용 총재가 물가설명회 간담회에서 성장 하방위험을 언급하며 25년 1월 금리인하 가능성을 높이며 금리 상단이 제한되기도 했다. 다만 미국 12월 FOMC 에서 25BP 기준금리 인하를 단행했으나, 점도표도 내년 1회 인하로 수정하고 물가 전망을 상향조정했다. 이에 미국채 금리가 장기물 중심으로 큰폭 상승하며 장단기 스프레드는 큰폭 확대됐다. 한편 연말은 한산한 거래가 이어졌다.

KIS 자산평가 12월 말 기준 국고채 3년 1.8bp 감소한 2.597%를 기록했고, 5년과 10년 금리는 각각 11.3BP, 11.0BP증가한 2.765%, 2.87%를 기록했다. 이에 3y-10y 스프레드는 전월 대비 12.8bp 확대한 27.3bp에 마감되었다. 이에 3y-10y 스프레드는 전월 대비 2bp 축소된 14.5bp에 마감되었다.

■ 회사채시장 및 스프레드 전망

회사채 국고 대비 스프레드는 AAA 등급 전월 대비 5.9bp 증가한 53.3bp를 기록하였고, AA 등급은 전 월 대비 7.2b 증가한 68.8bp, A등급은 5.7bp 증가한 168.7bp를 기록했다.

1월 만기 회사채 규모는 전월 대비 6조 7826억원 증가한 7조 9726억 원으로 만기도래 규모는 12월 대비 크게 예정되어 있다. 국내 회사채 스프레드는 연말 관망세와 정치적인 불확실성속 관망세를 나타내는 가운데 지표물 변경이 있던 10일 국고채 3년 금리가 5bp 가량 하락하며 스프레드 확대폭이 컸다. 연말 관망세가 이어지며 회사채 수요예측이 마무리되며 크레딧 스프레드 변동폭은 제한적이었다. 국고채 금리가 박스권을 이어가는 가운데 연초 자금집행을 기관투자자들의 캐리수요가 이어지며 크레딧 스프레드 축소가 예상된다. 정치적 리스크가 크레딧 시장에 미치는 영향은 제한적인 가운데 롯데케미칼 사채권자협의회가 가결되고 부동산 PF연착륙 흐름도 이어지고 있어 크레딧 시장의 변수들이 안정세를 이어가는 모습이다. 1월 한화에어로스페이스(AA-), LG 헬로비전(AA-) 등이 주요 기업들이 발행시장에서 수요예측을 진행할 예정으로, 신용등급이 안정적인 기업을 중심으로 수요예측 흥행을 기대해본다.

표2. 회사채 등급 변경 현황

기업명	변경전	변경후	변경일	구분	평가기관
여천NCC	A0	A-	2024-12-12	하락	한신평, 한기평
하나에프앤아이	A0	A+	2024-12-20	상향	한신평, 한기평, NICE신평
우리금융에프앤아이	A-	A0	2024-12-26	상향	한신평, 한기평, NICE신평

자료: KIS자산평가

월간동향 2024년 12월 CDCP 동향

평가담당자

배예지 연구원 02) 3215-1457

KEY POINT

- CD금리 (AAA등급 3M) 전월대비 10bp 상승한 3.39%
- CP금리 (A1등급 3M) 전월대비 8bp 상승한 3.44%
- 연말 유동성 이탈로 인한 단기시장 약세

I. 단기금리 동향

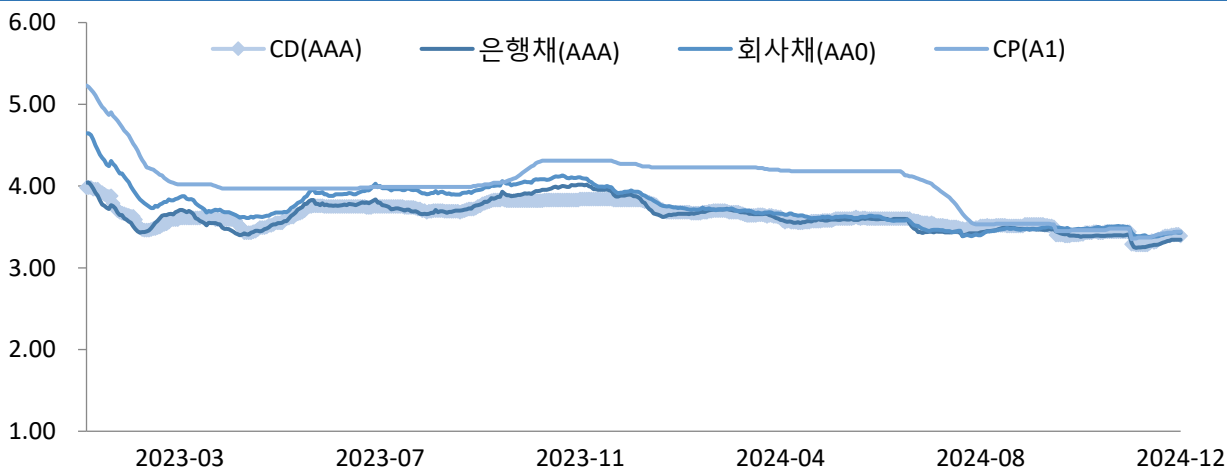
■ CD금리 상승 / CP금리 상승

CD금리(AAA등급 3개월물기준)는 전월대비 10bp 상승한 3.39%으로 마감하였다. CD-은행채(AAA등급 3개월물 기준) 스프레드는 전월 4bp에서 당월 5bp로 1bp 확대되었다. 12월 CD 발행규모는 국내 은행 51건, 5.4조원을 기록했고 이 중 지표물*은 10건 발행되었다.

CP금리(A1등급 3개월물 기준)는 전월 대비 8bp 상승한 3.44%으로 마감하였다. CP-회사채(AA등급 3개월물 기준) 스프레드는 전월 -4bp에서 당월 1bp로 5bp 축소, CD-CP 스프레드는 전월 -7bp에서 당월 -5bp로 2bp 축소되었다. 12월 첫 제주 비상계엄 등 정치 리스크로 시장에 혼란이 있었지만 이로 인한 단기시장 변동은 예상보다 크지 않은 분위기였다. 강세로 출발했던 CD 시장은 연말 유동성 축소와 기관의 강한 매도세로 약세 전환했다. 월중 지표물 발행 및 유통 약세로 단기 구간 금리는 오른 반면, 장기 구간은 소폭 약세를 보이다 전달과 비슷한 수준으로 마감했다. CP 시장은 지난 달과 반대로 장기 구간이 강세로 돌아섰으며, 단기 구간은 발행이 크게 약세를 보였다. 특히 카드채 장기 CP가 크게 언더 20bp 이상 3.15~3.30%대 호가로 강세였고 공사채, 캐피탈채 등은 90일 기준 발행금리 약 3.50% 이상으로 약세였다. 반면 대한석탄공사(A1, 730일, 3.23%, -13bp)는 장기 CP를 전달 대비 25bp 낮은 금리로 발행하며 강세를 보였다. 신용등급 변경은 신성통상(A3+, 상향), 여천NCC(A2-, 하향), 깨끗한나라(A3, 하향), 한화임팩트(A2+, 하향) 등이 있었다. 유동화 시장 금리 레벨은 전달과 비슷한 수준을 보였고, 정기예금 유동화는 1년물 발행금리 3.25% 수준으로 전달 대비 약 5bp 강세로 마감했다.

그림1. 91일물 주요 단기 금리 추이

(단위: %)



자료 : KIS자산평가, 당사 고시수익률 기준
* 지표물: 만기 80일 ~ 100일로 발행되는 CD

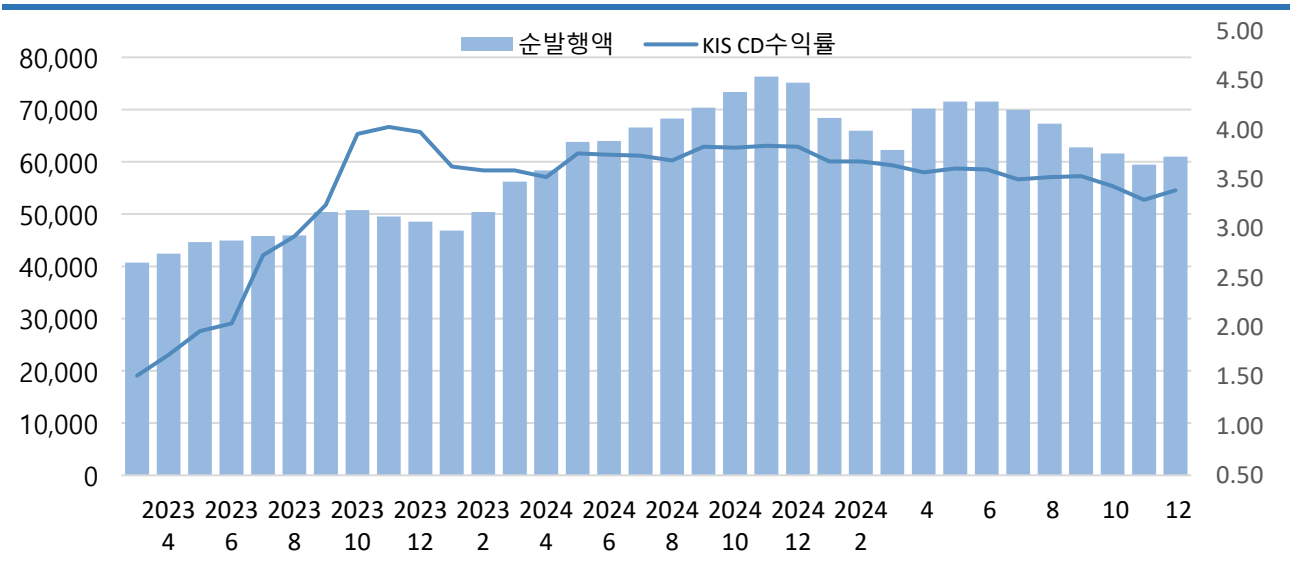
II. CD/CP 수급상황

■ CD발행 증가

12월말 CD발행 평잔액은 전월 대비 1.6조원 증가한 61조원을 기록하였다.

그림2. CD발행잔액(평잔)과 CD 3개월 금리 추이

(단위: 평잔 십억, 금리 %)



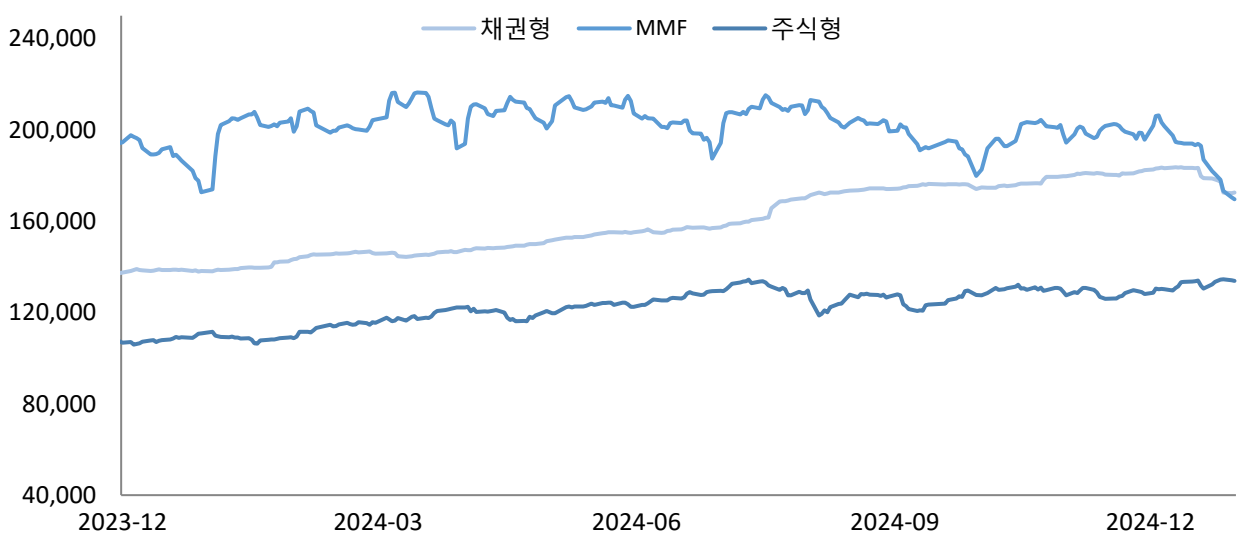
자료: CHECK (2025-01-08 기준, KIS자산평가)

■ MMF 잔고감소 / 주식형펀드 잔고증가 / 채권형펀드 잔고감소

12월말 MMF 잔고는 전월 대비 26조원 감소, 주식형 펀드 잔고는 5.8조원 증가, 채권형 펀드 잔고는 9.7조원 감소하였다.

그림3. MMF, 채권형 · 주식형 펀드 잔액 추이

(단위: 십억)



자료: 금융투자협회

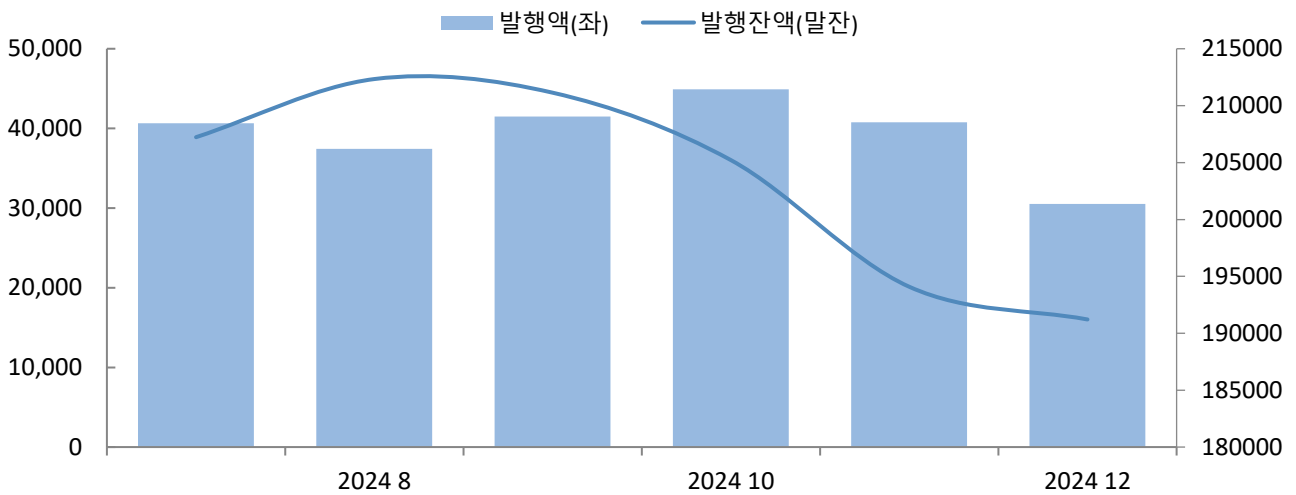
III. 발행 및 유통시장

■ CP 발행액 감소 / 발행잔액 감소

2024년 12월 말 CP 발행액은 전월 대비 10.2조원 감소하여 30.5조원을 기록하였다. CP 발행잔액은 전월대비 5.1조원 감소한 207.2조원을 기록하였다.

그림4. CP 발행액 추이 (ABCP 포함)

(단위: 십억)

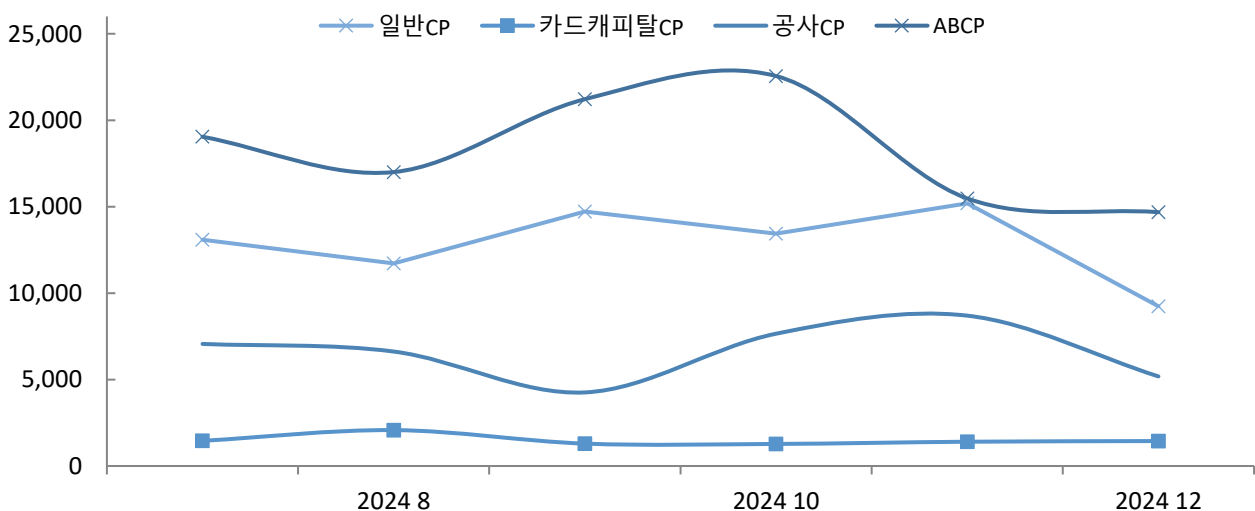


자료: KIS자산평가

CP 유형별 전월대비 발행액 증감은 일반CP가 6조원 감소했고, 카드/캐피탈CP는 0조원 증가, 공사CP는 3.5조원 감소, ABCP는 0.8조원 감소했다. 발행액은 일반 CP는 9.2조원, 카드/캐피탈CP가 1.4조원, 공사CP는 5.2조원, ABCP 발행액은 14.7조원이었다.

그림5. 유형별 CP 발행액 추이

(단위: 십억)

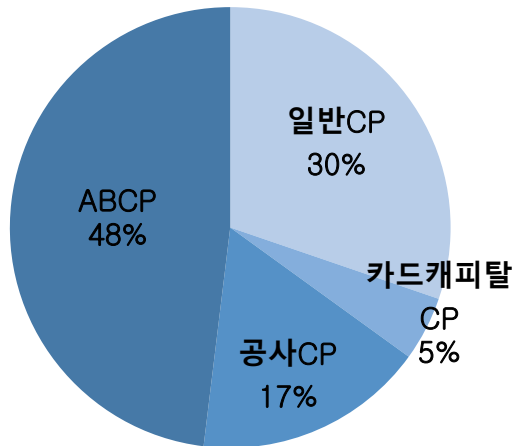


자료: KIS자산평가

발행 비중은 일반CP가 30%로 전월대비 7%포인트 감소했으며, 카드/캐피탈CP는 5%로 전월대비 1%포인트 증가, 공사CP는 17%로 전월대비 4%포인트 감소, ABCP는 48%로 전월대비 10%포인트 증가하였다.

그림6. CP 발행 비중

(단위: %)



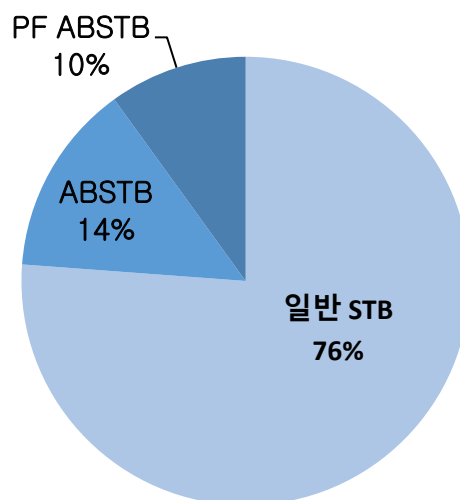
자료: KIS자산평가

■ 전단채 발행 증가

12월 전자단기사채의 발행액은 약 92.9조원으로 전월대비 22.4조원 증가했다. 일반전자단기사채의 발행액은 전월 대비 23.1조원 증가한 70.7조원, ABSTB(PF제외)의 발행액은 전월 대비 1.9조원 증가한 12.9조원, PF ABSTB의 발행액은 전월 대비 2.7조원 감소한 9.3조원을 기록하였다.

그림7. 전자단기사채 발행 비중

(단위: %)



자료: KIS자산평가

IV. 유동화단기증권

■ ABCP 발행 감소 / ABSTB 발행 감소

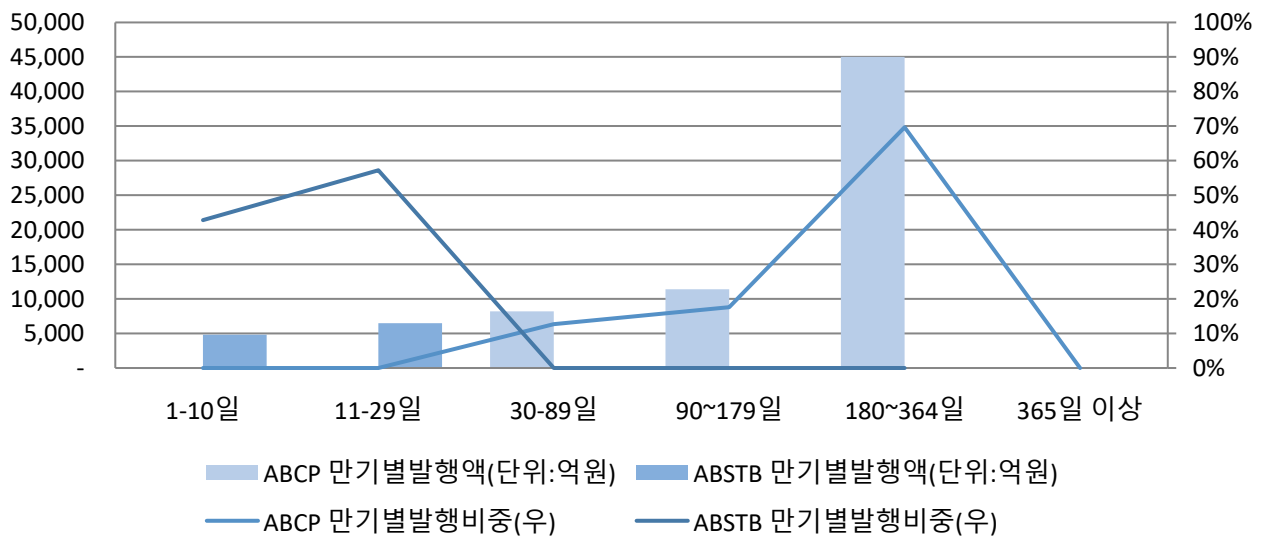
DATA 기준

1. 발행종목 및 발행잔액은 예탁결제원 제공 DATA를 기준으로 함
2. 각 종목의 유동화 분류는 본사 내부 DB 기준임
3. 미공시 종목은 포함되지 않을 수 있음
4. 부동산 관련 기초자산은 모두 통합하여 분류함
5. 신용파생구조 상품은 CLN, CDS, SYNTHETIC CDO, 신용파생DLS 등을 모두 포함함

12월에 발행된 ABCP(유동화기업어음)은 14.7조원으로 전월대비 0.8조원 감소했고, ABSTB(유동화전자단기사채)는 22.1조원으로 전월대비 0.8조원 감소한 것으로 집계되었다.

12월 정기에금을 기초로 하는 유동화단기증권은 A1 등급만 발행되었으며, 발행액은 약 7.6조원 이었다. 정기에금 유동화단기증권은 전체 유동화단기증권 발행액의 20.6%를 차지했다. 정기에금 유동화단기증권 발행만기 별로는 1~10일, 11~29일, 30~89일, 90~179일, 180~364일 만기로 발행되었으며, ABCP는 6.5조원을, ABSTB는 1.1조원을 발행하였다.

그림8. 정기에금 ABCP/ABSTB 만기별 발행 통계

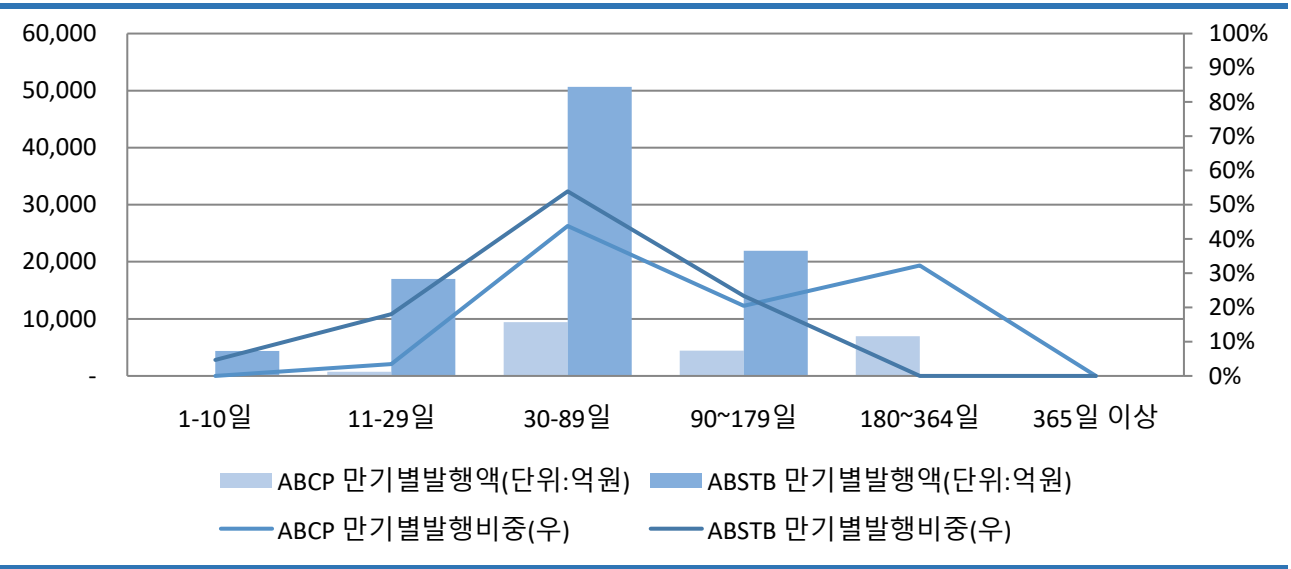


자료: KIS자산평가

12월 기초자산별 발행비중은 국내은행이 100%, 외국계은행(중등)이 0%, 중국계은행은 0%였다. 발행액은 국내은행이 8.8조원, 외국계가 0조원, 중국계가 0조원이었다.

12월 PF 및 부동산 관련 ABCP의 발행액은 2.2조원, ABSTB의 발행액은 9.4조원이었다. PF ABCP의 발행비중은 전체 ABCP 발행액의 15%를 차지하였으며, PF ABSTB는 전체 ABSTB의 42%를 차지하였다. PF유동화단기증권이 전체 유동화단기증권에서 차지하는 비중은 31%로 전월 대비 7%포인트 감소했다. 만기별 발행액 비중은 다음과 같다.

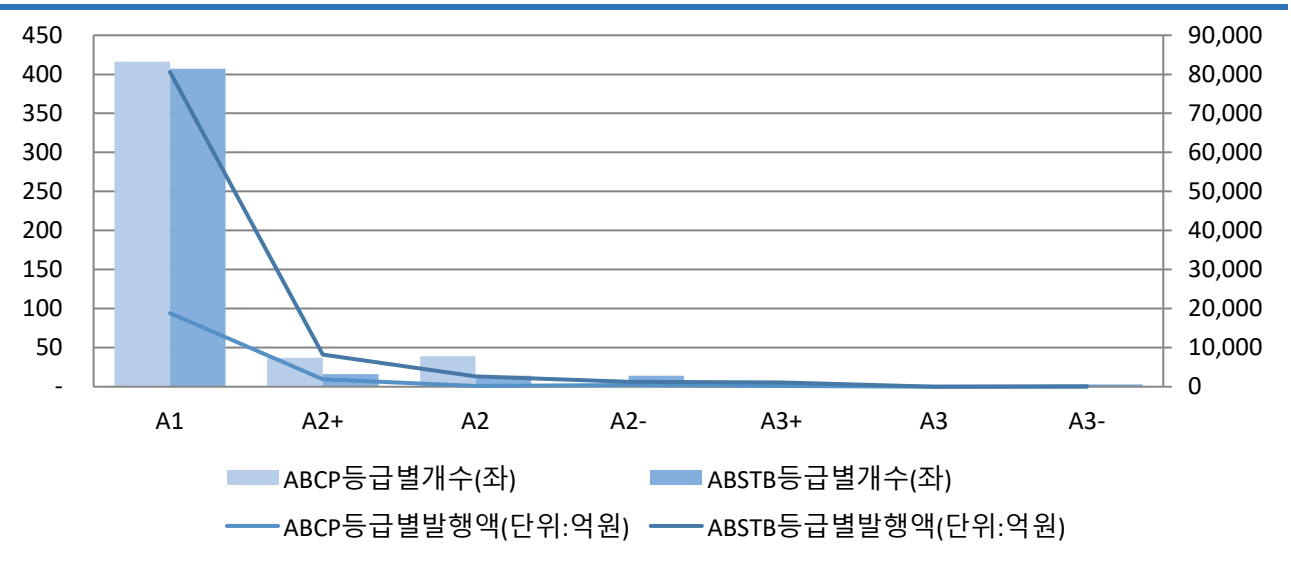
그림9. PF 유동화단기증권 만기별 발행 통계



자료: KIS자산평가

등급별 발행통계는 다음과 같다.

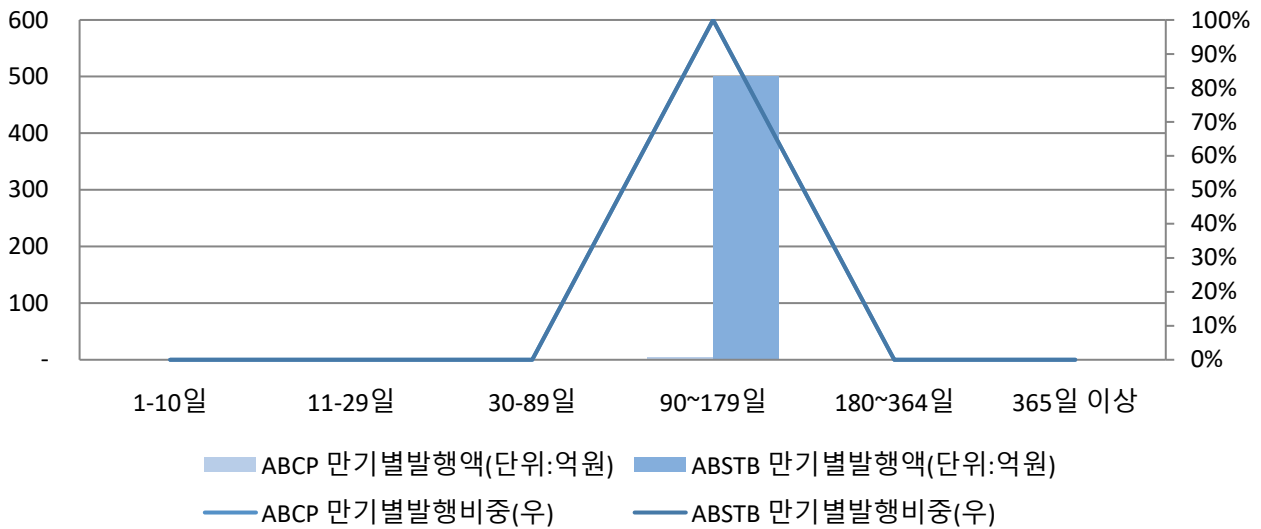
그림10. PF 신용등급별 ABCP/ABSTB 비교 통계



자료: KIS자산평가

12월 신용파생 ABCP 발행액은 0조원, ABSTB 발행액은 0.1조원이었다. 만기별 발행통계는 다음과 같다.

그림11. 신용파생 유동화단기증권 만기별 발행 통계

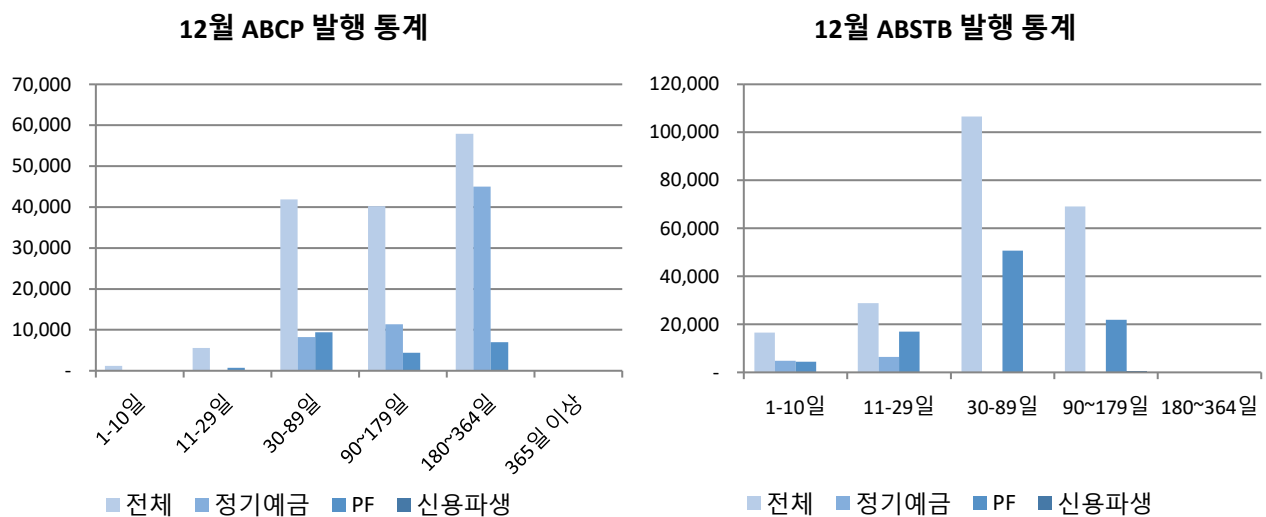


자료: KIS자산평가

신용위험 구조화는 SYNTHETIC CDO를 중심으로 발행되었고, 신용상품은 CDS가 주로 사용되었다. 신용사건의 준거는 대한민국, 중국, 국내공사, 국내은행, 중국계은행 등이 사용되었다. 담보자산은 공사채, 은행채, 여전채, 회사채, 신종자본증권, DLS 등으로 구성되었다

그림12. 유동화단기증권 발행 통계

(단위: 억원)



자료: KIS자산평가

IV. 별첨1: 12월 중 CP 발행 현황

■ 공사 CP 만기별 발행 내역

(단위: 억원)

등급	기업명	1~10일	11~29일	30~89일	90~179일	180~364일	365일 이상	합계
A1	한국수자원공사	-	-	-	1,000	-	-	1,000
A1	인천국제공항공사	-	-	-	1,500	-	-	1,500
A1	한국전력공사	-	-	-	17,000	-	-	17,000
A1	한국가스공사	-	-	2,900	3,600	-	-	6,500
A1	대한석탄공사	-	-	-	500	1,600	700	2,800
A1	한국조폐공사	-	300	-	600	-	-	900
A1	경기주택도시공사	-	-	-	2,600	-	-	2,600
A1	인천도시공사	-	-	1,000	1,500	-	-	2,500
A1	한국토지주택공사	-	-	2,000	9,000	-	-	11,000
A1	한국도로공사	-	-	-	6,000	-	-	6,000
공사 CP 합계		-	300	5,900	43,300	1,600	700	51,800

■ 일반기업 CP 만기별 발행 내역

(단위: 억원)

등급	기업명	1~10일	11~29일	30~89일	90~179일	180~364일	365일 이상	합계
A1	대신증권	-	-	-	-	5,350	-	5,350
A1	하나증권	-	-	-	-	4,820	-	4,820
A1	한국무역협회	-	400	1,600	-	-	-	2,000
A1	SK가스	-	-	-	300	-	-	300
A1	롯데칠성음료	300	-	-	-	-	-	300
A1	신한금융투자	-	-	-	-	800	-	800
A1	CJ제일제당	1,300	-	-	2,000	-	-	3,300
A1	동아쏘시오홀딩스	-	-	-	-	300	-	300
A1	한국광해광업공단	-	-	-	2,000	-	-	2,000
A1	유엔아이대부	-	-	100	-	500	-	600
A1	IBK투자증권	-	-	50	-	1,200	-	1,250
A1	한화솔루션	-	-	1,000	400	-	-	1,400
A1	유안타증권	-	-	400	500	1,200	-	2,100
A1	엘에스엠엔엠	-	800	-	-	-	-	800
A1	SK하이닉스	-	-	1,500	-	-	-	1,500
A1	에스알	-	-	-	900	-	-	900
A1	현대오일뱅크	1,100	-	-	-	-	-	1,100
A1	한국항공우주산업	400	400	-	1,200	-	-	2,000
A1	DB금융투자	-	-	500	320	250	-	1,070
A1	한화투자증권	-	-	-	150	400	-	550
A1	한국증권금융	-	-	4,000	-	-	-	4,000
A1	삼성증권	-	-	-	120	-	-	120
A1	호텔롯데	-	-	500	-	-	-	500

(단위: 억원)

등급	기업명	1~10일	11~29일	30~89일	90~179일	180~364일	365일 이상	합계
A1	제일사료	-	-	-	-	190	-	190
A1	한화토탈에너지스	-	-	-	3,300	-	-	3,300
A1	한국투자금융지주	-	-	-	-	500	-	500
A1	KB증권	-	-	-	-	200	-	200
A1	SK네트웍스	-	-	1,800	-	-	-	1,800
A1	SK	-	-	1,250	6,050	-	-	7,300
A1	메리츠증권	-	-	100	200	2,700	-	3,000
A1	아이엠증권	-	-	100	220	-	-	320
A1	롯데쇼핑	-	1,000	-	1,000	-	-	2,000
A1	조흥	-	-	-	-	230	-	230
A1	엘에스전선	-	100	3,400	1,400	400	-	5,300
A1	키움증권	-	-	-	400	850	-	1,250
A1	현대차증권	-	-	-	-	600	-	600
A1	씨제이대한통운	-	700	-	-	-	-	700
A1	나래에너지서비스	-	-	1,200	-	-	-	1,200
A1	동원F&B	150	500	-	-	-	-	650
A1	NH투자증권	-	-	-	270	1,000	-	1,270
A1	미래에셋증권	-	-	500	-	500	-	1,000
A1	연합자산관리	-	-	400	-	2,800	-	3,200
A1	BNK투자증권	-	-	150	200	-	-	350
A1	교보증권	-	-	100	-	500	-	600
A1	이마트	-	-	1,000	1,500	-	-	2,500
A2+	롯데건설	-	1,000	-	1,000	-	-	2,000
A2+	하이프라자	490	650	-	-	-	-	1,140
A2+	LS증권	-	-	70	290	240	-	600
A2+	카카오엔터테인먼트	-	-	-	500	-	-	500
A2+	효성티앤씨	-	-	100	-	-	-	100
A2+	에스케이인천석유화학	400	-	-	-	-	-	400
A2+	에스케이온	-	-	400	200	400	-	1,000
A2+	세아베스틸	-	-	300	-	-	-	300
A2	가온전선	-	130	-	-	-	-	130
A2	HS효성첨단소재	200	800	-	-	-	-	1,000
A2	한양증권	-	-	-	-	450	-	450
A2	SK증권	-	-	190	50	230	-	470
A2	코리아세븐	-	-	-	1,000	-	-	1,000
A2	현대케미칼	-	-	-	1,100	-	-	1,100
A2	효성중공업	1,300	-	-	-	-	-	1,300
A2	하이트진로홀딩스	-	-	200	-	100	-	300
A2-	한국토지신탁	-	-	-	-	100	-	100
A2-	케이프투자증권	-	-	440	-	300	-	740
A2-	다올투자증권	-	-	120	250	740	-	1,110

(단위: 억원)

등급	기업명	1~10일	11~29일	30~89일	90~179일	180~364일	365일 이상	합계
A2-	CJ CGV	-	-	-	260	-	-	260
A2-	여천NCC	-	-	-	300	-	-	300
A2-	대륜이엔에스	-	-	150	50	-	-	200
A2-	현대미포조선	-	700	-	-	-	-	700
A2-	키움에프앤아이	-	-	-	-	1,200	-	1,200
A3+	지에스스포츠	-	-	-	20	-	-	20
A3+	대한토지신탁	-	-	-	-	250	-	250
A3+	리딩투자증권	-	-	-	60	120	-	180
A3+	효성화학	-	-	50	500	-	-	550
A3	메가박스	-	-	-	-	28	-	28
A3	홈플러스	-	-	-	-	110	-	110
A3-	씨제이포디플렉스	-	-	-	-	100	-	100
B	두산건설	-	-	-	-	24	-	24
일반 합계		5,640	7,180	21,670	28,010	29,682	-	92,182

주) *보증종목

■ 카드/캐피탈 CP 만기별 발행 내역

(단위: 억원)

등급	기업명	1~10일	11~29일	30~89일	90~179일	180~364일	365일 이상	합계
A1	산은캐피탈	-	-	-	-	800	-	800
A1	하나카드	-	500	-	400	-	-	900
A1	신한카드	-	-	600	500	-	-	1,100
A1	롯데카드	-	200	-	1,000	-	-	1,200
A1	엔에이치농협캐피탈	-	-	-	-	500	-	500
A1	현대커머셜	-	-	500	400	-	-	900
A1	케이비캐피탈	-	-	-	-	300	-	300
A1	제이비우리캐피탈	-	-	1,000	-	-	-	1,000
A1	현대카드	-	-	500	300	-	-	800
A1	우리카드	-	-	-	400	-	-	400
A1	현대캐피탈	-	-	300	500	-	-	800
A1	케이비국민카드	-	-	-	1,000	-	-	1,000
A2+	하나에프앤아이	-	1,500	200	400	600	-	2,700
A2	애규온캐피탈	-	-	-	-	620	-	620
A2	한국투자캐피탈	-	-	-	200	500	-	700
A2-	키움캐피탈	-	-	-	-	300	-	300
A2-	엠캐피탈	-	-	-	100	-	-	100
A3+	농심캐피탈	-	-	-	100	30	-	130

(단위: 억원)

등급	기업명	1~10일	11~29일	30~89일	90~179일	180~364일	365일 이상	합계
A3-	에이캐피탈	-	-	-	90	80	-	170
	카드/캐피탈 합계	-	2,200	3,100	5,390	3,730	-	14,420

■ ABCP 만기별 발행 내역

(단위: 억원)

등급	기업명	1~10일	11~29일	30~89일	90~179일	180~364일	365일 이상	합계
A1	에스프로젝트이노	-	600	-	-	-	-	600
A1	하나두동물류전문제일차	-	-	-	300	-	-	300
A1	케이비이글스제이차	-	-	500	-	-	-	500
A1	와이피하나제일차	-	-	200	-	-	-	200
A1	와이디피제육차	-	-	-	800	1,650	-	2,450
A1	콜롬비아	-	-	-	-	692	-	692
A1	동대구터미널제이차	-	-	-	200	-	-	200
A1	에스퍼스트에이치디	-	600	600	100	-	-	1,300
A1	신한지아이비화성	-	283	287	-	-	-	570
A1	이엔엠케이디비제일차	-	-	-	500	-	-	500
A1	에스브라이트제일차	-	-	-	625	-	-	625
A1	클린월드제일차	-	-	-	50	-	-	50
A1	우리에스제이에스제일차	-	-	-	170	-	-	170
A1	아이비케이원웨스트제일차	-	-	800	-	-	-	800
A1	두산하나제일차	-	-	500	-	-	-	500
A1	디에이치원큐제이차	-	-	92	-	-	-	92
A1	에스드래곤엔엑스	-	-	300	-	-	-	300
A1	엔젤레스제육차	-	-	50	-	-	-	50
A1	마인블루제일차	-	-	-	-	2,000	-	2,000
A1	하나아난티제일차	-	-	-	500	-	-	500
A1	리치게이트에이치	-	-	500	-	-	-	500
A1	지아이비세교	-	-	214	-	-	-	214
A1	에스퍼스트에이치엘	-	600	600	1,400	-	-	2,600
A1	에이치세븐제삼차	-	-	-	100	-	-	100
A1	플레인스워커제십이차	-	-	-	0	-	-	0
A1	지아이비경주	-	-	140	-	-	-	140
A1	국민챔피언제삼차	-	-	700	-	1,701	-	2,401
A1	신한챔피언제삼차	-	-	-	900	1,501	-	2,401
A1	에스에이치로드제이차	-	-	200	-	-	-	200
A1	케이에스엘씨제일차	-	-	-	310	-	-	310
A1	코스모스퍼플	-	-	-	-	280	-	280
A1	엔젤레스제십팔차	-	-	117	-	-	-	117
A1	퍼블릭제일차	-	-	-	-	1,500	-	1,500
A1	그랜드원큐제이차	-	500	500	-	-	-	1,000
A1	우리행복제6차	-	-	1,500	900	3	-	2,403

(단위: 억원)

등급	기업명	1~10일	11~29일	30~89일	90~179일	180~364일	365일 이상	합계
A1	하나사랑제1차	-	-	-	-	2,550	-	2,550
A1	하이브엘제일차	-	-	286	-	-	-	286
A1	하나아이지제이차	-	200	200	-	-	-	400
A1	드래곤하나제일차	-	-	-	300	-	-	300
A1	엑스티어하나제일차	-	-	-	500	-	-	500
A1	모다케이디비천안제사차	-	-	-	180	-	-	180
A1	다향오리제삼차	-	-	300	-	-	-	300
A1	국민행복제15차	-	-	-	-	2,450	-	2,450
A1	지아이비마곡	-	-	2,400	-	-	-	2,400
A1	지아이비남사	-	-	212	-	-	-	212
A1	에이치세븐제일차	-	-	-	300	-	-	300
A1	지아이비포터제이차	-	-	300	-	-	-	300
A1	케이비에스지제일차	-	-	-	450	-	-	450
A1	더블유엠우리마트제이차	-	-	100	-	-	-	100
A1	지아이비사화	-	-	-	324	-	-	324
A1	그린어스제일차	-	-	-	150	-	-	150
A1	세이프박스제이십차	-	-	-	-	2,450	-	2,450
A1	신한챔피언제구차	-	-	-	-	1,400	-	1,400
A1	원팩제일차	-	-	20	-	-	-	20
A1	피씨씨제육차	-	-	-	198	66	-	264
A1	와이디피제오차	-	-	1,000	-	1,401	-	2,401
A1	케이비에이치하우징제일차	-	-	-	297	-	-	297
A1	메인스트림제십일차	-	-	400	-	-	-	400
A1	비엔케이섬제이십차	-	-	-	-	1,072	-	1,072
A1	코스모스블루	-	-	-	250	-	-	250
A1	에스타이거에이치제이차	-	-	800	-	-	-	800
A1	에스타이거에이치엘	-	-	800	500	-	-	1,300
A1	하나에이치인더홀딩스제이차	-	-	-	500	-	-	500
A1	뉴스타하트제일차	-	-	-	350	-	-	350
A1	리치게이트엔	-	-	-	139	-	-	139
A1	자이언츠제사차	-	-	-	400	903	-	1,303
A1	엘에이치인더스트리제일차	-	-	-	-	1,000	-	1,000
A1	비엔케이제주제일차	-	-	-	3	-	-	3
A1	마에스트로디에스제이차	-	-	3,000	-	-	-	3,000
A1	에이치세븐제이차	-	-	-	200	-	-	200
A1	리브에이치제삼차	-	-	-	500	-	-	500
A1	메인스트림제십사차	-	-	31	-	-	-	31
A1	에스타이거클린	-	-	450	-	-	-	450
A1	우리플라즈마제일차	-	-	-	400	-	-	400
A1	리치게이트십정	-	-	1	-	-	-	1
A1	제이케이비제이차	-	-	-	-	147	-	147

(단위: 억원)

등급	기업명	1~10일	11~29일	30~89일	90~179일	180~364일	365일 이상	합계
A1	시그니처제오차	-	-	-	1,700	804	-	2,504
A1	안타티카하나제일차	600	-	-	-	-	-	600
A1	토탈커버투게더제일차	-	-	203	-	-	-	203
A1	듀링제이차	-	-	-	110	-	-	110
A1	디아스랜드마크	-	-	199	-	-	-	199
A1	자이언츠제일차	-	-	-	-	1,750	-	1,750
A1	비온드스카이제십칠차	-	-	-	-	1,570	-	1,570
A1	엠펙씨울촌2호기	-	-	-	321	-	-	321
A1	지아이비수표	-	-	3	-	-	-	3
A1	제이케이비제일차	-	-	-	-	153	-	153
A1	지에스하나제이차	-	500	-	-	-	-	500
A1	원큐제육차	-	-	-	-	900	-	900
A1	지아이비은행	-	-	-	48	-	-	48
A1	엔에이치상인천	-	308	310	-	-	-	619
A1	뉴트리니티성본제이차	-	-	-	50	-	-	50
A1	드래곤타이거	-	-	-	-	2,100	-	2,100
A1	디피에스제사차	-	-	-	-	21	-	21
A1	신디제오차	-	-	-	-	2,450	-	2,450
A1	한솔제사십오차	-	-	300	1,650	454	-	2,404
A1	와이디피제삼차	-	-	-	-	2,400	-	2,400
A1	케이디비점단탄막이메스지제팔차	-	-	2,069	-	-	-	2,069
A1	우리드림제삼차	-	-	-	500	-	-	500
A1	하나에이치인더홀딩스제삼차	-	-	1,000	-	-	-	1,000
A1	이알에스제팔차	-	-	-	180	-	-	180
A1	신한행복제1차	-	-	-	900	1,603	-	2,503
A1	제일사랑제13차	-	-	-	1,200	1,250	-	2,450
A1	하나해라크론제일차	500	-	500	1,500	-	-	2,500
A1	지아이비알비제일차	-	-	260	-	-	-	260
A1	하나디스플레이제이차	-	-	-	2,000	-	-	2,000
A1	리치게이트알파	-	-	-	500	-	-	500
A1	국민챔피언제십삼차	-	-	-	-	2,450	-	2,450
A1	와이즈제사차	-	-	-	-	1	-	1
A1	리브에이치제일차	-	-	-	500	-	-	500
A1	엔에이치자양	-	-	88	-	-	-	88
A1	베스트디지털제일차	-	-	263	-	-	-	263
A1	케이디비에스지제오차	-	-	-	1,258	-	-	1,258
A1	리브인엘제일차	-	-	798	-	-	-	798
A1	지아이비풍무	-	-	577	-	-	-	577
A1	에이치어드밴스드제일차	-	-	300	-	-	-	300
A1	지아이비목포	-	-	200	-	-	-	200
A1	케이제이엠파트너즈제삼차	-	-	-	4	-	-	4

(단위: 억원)

등급	기업명	1~10일	11~29일	30~89일	90~179일	180~364일	365일 이상	합계
A1	제이와이제삼차	-	-	-	713	-	-	713
A1	하나백사물류전문제일차	-	-	-	346	-	-	346
A1	하나스파크제일차	-	-	-	1,000	-	-	1,000
A1	국민챔피언제삼사차	-	-	-	500	1,900	-	2,400
A1	국민행복제17차	-	-	2,300	-	102	-	2,402
A1	케이에인트제구차	-	-	-	-	4	-	4
A1	우리에스케이알제일차	-	-	400	-	-	-	400
A1	지에스하나제사차	-	-	500	-	-	-	500
A1	신한에스러셀	-	-	-	28	-	-	28
A1	프레스티지제칠차	-	-	-	-	2,450	-	2,450
A1	포르투나제구차	-	-	-	-	2,450	-	2,450
A1	엠펙씨올촌1호기	-	-	-	137	-	-	137
A1	우리에이치엘제일차	-	-	-	400	-	-	400
A1	신디제삼차	-	-	-	-	2,450	-	2,450
A1	에이케이원큐제이차	-	-	210	-	-	-	210
A1	국민행복제16차	-	-	2,400	-	3	-	2,403
A1	에이치하나제일차	-	-	900	-	-	-	900
A1	슈프림제이십사차유동화전문	-	-	-	1,000	-	-	1,000
A1	마에스트로이알	-	-	325	-	-	-	325
A1	리치게이트여상	-	-	72	-	-	-	72
A1	와이디피제삼차	-	-	-	2,450	-	-	2,450
A1	우리케이제일차	-	-	-	500	-	-	500
A1	디피에스제삼차	-	-	-	-	26	-	26
A1	리치게이트신반포	-	-	4	-	-	-	4
A1	우리큐에스제일차	-	-	-	400	-	-	400
A1	에스타이거엘피디	-	900	1,500	-	-	-	2,400
A1	케이비디타워제일차	-	-	500	-	-	-	500
A1	리치게이트방배	-	-	-	166	-	-	166
A1	에스타이거무보	-	-	-	875	-	-	875
A1	무비하나제일차	-	-	500	-	-	-	500
A1	엠펙제일차	-	-	-	220	-	-	220
A1	엔에이치마곡씨피포	-	-	500	-	-	-	500
A1	네오스타제칠차	-	-	500	-	-	-	500
A1	케이비원웨스트제일차	-	-	1,000	-	-	-	1,000
A1	에스타이거엘이씨	-	-	300	-	-	-	300
A1	케이비이글스제일차	-	-	-	300	-	-	300
A1	내촌하나제일차	-	-	-	496	-	-	496
A1	지아이비유천	-	5	-	-	-	-	5
A1	우리케이에프제일차	-	-	-	300	-	-	300
A1	리치게이트에스피엘	-	-	-	310	-	-	310
A1	케이비이글스제삼차	-	-	-	500	-	-	500

(단위: 억원)

등급	기업명	1~10일	11~29일	30~89일	90~179일	180~364일	365일 이상	합계
A1	지아이비해운대	-	-	-	305	-	-	305
A1	엔젤레스제철차	-	-	50	-	-	-	50
A1	디에스에어식스제일차	-	-	281	-	-	-	281
A1	오시리아파크제일차	-	-	1,859	-	-	-	1,859
A1	이알에스제구차	-	-	-	90	-	-	90
A1	에스솔루션비오	-	146	75	-	-	-	221
A1	하나마치제이차	-	-	-	500	-	-	500
A1	에스엘티프린세스	100	-	-	-	-	-	100
A1	신한디스플레이제사차	-	650	-	-	-	-	650
A1	슈프림제이십육차유동화전문	-	-	1,000	-	-	-	1,000
A1	리치게이트원당	-	-	-	1,560	-	-	1,560
A1	디엘타워제이차	-	-	250	-	-	-	250
A1	마인드스탠스	-	-	-	-	600	-	600
A1	리치게이트양사나	-	-	300	-	-	-	300
A1	리치게이트남서울	-	-	245	-	-	-	245
A1	비엔케이썸제이십삼차	-	-	-	-	874	-	874
A1	케이디비에스지제철차	-	-	-	495	-	-	495
A1	쥐피아이제십구차	-	-	-	-	1,545	-	1,545
A1	뉴스타프라임가양제오차	-	-	-	700	-	-	700
A1	성수동제일차	-	-	673	-	-	-	673
A2+	디비아폴로제삼십일차	-	-	-	-	411	-	411
A2+	타이거즈제오차	-	300	-	-	-	-	300
A2+	피씨씨제사차	-	-	-	157	-	-	157
A2+	에이블무거제일차	-	-	-	-	1,000	-	1,000
A2+	케이더블유제이에이치	-	-	-	-	489	-	489
A2+	제이온엘리트	-	-	-	516	172	-	688
A2	더하이스트제삼십구차	-	-	-	-	447	-	447
A2	아쿠아리우스제일차	-	-	67	-	-	-	67
A2	에스에프트레인제이차	-	-	-	50	-	-	50
A2	더하이스트제십육차	-	-	-	-	524	-	524
A2	에스디비제팔차	-	-	-	-	932	-	932
A2	글로리부대제삼차	-	-	-	-	225	-	225
A2-	그린파인제일차	-	-	-	-	1	-	1
A2-	제이엠본동제이차	-	-	-	-	158	-	158
A2-	하나린제일차	-	-	-	-	84	-	84
A2-	빌리브본동제일차	-	-	-	-	175	-	175
A3+	디비로아제이차	-	-	-	-	200	-	200

(단위: 억원)

등급	기업명	1~10일	11~29일	30~89일	90~179일	180~364일	365일 이상	합계
A3	이비지에스와이	-	-	-	-	1	-	1
ABCP 합계		1,200	5,592	41,881	40,231	57,896	-	146,800
총합계		6,840	15,272	72,551	116,931	92,908	700	305,202

IV. 별첨2: 12월 중 전자단기사채 발행 현황

■ 공사 전자단기사채 만기별 발행 내역

(단위: 억원)

등급	기업명	1~10일	11~29일	30~89일	90~179일	180~364일	365일 이상	합계
A1	한국전력공사	-	-	43,000	-	-	-	43,000
A1	한국자산관리공사	-	-	1,000	-	-	-	1,000
A1	한국지역난방공사	-	600	-	-	-	-	600
A1	한국가스공사	6,950	35,600	10,700	-	-	-	53,250
공사 CP 합계		6,950	36,200	54,700	-	-	-	97,850

■ 일반기업 전자단기사채 만기별 발행 내역

(단위: 억원)

등급	기업명	1~10일	11~29일	30~89일	90~179일	180~364일	365일 이상	합계
A1	현대백화점	550	-	500	-	-	-	1,050
A1	GS칼텍스	2,100	-	-	-	-	-	2,100
A1	이마트	7,220	-	-	550	-	-	7,770
A1	신한금융투자	21,000	-	-	-	-	-	21,000
A1	SK리츠	-	-	2,310	1,470	-	-	3,780
A1	한국남부발전	-	-	1,000	-	-	-	1,000
A1	현대지에프홀딩스	-	50	50	-	-	-	100
A1	키움증권	7,000	2,000	-	-	-	-	9,000
A1	현대차증권	11,400	1,200	850	-	-	-	13,450
A1	아이엠증권	-	-	-	200	-	-	200
A1	케이씨씨	300	-	-	-	-	-	300
A1	한무쇼핑	350	-	-	-	-	-	350
A1	메리츠증권	585	900	816	219	-	-	2,519
A1	연합자산관리	-	-	-	500	-	-	500
A1	신영증권	18,100	700	-	-	-	-	18,800
A1	교보증권	1,600	-	3,000	-	-	-	4,600
A1	BNK투자증권	1,000	800	600	-	-	-	2,400
A1	미래에셋증권	61,100	1,200	-	-	-	-	62,300
A1	신세계센트럴시티	-	-	900	-	-	-	900
A1	신세계	2,760	500	-	-	-	-	3,260
A1	유안타증권	8,900	-	-	-	-	-	8,900
A1	IBK투자증권	17,500	500	-	-	-	-	18,000

(단위: 억원)

등급	기업명	1~10일	11~29일	30~89일	90~179일	180~364일	365일 이상	합계
A1	한국동서발전	-	500	300	-	-	-	800
A1	한국서부발전	-	2,500	2,000	-	-	-	4,500
A1	맥쿼리인프라	-	-	-	2,000	-	-	2,000
A1	한화투자증권	10,500	-	-	-	-	-	10,500
A1	KB증권	35,700	-	2,800	100	-	-	38,600
A1	한국증권금융	28,800	-	-	-	-	-	28,800
A1	DB금융투자	1,000	200	1,000	900	-	-	3,100
A1	삼성증권	3,550	-	-	-	-	-	3,550
A1	한국투자증권	195,070	500	-	-	-	-	195,570
A1	한섬	100	200	-	-	-	-	300
A1	비씨카드	-	1,000	-	-	-	-	1,000
A1	신세계동대구복합환승센터	100	-	-	-	-	-	100
A1	신세계인터내셔널	-	100	-	-	-	-	100
A2+	LS증권	-	-	150	900	-	-	1,050
A2+	부국증권	4,400	2,650	-	-	-	-	7,050
A2	대원강업	-	-	120	-	-	-	120
A2	SK증권	300	-	-	-	-	-	300
A2	대신에프앤아이	-	-	-	-	40	-	40
A2	한양증권	500	-	-	-	-	-	500
A2-	에스케이에코플랜트	-	-	-	200	-	-	200
A2-	케이프투자증권	-	-	210	60	-	-	270
A2-	다올투자증권	-	-	100	100	-	-	200
A2-	키움에프앤아이	-	-	200	-	-	-	200
A2-	디앤디플랫폼리츠	-	-	-	70	-	-	70
A3+	리딩투자증권	-	-	50	30	30	-	110
A3+	효성화학	-	-	123	60	-	-	183
A3	유진기업	-	-	-	100	100	-	200
A3	제이티비씨	-	-	-	-	40	-	40
A3	메가박스	-	-	-	96	-	-	96
A3	무림캐피탈	-	-	-	30	140	-	170
A3	대한해운	-	-	-	-	100	-	100
A3	깨끗한나라	-	-	-	200	-	-	200
A3	에스엘엘중앙	-	-	-	-	90	-	90
A3	이랜드월드	-	-	-	400	-	-	400
A3	홈플러스	-	-	95	40	160	-	295
A3-	플라리스슈핑	-	-	-	70	-	-	70

(단위: 억원)

등급	기업명	1~10일	11~29일	30~89일	90~179일	180~364일	365일 이상	합계
B	두산건설	-	-	-	-	35	-	35
일반 합계		441,485	15,500	17,174	8,295	735	-	483,188

주) *보증종목

■ 카드/캐피탈 전자단기사채 만기별 발행 내역

(단위: 억원)

등급	기업명	1~10일	11~29일	30~89일	90~179일	180~364일	365일 이상	합계
A1	하나카드	8,050	2,950	200	-	-	-	11,200
A1	케이비국민카드	19,750	5,700	-	-	-	-	25,450
A1	현대캐피탈	1,300	-	300	-	-	-	1,600
A1	신한카드	18,000	7,550	7,640	300	-	-	33,490
A1	롯데카드	4,050	1,800	1,000	-	-	-	6,850
A1	현대카드	8,000	-	400	-	-	-	8,400
A1	삼성카드	21,800	-	-	-	-	-	21,800
A1	우리카드	4,000	13,150	-	-	-	-	17,150
A2-	엠캐피탈	-	-	-	100	20	-	120
A3+	농심캐피탈	-	-	-	10	50	-	60
A3+	디비캐피탈	-	-	-	-	100	-	100
A3-	웰컴크레디라인	-	-	-	100	-	-	100
카드/캐피탈 합계		84,950	31,150	9,540	510	170	-	126,320

■ AB전자단기사채 만기별 발행 내역

(단위: 억원)

등급	기업명	1~10일	11~29일	30~89일	90~179일	180~364일	365일 이상	합계
A1	키스에스에프제삼삼차	-	-	-	353	-	-	353
A1	뉴딜범어원	-	-	-	200	-	-	200
A1	와이케이송도	-	101	101	-	-	-	202
A1	에프엔센텀제이차	-	320	-	-	-	-	320
A1	비에스암남제일차	-	-	180	-	-	-	180
A1	비케이프로제구차	-	237	721	-	-	-	958
A1	진저레드제일차	-	650	-	-	-	-	650
A1	마이에스둔산	230	230	-	-	-	-	460
A1	프로젝트월산	-	-	85	-	-	-	85
A1	에프엔마곡제일차	-	-	162	-	-	-	162
A1	브리카나리아원	-	-	15	-	-	-	15
A1	에코파동제일차	-	-	200	-	-	-	200
A1	링스캡코리아	100	-	-	-	-	-	100
A1	에스와이디비제일차	-	-	100	-	-	-	100
A1	에스타이거이엠티	-	600	600	900	-	-	2,100
A1	베타플러스제일차	-	-	-	500	-	-	500
A1	에이블하이포지션제일차	-	-	859	-	-	-	859

(단위: 억원)

등급	기업명	1~10일	11~29일	30~89일	90~179일	180~364일	365일 이상	합계
A1	용인처인2제일차	-	-	-	30	-	-	30
A1	제이에이스토리제팔차	148	-	-	-	-	-	148
A1	로렌티아제일차	-	-	288	-	-	-	288
A1	키스동인제일차	380	-	-	-	-	-	380
A1	퍼펙트드림제오차	-	-	255	-	-	-	255
A1	에스에프원공평	-	-	100	-	-	-	100
A1	제이와이케이제이차	-	-	8	-	-	-	8
A1	안심파트너스	-	-	-	200	-	-	200
A1	키스이제이제육차	-	-	-	300	-	-	300
A1	뉴월드퀵등제이차	-	-	-	30	-	-	30
A1	아디아고덕제일차	-	-	-	200	-	-	200
A1	와이케이주교제일차	-	-	-	100	-	-	100
A1	하이메타버스서퍼제오차	-	-	135	-	-	-	135
A1	뉴스타용담제일차	-	-	309	-	-	-	309
A1	키스플러스제구차	-	-	302	-	-	-	302
A1	어니스트현제일차	-	-	-	906	-	-	906
A1	베스트디와이제이십차	-	150	150	-	-	-	300
A1	블루베어제삼차	-	-	-	2,150	-	-	2,150
A1	더에이치지에프제사차	-	-	20	-	-	-	20
A1	한화글로벌인프라제이차	-	-	-	179	-	-	179
A1	비온드운교제일차	-	-	30	-	-	-	30
A1	아이에이치검단제일차	-	-	576	-	-	-	576
A1	지아이비경안	-	-	-	204	-	-	204
A1	달보드레제일차	-	-	375	-	-	-	375
A1	청주고속디투	-	220	-	-	-	-	220
A1	세운삼이삼제이차	-	-	1,111	-	-	-	1,111
A1	엠에스둔산제이차	-	44	-	-	-	-	44
A1	양도큐브제일차	-	-	323	-	-	-	323
A1	하나고척제일차	-	-	746	-	-	-	746
A1	화이트비버	-	-	1,406	-	-	-	1,406
A1	티앤케이송정	-	-	-	50	-	-	50
A1	카이로알파제일차	-	60	-	-	-	-	60
A1	경산로지스제삼차	-	100	-	-	-	-	100
A1	디에스클러스터	-	-	-	257	-	-	257
A1	와이케이이앤씨제이차	-	-	-	500	-	-	500
A1	케이아이에스대체제삼십차	-	-	-	300	-	-	300
A1	엠에스부천제일차	-	-	-	181	-	-	181
A1	아이에스풍무	-	-	577	-	-	-	577
A1	드림스페어제육차	-	-	100	-	-	-	100
A1	트루프렌드세운제일차	-	-	350	-	-	-	350
A1	에스디비제오차	-	-	1,057	-	-	-	1,057

(단위: 억원)

등급	기업명	1~10일	11~29일	30~89일	90~179일	180~364일	365일 이상	합계
A1	비에스지성내제일차	-	-	492	-	-	-	492
A1	을지나인제이차	-	-	510	-	-	-	510
A1	제이온히어로	-	-	-	206	-	-	206
A1	디알제십사차	-	-	-	700	-	-	700
A1	무교공간제일차	-	125	-	-	-	-	125
A1	비티비삼사	-	-	100	-	-	-	100
A1	청년제일차	100	-	100	100	-	-	300
A1	뉴스타유이제일차	-	-	-	700	-	-	700
A1	제이드이천제일차	-	-	100	-	-	-	100
A1	가온해제팔차	-	-	403	-	-	-	403
A1	와이오비뉴원	-	-	-	230	-	-	230
A1	찬스공평유동화	-	-	-	150	-	-	150
A1	하이레전드다이버제구차	-	-	-	120	-	-	120
A1	디에스을지로제일차	-	-	239	-	-	-	239
A1	엔에이치센텀제일차	-	720	160	-	-	-	880
A1	케이부투제오차	-	-	20	-	-	-	20
A1	흑동고래제일차	-	-	-	102	-	-	102
A1	리멤버제일차	-	1,450	-	-	-	-	1,450
A1	키스부천제일차	-	-	105	-	-	-	105
A1	모스카토	-	-	22	-	-	-	22
A1	케이더블유호원제이차	-	-	500	-	-	-	500
A1	에이치비엔원제사차	39	-	-	-	-	-	39
A1	하이제주드림제일차	-	-	60	-	-	-	60
A1	티아이주교	-	-	-	100	-	-	100
A1	엠에스용현제일차	-	250	-	-	-	-	250
A1	지아이비두월	-	-	200	-	-	-	200
A1	에이치아이중동제삼차	-	-	-	70	-	-	70
A1	에스엘제육차	-	-	-	280	-	-	280
A1	하나사랑제1차	-	3,360	-	-	-	-	3,360
A1	마이트오산양산동제일차	-	-	208	-	-	-	208
A1	경산로지스제일차	-	180	-	-	-	-	180
A1	티아이청담	-	-	80	-	-	-	80
A1	뉴스타엑스퍼제일차	-	-	2,800	3,038	-	-	5,838
A1	컬티베이션제십차	-	-	-	1,100	-	-	1,100
A1	오케이제일차	-	-	265	-	-	-	265
A1	은평진관제이차	-	-	50	-	-	-	50
A1	지아이비길동	-	-	-	122	-	-	122
A1	아이비케이에스와이신촌	-	-	117	-	-	-	117
A1	하나일본태양광제삼차	-	222	-	-	-	-	222
A1	에프앤검단	-	-	164	-	-	-	164
A1	을지나인제일차	-	-	344	-	-	-	344

(단위: 억원)

등급	기업명	1~10일	11~29일	30~89일	90~179일	180~364일	365일 이상	합계
A1	와이케이라이프제일차	-	-	373	-	-	-	373
A1	지타워제이차	-	-	200	-	-	-	200
A1	엠에스제이차	-	-	-	558	-	-	558
A1	와이케이뉴코아	-	-	-	345	-	-	345
A1	마운틴리치제일차	-	-	109	-	-	-	109
A1	와이케이베토벤제이차	-	-	102	-	-	-	102
A1	알파검단파크	-	365	-	-	-	-	365
A1	송도더블원	-	-	865	-	-	-	865
A1	에스지엠에스제삼차	-	-	359	-	-	-	359
A1	에프엔디디엠제이차	-	200	-	-	-	-	200
A1	알에이제이차	-	-	106	-	-	-	106
A1	모니모장위제일차	100	-	450	-	-	-	550
A1	티더블유초제일차	-	-	-	66	-	-	66
A1	아이비케이대덕제일차	-	-	60	-	-	-	60
A1	비티비청라제삼차	50	-	-	-	-	-	50
A1	키스에스에프제이십칠차	-	-	-	489	-	-	489
A1	피티골드제일차	-	-	-	300	-	-	300
A1	케이엔더블유제이차	-	-	-	100	-	-	100
A1	엠아이제구차	-	-	102	-	-	-	102
A1	디케이제이차	-	-	40	-	-	-	40
A1	하이제주드림제삼차	-	-	-	83	-	-	83
A1	키스알에프선화제이차	-	-	-	1,000	-	-	1,000
A1	캠프로데오더퍼스트	-	-	20	-	-	-	20
A1	아이비윈덤제일차	-	-	-	160	-	-	160
A1	프라이드제오차	-	115	227	-	-	-	342
A1	에이치에스더블유제일차	-	-	-	50	-	-	50
A1	하이드림제팔차	-	-	380	-	-	-	380
A1	엠에이제일차	-	-	65	-	-	-	65
A1	하나광주제일차	-	-	-	200	-	-	200
A1	트루프렌드공평제이차	-	-	190	-	-	-	190
A1	범계플러스제일차	-	-	450	-	-	-	450
A1	더블트리제이차	-	-	550	-	-	-	550
A1	더블에스파트너쉽2022	-	-	503	-	-	-	503
A1	서머렐리제일차	-	-	-	300	-	-	300
A1	비케이씨에스제삼팔차	-	-	502	-	-	-	502
A1	파시테아	-	-	-	256	-	-	256
A1	뉴스타엔알비제일차	-	-	190	-	-	-	190
A1	아이비퍼스트제일차	-	-	-	100	-	-	100
A1	트루프렌드공평제일차	-	-	202	-	-	-	202
A1	엠에이검단	-	-	211	-	-	-	211
A1	알파온수제사차	-	-	300	-	-	-	300

(단위: 억원)

등급	기업명	1~10일	11~29일	30~89일	90~179일	180~364일	365일 이상	합계
A1	비욘드캐슬신복제일차	-	-	-	16	-	-	16
A1	아이엠대전관저제일차	-	-	90	-	-	-	90
A1	하이드림제육차	-	-	200	-	-	-	200
A1	더모스트송파제일차	-	-	-	60	-	-	60
A1	트루울산제삼차	-	-	-	90	-	-	90
A1	와이케이포트폴리오제일차	150	130	-	-	-	-	280
A1	에프엔실버제일차	-	-	-	250	-	-	250
A1	키스에스에프제이십일차	-	-	-	262	-	-	262
A1	제이발롱블루제이차	-	-	153	-	-	-	153
A1	제이와이제구차	200	-	-	-	-	-	200
A1	피씨씨제육차	-	-	132	-	-	-	132
A1	엠에스케이제삼차	-	-	50	-	-	-	50
A1	디시티제이차	-	-	-	107	-	-	107
A1	와이알디제일차	-	-	283	-	-	-	283
A1	케이에스엘피제이차	-	-	206	-	-	-	206
A1	키스얼터너티브제육차	-	-	-	300	-	-	300
A1	큐브인더	-	-	-	304	-	-	304
A1	816공간제일차	480	-	150	-	-	-	630
A1	멀티플제일차	-	-	405	-	-	-	405
A1	트루하우스제일차	-	-	296	-	-	-	296
A1	타이거아이스제삼차	-	-	1,085	-	-	-	1,085
A1	루트로닉제일차	-	-	200	-	-	-	200
A1	글로벌리아제이차	-	-	135	-	-	-	135
A1	케이더블유엘제이차	-	-	-	101	-	-	101
A1	히어로즈엠제삼차	-	-	120	-	-	-	120
A1	케이비흑석제일차	-	-	247	-	-	-	247
A1	키스이제이제구차	-	-	203	-	-	-	203
A1	검단나인원제일차	-	-	-	20	-	-	20
A1	디알제십이차	-	-	-	347	-	-	347
A1	더에이지트리오	-	-	113	-	-	-	113
A1	비엔케이썸제이십차	-	-	-	100	-	-	100
A1	인더스트리감해제2호	-	-	-	100	-	-	100
A1	세타스토리제일차	-	-	17	-	-	-	17
A1	디에스리뉴어블제일차	-	-	203	-	-	-	203
A1	그라하제이차	-	-	-	200	-	-	200
A1	그라하제일차	-	-	500	-	-	-	500
A1	더퍼스트목감제일차	-	-	350	-	-	-	350
A1	이프지오제일차	-	-	-	15	-	-	15
A1	더샵광양마동	-	-	249	-	-	-	249
A1	한가람제이차	-	-	176	-	-	-	176
A1	베가제일차	-	-	199	-	-	-	199

(단위: 억원)

등급	기업명	1~10일	11~29일	30~89일	90~179일	180~364일	365일 이상	합계
A1	블루베어제일차	-	-	-	1,580	-	-	1,580
A1	케이에스디아이제이차	-	-	-	228	-	-	228
A1	와이케이아이비제이차	-	30	-	-	-	-	30
A1	이터널청학제이차	-	-	200	-	-	-	200
A1	드림디오반제일차	-	-	20	-	-	-	20
A1	키스이제이제철차	-	-	-	1,000	-	-	1,000
A1	모빌리티베스트제이차	-	-	250	-	-	-	250
A1	와이케이그린푸드제일차	-	-	71	-	-	-	71
A1	리치케이트와이에스	-	-	-	450	-	-	450
A1	화이트우드제철차	-	-	120	-	-	-	120
A1	쥬피에스23제사차	-	-	1,120	-	-	-	1,120
A1	와이케이디에스	-	-	200	-	-	-	200
A1	지에프민제철차	-	-	-	120	-	-	120
A1	에코시티신천제이차	-	-	84	-	-	-	84
A1	유니에코컴퍼니	-	-	-	159	-	-	159
A1	디에스샬럿제일차	-	-	1,013	-	-	-	1,013
A1	세종도원제일차	-	60	60	-	-	-	120
A1	피씨씨제이차	-	1,600	656	-	-	-	2,256
A1	인베스트중동제일차	-	-	80	-	-	-	80
A1	디에스황금제일차	-	400	400	-	-	-	800
A1	큐브에스피	-	-	-	807	-	-	807
A1	와이디옥정제삼차	-	-	50	-	-	-	50
A1	키스오션제삼차	-	-	-	1	-	-	1
A1	더블리치제오차	-	-	10	-	-	-	10
A1	원큐제육차	-	3,111	-	-	-	-	3,111
A1	유포리아제십차	49	-	-	-	-	-	49
A1	풍동에이삼제이차	-	-	476	-	-	-	476
A1	디에스오산제일차	-	-	395	-	-	-	395
A1	에이치에스에프제삼십이차	-	-	213	-	-	-	213
A1	센트럴검단제일차	-	-	292	-	-	-	292
A1	제이에이치와이복합	-	485	-	-	-	-	485
A1	아이비고덕제이차	-	-	-	200	-	-	200
A1	뉴스타웨이브제일차	-	-	365	-	-	-	365
A1	디시티제일차	-	-	-	107	-	-	107
A1	에이블세운	-	-	166	60	-	-	226
A1	디아포제더퍼스트	-	-	234	-	-	-	234
A1	디에스제이원제일차	-	-	-	1,500	-	-	1,500
A1	콘수스화도	-	100	-	-	-	-	100
A1	와이케이힐제일차	-	-	137	-	-	-	137
A1	에스와이피제일차	-	-	-	92	-	-	92
A1	안동에이피티제일차	-	-	110	-	-	-	110

(단위: 억원)

등급	기업명	1~10일	11~29일	30~89일	90~179일	180~364일	365일 이상	합계
A1	에스타이거오일	-	-	-	1,000	-	-	1,000
A1	하이레인메이커제육차	-	-	59	-	-	-	59
A1	아이비현인제일차	-	-	-	180	-	-	180
A1	캠스퀘어제일차	-	-	68	-	-	-	68
A1	키스플러스제이십사차	-	-	-	241	-	-	241
A1	트레쥬어마운틴제일차	-	-	200	-	-	-	200
A1	뉴스타성남제일차	-	-	-	12	-	-	12
A1	디에센트럴프라임	-	-	-	150	-	-	150
A1	케이서소문제일차	-	-	440	-	-	-	440
A1	키스에스에프제이십팔차	-	-	497	-	-	-	497
A1	모멘텀제일차	-	-	1,216	-	-	-	1,216
A1	퍼시픽리오제일차	-	-	219	-	-	-	219
A1	김포로지스밸류에드	-	1,400	-	-	-	-	1,400
A1	캠스퀘어제이차	-	-	7	-	-	-	7
A1	비케이라펠제일차	-	-	200	-	-	-	200
A1	지타레스제일차	-	200	200	-	-	-	399
A1	블루드래곤제오차	-	-	359	-	-	-	359
A1	뉴스타김포제사차	-	-	70	-	-	-	70
A1	제이케이비제이차	-	-	-	209	-	-	209
A1	어반리스트럭처검단지차	-	140	-	-	-	-	140
A1	키스김해제일차	-	-	-	200	-	-	200
A1	시그니처제오차	2,459	-	-	-	-	-	2,459
A1	캠스퀘어제삼차	-	-	6	-	-	-	6
A1	디케이제일차	-	-	40	-	-	-	40
A1	와이즈제사차	-	-	871	-	-	-	871
A1	지엠뉴욕제이차	100	-	-	-	-	-	100
A1	메타인피니티제사차	2	-	109	-	-	-	112
A1	에스타이거에이치	-	500	-	-	-	-	500
A1	비케이오빈	350	-	350	-	-	-	700
A1	키스이제이제오차	-	-	-	203	-	-	203
A1	에이블마석제일차	-	-	336	-	-	-	336
A1	메이제일차	-	-	34	-	-	-	34
A1	타이거박달제일차	-	-	-	124	-	-	124
A1	에프엔센텀제일차	-	-	240	-	-	-	240
A1	제이비강릉제일차	-	-	15	-	-	-	15
A1	제이부르크제육차	-	-	195	-	-	-	195
A1	엔에이치현인제삼차	-	-	-	188	-	-	188
A1	디알제팔차	-	-	3,621	-	-	-	3,621
A1	뉴스타이천제일차	-	1,998	1,999	-	-	-	3,997
A1	유니버스황금제일차	-	-	100	-	-	-	100
A1	에이치씨디제십사차	-	-	-	861	-	-	861

(단위: 억원)

등급	기업명	1~10일	11~29일	30~89일	90~179일	180~364일	365일 이상	합계
A1	엠에이제이차	-	-	100	-	-	-	100
A1	지아이비서리폴	-	-	300	-	-	-	300
A1	에스에프오산	1,290	170	-	-	-	-	1,460
A1	옐로우퍼피	-	-	1,306	-	-	-	1,306
A1	에스디제일차	-	-	-	298	-	-	298
A1	에코시티제일차	-	-	19	-	-	-	19
A1	키스플러스제이십이차	-	-	241	-	-	-	241
A1	엠에스제일차	-	-	-	528	-	-	528
A1	엠제이프로제일차	-	-	855	-	-	-	855
A1	엠에스울산제삼차	-	-	35	-	-	-	35
A1	디에스에스티제일차	-	-	67	-	-	-	67
A1	지아이비두정	-	-	106	-	-	-	106
A1	프로젝트파크	100	-	-	-	-	-	100
A1	관양동한투제이차	-	-	-	120	-	-	120
A1	그레이트더블에스제일차	-	-	-	305	-	-	305
A1	크라우칭타이거제일차	-	-	150	-	-	-	150
A1	에코송정	-	-	-	20	-	-	20
A1	하이제주드림제십이차	-	-	-	27	-	-	27
A1	성수클라우드	-	-	-	70	-	-	70
A1	에스유제일차	-	-	193	202	-	-	395
A1	에스와이유동화제일차	-	-	70	-	-	-	70
A1	더퍼스트종로제일차	-	-	-	41	-	-	41
A1	파이어웍스제일차	-	-	204	-	-	-	204
A1	용산주택개발제일차	-	-	-	500	-	-	500
A1	하이패스파인더제철차	-	-	160	-	-	-	160
A1	제이에이치더블제일차	-	-	210	-	-	-	210
A1	엠디드래곤제이차	-	-	-	1,425	-	-	1,425
A1	마린씨티제일차	-	700	-	-	-	-	700
A1	글로벌비티비제일차	-	-	-	31	-	-	31
A1	에이블도산제일차	-	-	-	25	-	-	25
A1	윤밸리홍창제일차	-	-	-	60	-	-	60
A1	키스비케이제십삼차	-	-	1,701	-	-	-	1,701
A1	케이에이치피제삼차	-	-	28	-	-	-	28
A1	노르딕휘계제삼차	100	-	-	-	-	-	100
A1	트러스트아이비제이차	-	-	203	-	-	-	203
A1	케이아이에스대체제삼십이차	-	-	172	-	-	-	172
A1	케이이이제일차	-	-	-	586	-	-	586
A1	제이디제이차	-	-	452	-	-	-	452
A1	티더블유서초제삼차	-	-	-	200	-	-	200
A1	머니로드제일차	-	-	100	-	-	-	100
A1	이큐디벨롬제십칠차	5	-	-	-	-	-	5

(단위: 억원)

등급	기업명	1~10일	11~29일	30~89일	90~179일	180~364일	365일 이상	합계
A1	아트그립제일차	-	-	61	-	-	-	61
A1	온새미로제오차	-	20	-	-	-	-	20
A1	엘프라퍼티투	-	-	132	-	-	-	132
A1	올리비아일차	-	-	730	-	-	-	730
A1	해피니스제구차	-	80	80	-	-	-	160
A1	아산탕정제이차	-	-	80	-	-	-	80
A1	제이엘비스퀘이어	-	-	1,424	-	-	-	1,424
A1	트루남방제일차	-	-	188	-	-	-	188
A1	디비캐슬제오차	266	128	-	-	-	-	394
A1	뉴스타시나제이차	-	-	-	541	-	-	541
A1	키스플러스제이십육차	-	-	156	-	-	-	156
A1	와이제이프레쉬제일차	-	-	-	19	-	-	19
A1	케이비제기제이차	-	-	90	-	-	-	90
A1	발러에스디제일차	-	-	169	-	-	-	169
A1	디벨롭화양	-	-	-	100	-	-	100
A1	김포한강파크제이차	100	-	-	-	-	-	100
A1	케이더블유호원제일차	-	-	937	-	-	-	937
A1	에이치비엔원제삼차	340	-	-	-	-	-	340
A1	트루프렌드칠성제일차	-	-	500	-	-	-	500
A1	드림플랜트제일차	-	-	-	100	-	-	100
A1	한화글로벌인프라제삼차	-	-	-	40	-	-	40
A1	캐슈넛레드	-	-	40	-	-	-	40
A1	뉴플랫제이차	-	-	30	-	-	-	30
A1	케이아이에스보우라인	-	-	6	-	-	-	6
A1	분당뉴본제일차	-	-	-	100	-	-	100
A1	키스플러스제이십칠차	-	-	151	-	-	-	151
A1	뉴베스트블루	-	-	46	-	-	-	46
A1	와이클라스제구차	-	-	103	-	-	-	103
A1	트렌스러핀	-	-	-	239	-	-	239
A1	엠에이동탄제일차	-	-	50	-	-	-	50
A1	키스아이비제삼삼차	-	-	-	170	-	-	170
A1	에이치씨프리제일차	-	-	200	-	-	-	200
A1	플루트제일차	-	50	-	-	-	-	50
A1	에이블공평제삼차	-	1,114	-	-	-	-	1,114
A1	케이에인트제육차	-	992	-	-	-	-	992
A1	키스플러스제이십오차	-	-	283	-	-	-	283
A1	뉴월드퀵동제일차	-	-	-	30	-	-	30
A1	키스얼터너티브제일차	-	-	-	95	-	-	95
A1	제이와이케이제일차	20	-	812	-	-	-	832
A1	에스지엠에스제십팔차	-	-	-	201	-	-	201
A1	에스에프플러스제일차	-	-	813	-	-	-	813

(단위: 억원)

등급	기업명	1~10일	11~29일	30~89일	90~179일	180~364일	365일 이상	합계
A1	케이아이에스카이트제일다시차	-	-	-	300	-	-	300
A1	랩스제일차	-	-	300	-	-	-	300
A1	판타지아제일차	-	-	41	-	-	-	41
A1	알에이수표제일차	-	-	274	-	-	-	274
A1	케이테라제육차	-	-	90	-	-	-	90
A1	스타드블루제일차	-	-	278	-	-	-	278
A1	드림제일차	2,225	-	1,155	-	-	-	3,380
A1	페어웨이제이차	-	-	13	-	-	-	13
A1	하이오션위커제일차	-	-	46	-	-	-	46
A1	디케이남한강	-	-	6	-	-	-	6
A1	알파왕길제일차	-	-	50	-	-	-	50
A1	에스제이강북제삼차	-	25	-	-	-	-	25
A1	루시아피아제일차	-	-	100	-	-	-	100
A1	히로인제오차	-	295	-	-	-	-	295
A1	에이비베타제일차	-	1,140	-	-	-	-	1,140
A1	아시아가온누리제일차	-	-	-	230	-	-	230
A1	민스크제일차	-	300	-	-	-	-	300
A1	제이온브라운	-	-	-	104	-	-	104
A1	루나트제일차	-	-	133	-	-	-	133
A1	이터널과천제일차	-	-	7	-	-	-	7
A1	태평로유동화제일차	-	-	-	20	-	-	20
A1	키스오션제사차	-	-	-	61	-	-	61
A1	디에스일차	-	-	-	170	-	-	170
A1	청라플러스제이차	-	-	60	-	-	-	60
A1	와이케이마곡제일차	-	-	244	-	-	-	244
A1	플랜업용산제이차	-	-	80	-	-	-	80
A1	하나런웨이	-	-	-	1,306	-	-	1,306
A1	유쥬르제이차	-	-	60	-	-	-	60
A1	고양창릉하젤	-	103	-	-	-	-	103
A1	케이아이에스드림제일차	-	-	-	50	-	-	50
A1	딥블루제일차	-	486	-	-	-	-	486
A1	엠아이제삼차	370	-	-	-	-	-	370
A1	엘케이알파제일차	-	-	4,433	-	-	-	4,433
A1	하나일본태양광	-	-	3	-	-	-	3
A1	실버스타제삼차	-	-	30	-	-	-	30
A1	케이에스에스제일차	-	-	2,349	-	-	-	2,349
A1	제이온프라임	-	-	-	735	-	-	735
A1	엔디제일차	-	-	20	-	-	-	20
A1	비케이서오창	-	300	-	-	-	-	300
A1	웨스트수원	-	-	240	-	-	-	240
A1	비티비현인제일차	-	-	-	616	-	-	616

(단위: 억원)

등급	기업명	1~10일	11~29일	30~89일	90~179일	180~364일	365일 이상	합계
A1	에이원세운삼이	-	-	300	-	-	-	300
A1	엠아이제삼차	-	-	101	-	-	-	101
A1	엠제이엘제일차	-	-	304	-	-	-	304
A1	에이블개봉오제일차	-	-	38	-	-	-	38
A1	더하이스트제삼삼차	-	-	1,056	-	-	-	1,056
A1	고양로지스제일차	-	-	130	-	-	-	130
A1	노던라이츠제일차	-	-	-	600	-	-	600
A1	에이블시빅제삼차	-	-	522	-	-	-	522
A1	은평진관제일차	340	-	200	-	-	-	540
A1	에이블권선제일차	-	-	131	-	-	-	131
A1	비티비마석제일차	-	-	-	180	-	-	180
A1	이에스인베스트먼트제삼차	-	-	-	345	-	-	345
A1	키스얼터너티브제이차	-	-	-	157	-	-	157
A1	하나사상제일차	-	-	128	-	-	-	128
A1	디오동인	-	100	100	-	-	-	200
A1	프로젝트드림	3,100	-	1,000	-	-	-	4,100
A1	에스와이글로벌제삼차	-	-	100	-	-	-	100
A1	신한파피루스제이차	-	-	320	-	-	-	320
A1	와이케이페트로제일차	-	-	304	-	-	-	304
A1	루미제일차	-	-	50	-	-	-	50
A1	히어로즈당산제일차	-	325	-	-	-	-	325
A1	에이치디벨류제이차	-	-	1,015	-	-	-	1,015
A1	더퍼스트목감제이차	-	-	200	-	-	-	200
A1	신한파피루스제오차	-	-	368	-	-	-	368
A1	엠펜제일차	-	-	460	-	-	-	460
A1	가온해제구차	-	-	-	30	-	-	30
A1	제이에이스토리제육차	304	300	-	-	-	-	604
A1	에스지엠에스제이십삼차	-	-	-	200	-	-	200
A1	케이에이치성수제일차	-	-	30	-	-	-	30
A1	알피오산제이차	-	-	615	-	-	-	615
A1	자이언츠제삼차	2,379	-	-	-	-	-	2,379
A1	케이비마포제이차	-	-	100	-	-	-	100
A1	하나검단제일차	-	-	73	-	-	-	73
A1	아이비케이탄현제일차	-	-	32	-	-	-	32
A1	엘케이베타제일차	-	-	225	-	-	-	225
A1	학산피에프제일차	-	-	229	-	-	-	229
A1	네오라운	-	-	56	432	-	-	488
A1	드림구삼당산제일차	-	125	-	-	-	-	125
A1	키스플러스제삼삼일차	-	-	-	303	-	-	303
A1	메릴랜드	-	-	482	-	-	-	482
A1	스위트에이치한남제일차	-	851	-	-	-	-	851

(단위: 억원)

등급	기업명	1~10일	11~29일	30~89일	90~179일	180~364일	365일 이상	합계
A1	키스인니제사차	-	-	-	127	-	-	127
A1	신한지아이비미래	-	-	100	-	-	-	100
A1	광주첨단영산강지산제일차	-	-	140	-	-	-	140
A1	지아이비제이디	-	-	1,100	-	-	-	1,100
A1	엠에스케이제이차	-	6	-	-	-	-	6
A1	올마이티기장	-	-	-	700	-	-	700
A1	에프엔알에스제삼차	-	-	200	-	-	-	200
A1	에이블시빅제삼차	-	145	-	-	-	-	145
A1	지아이비초월	-	-	200	-	-	-	200
A1	케이비제기제일차	-	-	615	-	-	-	615
A1	덴버프리퍼	-	-	-	104	-	-	104
A1	케이피오롱	-	-	363	-	-	-	363
A1	에스에스씨에프이제일차	-	-	102	-	-	-	102
A1	투모로우제이지	-	-	50	-	-	-	50
A1	더퍼스트오리제일차	-	-	250	-	-	-	250
A1	알파온수제삼차	-	-	60	-	-	-	60
A1	그레이트야음제삼차	-	-	-	90	-	-	90
A1	하이드림제구차	-	-	-	200	-	-	200
A1	퍼펙트림제구차	-	-	170	-	-	-	170
A1	하나마이스제일차	-	-	500	-	-	-	500
A1	디비안흥제이차	-	-	70	-	-	-	70
A1	케이시큐제사차	-	-	-	10	-	-	10
A1	티아이남포제일차	-	-	110	-	-	-	110
A1	실버스타제이차	-	-	50	-	-	-	50
A1	이지트리제육차	-	-	7	-	-	-	7
A1	신한바이오매스제일차	-	-	-	826	-	-	826
A1	비케이남천제일차	-	-	200	-	-	-	200
A1	파워플레이제일차	-	-	134	-	-	-	134
A1	나탈리원창	-	-	80	-	-	-	80
A1	디에스케이제삼차	-	-	-	100	-	-	100
A1	비케이씨에스제삼차	-	-	3,013	-	-	-	3,013
A1	패스트포제일차	-	-	50	-	-	-	50
A1	브로드픽제일차	-	-	-	185	-	-	185
A1	이프에이에스	-	-	-	150	-	-	150
A1	에이치씨디제삼차	-	-	91	792	-	-	883
A1	하이라이트폴제삼차	-	-	35	-	-	-	35
A1	가든제일차	-	-	100	-	-	-	100
A1	이큐디벨롭제삼차	5	-	-	-	-	-	5
A1	제이와이제일차	-	-	556	-	-	-	556
A1	에이치비피제일차	-	-	105	-	-	-	105
A1	미르원제구차	-	-	-	501	-	-	501

(단위: 억원)

등급	기업명	1~10일	11~29일	30~89일	90~179일	180~364일	365일 이상	합계
A1	드림원드제이차	39	26	-	-	-	-	65
A1	와이에스엠씨제일차	-	-	479	-	-	-	479
A1	풍동에이삼제일차	-	-	204	-	-	-	204
A1	인더스트리김해제1호	-	-	-	38	-	-	38
A1	피엘엔제오차	-	-	100	-	-	-	100
A1	케이시큐제삼차	-	-	-	10	-	-	10
A1	네오아이디티	-	-	56	432	-	-	488
A1	케이성정제일차	-	-	40	-	-	-	40
A1	아이스오아시스펠	-	-	-	100	-	-	100
A1	비티비영덕	-	-	200	-	-	-	200
A1	고덕디에스원	-	-	-	30	-	-	30
A1	엠제이베스트제오차	100	-	-	-	-	-	100
A1	와이케이안산디원	-	-	3	-	-	-	3
A1	로이케이분당	-	-	27	-	-	-	27
A1	하우메아제일차	-	-	-	253	-	-	253
A1	파인링크쓰리	-	-	90	-	-	-	90
A1	뉴스타임팩트제일차	-	-	75	-	-	-	75
A1	투모로우에코	30	220	130	-	-	-	380
A1	머스트학익제일차	-	-	-	70	-	-	70
A1	지아이비소사	-	-	-	121	-	-	121
A1	에이치색달제이차	-	-	-	30	-	-	30
A1	이터널포항제일차	-	-	500	-	-	-	500
A1	쥐피에스21제십칠차	-	-	380	-	-	-	380
A1	디에스에이아이제일차	-	-	2	-	-	-	2
A1	루비아스제일차	-	-	15	-	-	-	15
A1	하나에스알디제일차	-	-	200	-	-	-	200
A1	미래불광제일차	-	-	20	-	-	-	20
A1	더블에이치제일차	-	-	201	-	-	-	201
A1	하이라이트플제이차	-	-	60	-	-	-	60
A1	에너지인프라제삼차	100	-	-	-	-	-	100
A1	스타드블루제사차	-	-	-	10	-	-	10
A1	폴리제일차	-	-	58	-	-	-	58
A1	랜드로드제팔차	-	55	-	-	-	-	55
A1	루테티아	-	-	-	513	-	-	513
A1	디어버디제오차	-	-	431	-	-	-	431
A1	키스제이에스제일차	-	-	117	-	-	-	117
A2+	유진텐제일차	-	-	366	-	-	-	366
A2+	풍무엘제일차	-	-	161	-	-	-	161
A2+	피씨씨제사차	-	-	118	-	-	-	118
A2+	드림스퍼어제일차	-	-	-	890	-	-	890
A2+	뉴스타현인제일차	-	300	-	400	-	-	700

(단위: 억원)

등급	기업명	1~10일	11~29일	30~89일	90~179일	180~364일	365일 이상	합계
A2+	더센트럴지엠제십일차	-	-	150	-	-	-	150
A2+	더블유제이엘제일차	-	-	778	-	-	-	778
A2+	에스씨제일차	-	-	391	-	-	-	391
A2+	에이치씨디제육차	-	-	79	911	-	-	990
A2+	기은센상동제일차	-	-	-	2,100	-	-	2,100
A2+	기은센구조화제십이차	-	245	-	-	-	-	245
A2+	미르원제팔차	-	-	-	4	-	-	4
A2+	더블유에스제이차	-	-	-	300	-	-	300
A2+	에이치씨디제십일차	-	-	-	700	-	-	700
A2+	울산강동리조트제삼차	-	-	-	1,130	-	-	1,130
A2+	디에이치오렌지	-	-	204	-	-	-	204
A2+	헤라클레스제십차	-	-	-	1,302	-	-	1,302
A2+	디알제구차	-	-	3,237	-	-	-	3,237
A2+	제이온엘리트	-	-	344	-	-	-	344
A2+	글로벌배방제일차	-	-	557	-	-	-	557
A2+	디비아폴로제삼십일차	411	-	-	-	-	-	411
A2+	비케이씨에스제십구차	-	-	-	122	-	-	122
A2+	피씨제삼차	-	-	55	-	-	-	55
A2+	비티비천안노태원	-	-	-	840	-	-	840
A2	골드페이퍼제일차	-	-	157	200	-	-	357
A2	에이치씨디제구차	-	-	309	139	-	-	448
A2	메디골드제일차	-	-	30	-	-	-	30
A2	에이치와이에너지제일차	-	-	-	75	-	-	75
A2	제이스마트제십차	-	-	-	500	-	-	500
A2	뉴스타에이케이제일차	-	-	-	1,557	-	-	1,557
A2	남산제삼차	-	-	-	227	-	-	227
A2	더퍼스트지엠제삼십차	-	-	30	-	-	-	30
A2	뉴에스에프제육차	-	-	-	100	-	-	100
A2	디알제칠차	-	-	1,062	-	-	-	1,062
A2	비케이프로제십구차	-	-	-	152	-	-	152
A2	와이비검단	-	110	-	99	-	-	209
A2	위드지엠제이십오차	-	-	83	-	-	-	83
A2	엠엔와이제일차	-	-	-	70	-	-	70
A2	위드지엠제이십육차	-	-	-	1,000	-	-	1,000
A2	키스비케이제일차	-	-	-	319	-	-	319
A2	에스디비제삼차	-	-	542	65	-	-	607
A2	에스향동	-	-	47	-	-	-	47
A2	플랜업씨엘	-	-	-	495	-	-	495
A2	플랜업디제이제이차	-	-	500	-	-	-	500
A2	하이드림제삼차	-	-	-	1,011	-	-	1,011
A2	에프에스제일차	-	-	50	-	-	-	50

(단위: 억원)

등급	기업명	1~10일	11~29일	30~89일	90~179일	180~364일	365일 이상	합계
A2	에스에프트레인제이차	-	-	-	750	-	-	750
A2-	제이온파주	-	14	-	-	-	-	14
A2-	메이드딜제일차	-	-	410	-	-	-	410
A2-	다올랩터제이차	-	-	60	-	-	-	60
A2-	에스디비제사차	-	-	116	-	-	-	116
A2-	더베스트제일차	-	-	14	-	-	-	14
A2-	에이치씨디제팔차	-	-	-	461	-	-	461
A2-	올인제삼차	-	150	-	-	-	-	150
A2-	네오컨티넨탈	-	-	110	-	-	-	110
A2-	부금일물류퍼스트	-	-	110	-	-	-	110
A2-	케이티비비전제이차	-	-	50	-	-	-	50
A2-	디에이지축제일차	-	-	120	-	-	-	120
A2-	그린파인제일차	-	-	-	300	-	-	300
A2-	다올마린제일차	-	-	-	40	-	-	40
A2-	에이유엠유동화제일차	-	-	-	300	-	-	300
A2-	카이로스제십삼차	-	-	30	-	-	-	30
A2-	에이치제이에스제일차	-	30	-	-	-	-	30
A2-	부금일물류세컨드	-	-	109	-	-	-	109
A2-	다올라이트블루제이차	-	40	20	-	-	-	60
A2-	제이온지금	-	-	-	100	-	-	100
A2-	비케이씨에스제십육차	-	-	200	-	-	-	200
A2-	클로버제일차	-	-	-	200	-	-	200
A2-	에이치씨디제일차	-	-	-	100	-	-	100
A2-	리미티리제삼차	-	-	47	-	-	-	47
A3+	프라임마켓	-	-	355	-	-	-	355
A3+	디비로아제삼차	-	-	-	250	-	-	250
A3+	루미너스솔루션제일차	-	-	1,000	-	-	-	1,000
A3+	에스와이리태일제일차	-	-	-	800	-	-	800
A3+	케이지선화제일차	-	-	-	480	-	-	480
A3+	디아이에프오남제일차	-	-	-	250	-	-	250
A3+	키스에스에프제삼십이차	-	-	-	300	-	-	300
A3+	탠에스제일차	-	-	-	416	-	-	416
A3	에스디비제일차	-	-	-	419	-	-	419
A3	이비지에스 와이	-	-	-	400	-	-	400
A3	에스와이플러스제이차	-	-	-	118	-	-	118
A3	에스투엘제일차	-	-	19	-	-	-	19
A3	에이치와이중앙제삼차	-	100	100	-	-	-	200
A3	에이치와이스튜디오제일차	-	-	100	-	-	-	100
A3	하이브라운	-	-	-	200	-	-	200
A3	광화문제이차	-	-	45	-	-	-	45
A3	에스유리치	-	-	-	50	-	-	50

(단위: 억원)

등급	기업명	1~10일	11~29일	30~89일	90~179일	180~364일	365일 이상	합계
A3	세레니티제이차	-	-	308	-	-	-	308
A3	제일티비씨제이차	-	-	-	150	-	-	150
A3	제일티비씨제일차	-	-	80	-	-	-	80
A3	에스와이플러스제일차	-	-	540	471	-	-	1,011
A3	글로벌모빌리티제일차	-	-	-	50	-	-	50
A3-	주파수포승제일차	-	-	20	-	-	-	20
A3-	위드지엠제이십이차	-	-	20	-	-	-	20
A3-	여수베스트제일차	-	-	100	-	-	-	100
B	뉴스타트디엠제칠차	-	-	258	-	-	-	258
ABSTB 합계		16,561	28,897	106,635	69,126	-	-	221,219
총합계		549,945	111,747	188,049	77,931	905	-	928,577

월간동향

2024년 12월 ELS 시장

평가담당자

서인범 연구원 02) 3215-1461

KEY POINT

- 전월 대비 ELS 발행건수 증가, 발행금액 증가
- 1-STOCK 증가, 2-STOCK 증가, 3-STOCK 증가
- 상환 건수 증가, 상환 평균 지급률 감소

I. 2024년 12월 주요소식

■ **ISSUE** : 2024년 12월 총 발행건수는 1,177건 총 발행금액은 198,518억원

발행건수는 36.07% 증가, 발행금액은 409.27% 증가하였다. 공모의 발행건수는 전월대비 39.47% 증가, 발행총액은 428.61% 증가하였으며 사모의 경우 발행건수는 4.48% 감소, 발행총액은 32.74% 감소하였다.

■ **TREND** : 1-STOCK ELS 587건, 2-STOCK ELS 221건, 3-STOCK 이상 ELS 369건 발행

1-STOCK ELS의 발행건수는 51.68% 증가하였고, 2-STOCK ELS의 발행건수는 74.02% 증가, 3-STOCK 이상인 ELS의 발행건수는 5.13% 증가하였다.

■ **MATURITY** : 2024년 12월 조기상환 469건, 만기상환 617건

2024년 12월 조기상환 건수는 지난달 대비 11.67% 증가한 469건을 기록하였다. 만기상환 건수는 617건으로 전월 대비 40.23% 증가하였다.

II. 발행 현황 및 추이

■ **전체 발행 한 줄 요약**

2024년 12월에는 전월 대비 발행 건수는 증가하였고, 발행총액은 증가하는 경향을 보였다. 총 1,177건의 ELS가 발행되었고 발행총액은 약 198,518억원이다. 발행건수는 11월 대비 36.07% 증가하였고, 총 발행액은 409.27% 증가하였다.

■ **공/사모 발행건수 및 발행액**

2024년 12월 공모 ELS는 1,113건으로 전월 대비 39.47% 증가했고 발행총액은 약 197,419억원을 기록하며 지난달 대비 428.61% 증가하였다. 이 중 연금상품의 발행건수는 420건으로 전월(203건) 대비 106.9% 증가하였고, 발행액은 142,335억원으로 전월 대비 514.23% 증가하였다. 또한 사모 ELS는 64건으로 전월 대비 4.48% 감소하였고, 발행총액은 약 1,099억원을 기록하며 32.74% 감소하였다.

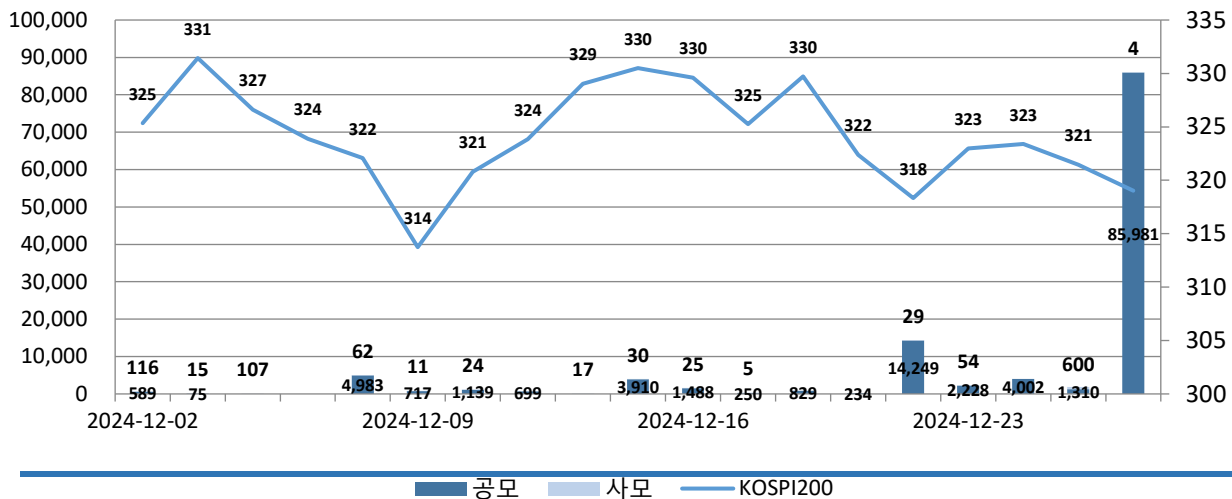
표1. 전월 대비 공모/사모 발행 현황

(발행액 단위: 억 원)

일자	공모(연금상품 포함)		연금상품		사모		합계	
	발행액	건수	발행액	건수	발행액	건수	발행액	건수
2024-11	37,347	798	23,173	203	1,634	67	38,981	865
2024-12	197,419	1,113	142,335	420	1,099	64	198,518	1,177

그림1. 공모/사모 구분 발행액 추이

(발행액 단위: 억 원)



■ 원금 보장, 비보장 상품 발행 현황

2024년 12월 원금보장 ELS는 590종목(188,594억원)이 발행되었고, 원금일부보장 ELS는 5종목(2억원), 원금비보장 ELS는 582종목(9,922억원)이 발행되었다. 원금보장 ELS의 발행건수는 전월 대비 65.73% 증가(발행 총액은 578.32% 증가)하였으며, 원금일부보장 ELS의 경우 발행건수는 전월 대비 변화없음(발행 총액은 96.08% 감소)하였다. 원금비보장 ELS의 발행건수는 15.48% 증가(발행 총액은 10.82% 감소)하였다.

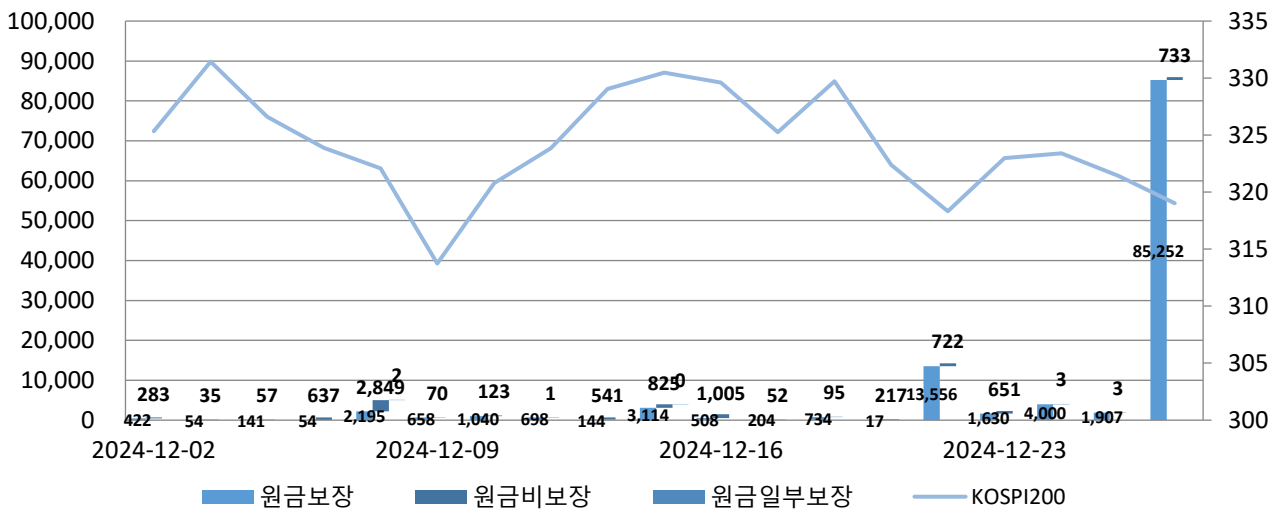
표2. 지난달 대비 원금보장/원금일부보장/원금비보장 발행 현황

(발행액 단위: 억 원)

일자	원금보장		원금일부보장		원금비보장	
	발행액	건수	발행액	건수	발행액	건수
2024-11	27,803	356	356	5	11,126	504
2024-12	188,594	590	2	5	9,922	582

그림2. 원금보장/원금일부보장/원금비보장 구분 발행액 추이

(발행액 단위: 억 원)

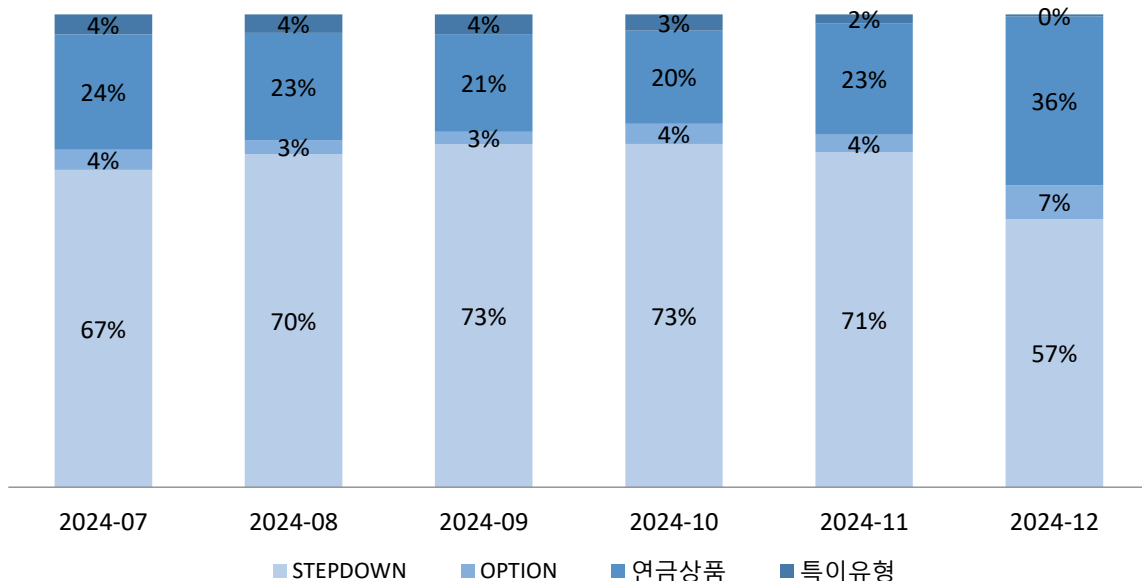


■ ELS 유형별 비중

STEPDOWN유형의 상품 발행은 전월 대비 감소, OPTION유형의 상품 발행은 증가, 연금 상품 발행은 증가하였다. STEPDOWN 유형은 ELS 상품 유형 중에서 발행건수 기준으로 약 56.67%를 차지함으로써 가장 큰 비중을 계속해서 유지했다. OPTION유형의 경우 발행건수 기준으로 약 7.22%로 전월 대비 증가하였고, 연금상품과 특이유형의 비중은 약 35.68%, 0.42%로 전월대비 각각 증가, 감소하였다.

그림3. ELS 상품 유형 비중의 최근 6개월 추이

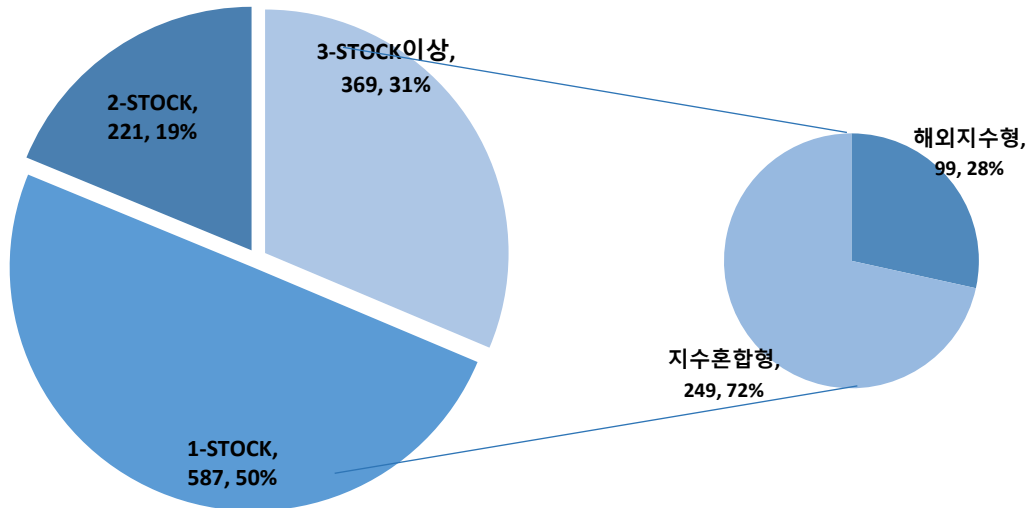
(발행건수 기준)



III. 기초자산 활용

■ 발행 ELS 기초자산 활용

그림4. 기초자산 활용 현황



■ 기초자산 조합 별 ELS 발행건수

2024년 12월 1-STOCK ELS는 587건, 2-STOCK ELS는 221건으로 지난달 대비 각각 51.68% 증가, 74.02% 증가하였고, 3-STOCK 이상인 ELS는 369건으로 5.13% 증가하는 등 2-STOCK ELS는 감소, 나머지는 증가하는 추세를 보였다.

표3. 지난달 대비 기초자산 조합별 발행 현황

(단위 : 건)

일자	1-STOCK	2-STOCK	3-STOCK 이상
2024-11	387	127	351
2024-12	587	221	369

■ 해외지수형의 증가 및 지수혼합형의 감소 추세

2024년 12월 ELS 기초자산 유형별 발행 건수는 국내지수형이 135건(전월 대비 6.3% 증가), 국내종목형이 415건(전월 대비 128.02% 증가)이다. 해외지수형과 지수혼합형은 각각 144건과 262건의 발행(전월 대비 각각 19.01% 증가, 7.42% 감소)을 기록하였다.

표4. 지난달 대비 기초자산 유형 별 발행 현황

(단위 : 건)

일자	국내 지수형	국내 종목형	국내 혼합형	해외 지수형	해외 종목형	해외 혼합형	지수 혼합형	종목 혼합형	종합형	합계
2024-11	127	182	31	121	81	24	283	6	8	863
2024-12	135	415	65	144	102	32	262	6	13	1,174

■ 지수형 기초자산 종목의 꾸준한 발행

2024년 12월에 발행된 ELS 상품들을 살펴보면 KOSPI200, HSCEI, EuroStoxx50, SPX, NIKKEI225 등 대표 지수들을 중심으로 한 지수형 ELS 종목들이 지속적으로 주류를 차지하고 있다. 상위 20개의 기초자산의 비중이 발행액 기준으로 99.64%, 발행건수 기준으로 89.04%를 기록하며 전월에 비해 발행액에서 상위 기초자산의 비중이 다소 증가했다.

표5. 주요 기초자산 발행 현황 (TOP 20)

(발행액 단위: 억 원)

순위	기초자산1	기초자산2	기초자산3	발행액	종목수
1	삼성전자	-	-	80,114	214
2	한국전력	-	-	49,779	114
3	삼성전자	KOSPI200 Index	-	22,813	46
4	한국전력	삼성전자	-	21,620	30
5	현대차	-	-	6,991	21
6	KOSPI200 Index	-	-	4,993	135
7	S&P500 Index	KOSPI200 Index	EURO STOXX50 Price Index	4,700	171
8	S&P500 Index	-	-	1,760	40
9	S&P500 Index	Nikkei225 Index	EURO STOXX50 Price Index	1,184	57
10	TESLA INC	NVIDIA Corporation	-	848	40
11	KT	-	-	767	17
12	Nikkei225 Index	KOSPI200 Index	EURO STOXX50 Price Index	472	22
13	TESLA INC	S&P500 Index	-	372	25
14	TESLA INC	-	-	300	28
15	KOSPI200 Index	HSCEI Index	EURO STOXX50 Price Index	285	22
16	Nikkei225 Index	HSCEI Index	EURO STOXX50 Price Index	282	21
17	S&P500 Index	Nikkei225 Index	HSCEI Index	200	10
18	TESLA INC	Advanced Micro Devices Inc.	-	142	8
19	S&P500 Index	KOSPI200 Index	HSCEI Index	93	16
20	S&P500 Index	HSCEI Index	EURO STOXX50 Price Index	85	11

IV. 상환 현황 및 추이

■ 전체 상환 한 줄 요약

2024년 12월 ELS 상환평균지급률은 지난달(5.76%)보다 1.6%포인트 감소한 4.16%이며, ELS 상환건수는 1,086건으로 전월 대비 26.28% 증가했다. 전월 대비 상환평균지급률과 총 상환건수는 각각 감소, 증가하였다.

■ 조기상환 건수 및 만기상환 건수의 증가

2024년 12월 조기상환 건수는 지난달 대비 11.67% 증가한 469건을 기록했다. 만기상환 건수는 617건으로 전월 대비 40.23% 증가했다. 증가, 증가하는 모습을 보였고, 평균지급률의 경우에는 조기상환 평균 지급률은 감소, 만기상환 평균지급률이 감소하였다.

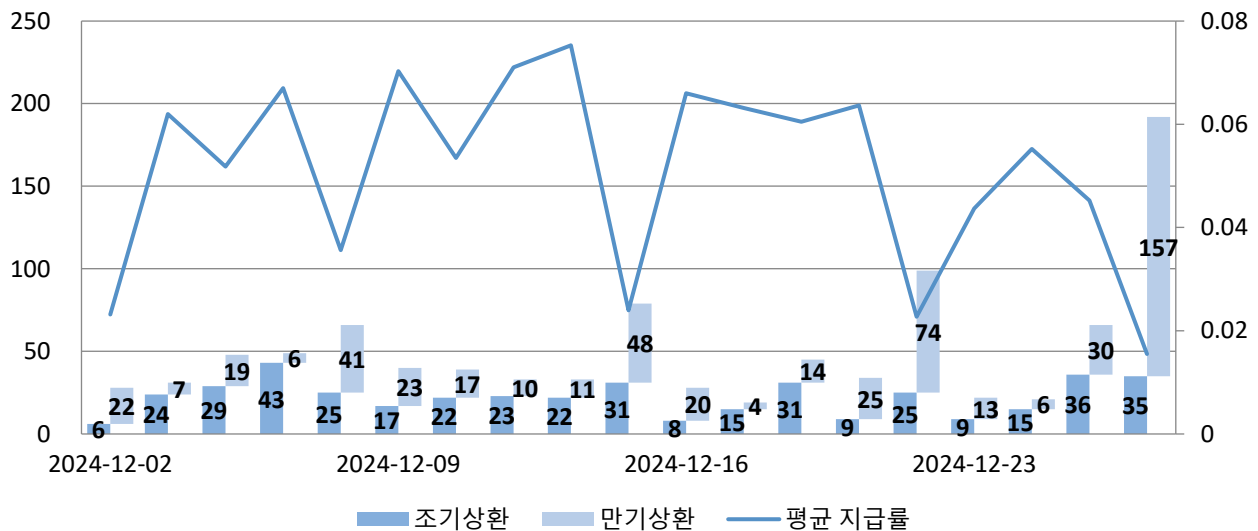
표6. 지난달 대비 조기/만기상환 현황

(평균 지급률 단위: 연 %)

일자	상환		조기상환		만기상환	
	평균 지급률	건수	평균 지급률	건수	평균 지급률	건수
2024-11	5.76%	860	9.15%	420	2.52%	440
2024-12	4.16%	1,086	9.13%	469	0.38%	617

그림5. 조기상환/만기상환 구분 상환건수 추이

(평균 지급률 단위: 연 %)



■ 수익상환건수 감소, 손실 상환건수 증가

지난 11월과 비교하여 수익 상환건수는 약 583건으로 13.63% 감소하였고, 원금 상환 건수는 481건을 기록하였으며, 손실상환건수는 22건을 기록하며 지난달 대비 증가하는 모습을 보였다.

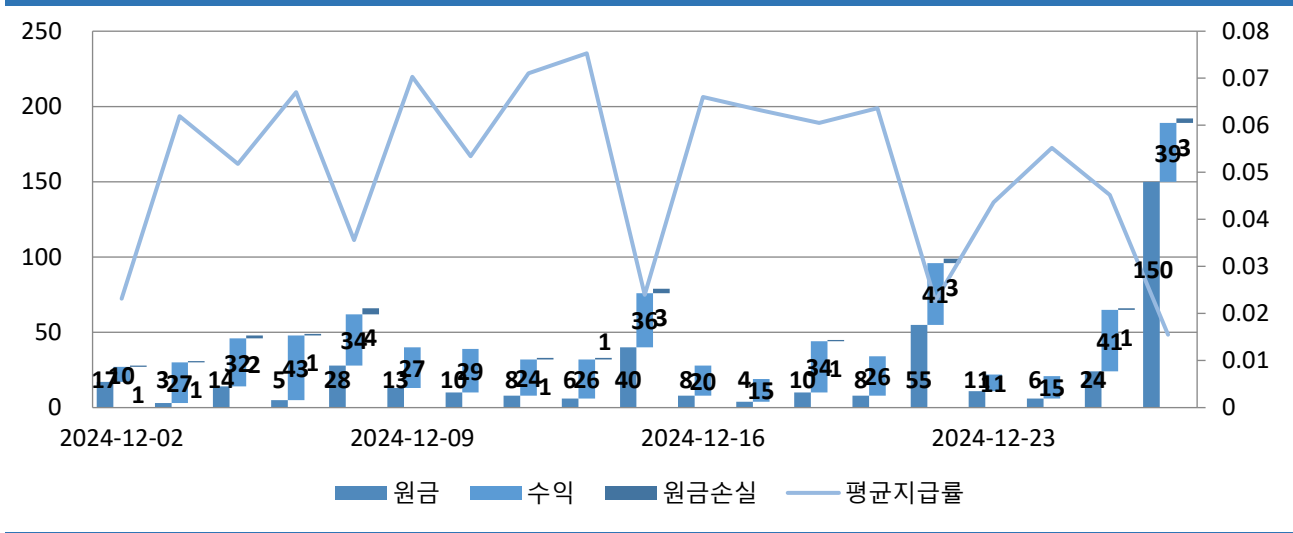
표7. 지난달 대비 수익구분별 상환 현황

(단위 : 건)

일자	수익 상환건수	원금 상환건수	손실 상환건수
2024-11	675	173	12
2024-12	583	481	22

그림6. 수익/원금/원금손실 구분 상환건수 추이

(평균 지급률 단위: 연 %)



■ 조기상환 된 기초자산 조합 상위 20건 평균 지급률 연 9%

2024년 12월 조기상환된 종목들을 대상으로 기초자산 조합 상위 20건을 추린 결과, 대표지수형인 KOSPI200 Index, S&P500 Index, EURO STOXX50 Price Index 그리고 HSCEI Index 등의 지수형이 여전히 상위권을 차지하고 있었다. 또한, TOP20 기초자산이 전체비중의 88.7%에 달했으며, 평균지급률은 9%를 나타냈다.

표8. 조기상환 종목 기초자산 조합 현황 (TOP20)

(평균 지급률 단위: 연 %)

순위	기초자산1	기초자산2	기초자산3	종목수	평균지급률
1	S&P500 Index	KOSPI200 Index	EURO STOXX50 Price Index	105	6.06%
2	S&P500 Index	Nikkei225 Index	EURO STOXX50 Price Index	57	5.73%
3	TESLA INC	S&P500 Index	-	45	9.40%
4	S&P500 Index	HSCEI Index	EURO STOXX50 Price Index	37	6.30%
5	TESLA INC	-	-	35	15.67%
6	TESLA INC	Advanced Micro Devices Inc.	-	26	15.40%
7	S&P500 Index	Nikkei225 Index	HSCEI Index	20	8.13%
8	S&P500 Index	Nikkei225 Index	KOSPI200 Index	13	12.39%
9	TESLA INC	NVIDIA Corporation	-	11	18.07%
10	NVIDIA Corporation	-	-	9	20.06%

11	HSCEI Index	-	-	9	8.40%
12	NVIDIA Corporation	Meta Platforms Inc	-	7	12.14%
13	Nikkei225 Index	HSCEI Index	EURO STOXX50 Price Index	7	8.42%
14	KOSPI200 Index	HSCEI Index	EURO STOXX50 Price Index	7	7.76%
15	S&P500 Index	-	-	6	5.44%
16	S&P500 Index	KOSPI200 Index	HSCEI Index	5	7.21%
17	HSCEI Index	EURO STOXX50 Price Index	-	5	6.83%
18	NVIDIA Corporation	Advanced Micro Devices Inc.	-	4	11.47%
19	상하이 선전 CSI300지수	S&P500 Index	EURO STOXX50 Price Index	4	7.82%
20	Nikkei225 Index	KOSPI200 Index	EURO STOXX50 Price Index	4	5.24%

■ 만기상환 된 기초자산 조합 상위 20건 평균 지급률 연 0.61%

2024년 12월에 만기상환 된 종목들을 대상으로 기초자산 조합 상위 20건을 추린 결과, TOP20 기초자산의 비중은 96.11%였고, 평균지급률은 연 0.61%를 기록했다.

표9. 만기상환 종목 기초자산 조합 현황

(평균 지급률 단위: 연 %)

순위	기초자산1	기초자산2	기초자산3	종목수	평균지급률
1	삼성전자	-	-	219	0.01%
2	한국전력	-	-	73	0.00%
3	KOSPI200 Index	-	-	65	0.15%
4	삼성전자	KOSPI200 Index	-	38	0.00%
5	현대차	-	-	28	0.00%
6	S&P500 Index	HSCEI Index	EURO STOXX50 Price Index	26	5.11%
7	한국전력	삼성전자	-	24	0.00%
8	상하이 선전 CSI300지수	S&P500 Index	Nikkei225 Index	21	2.90%
9	상하이 선전 CSI300지수	S&P500 Index	KOSPI200 Index	16	6.30%
10	KT	-	-	16	0.00%
11	S&P500 Index	-	-	15	0.02%
12	S&P 500 NDF KRW Hedged Index	HSCEI KRW Hedged Index	EURO iSTOXX 50 Monthly KRW Hedged Price KRW	12	7.53%
13	Nikkei225 Index	HSCEI Index	EURO STOXX50 Price Index	10	6.62%
14	S&P500 Index	Nikkei225 Index	HSCEI Index	8	6.36%
15	S&P500 Index	NAVER	EURO STOXX50 Price Index	5	-15.84%
16	HSCEI Index	EURO STOXX50 Price Index	-	4	6.21%
17	NAVER	-	-	4	-4.89%

18	Nikkei225 Index	KOSPI200 Index	HSCEI Index	3	5.90%
19	SK하이닉스	S&P500 Index	NAVER	3	-15.21%
20	현대차	S&P500 Index	NAVER	3	-15.64%

V. 만기전략

■ 1,000 종목 다음달 상환 예정 / 조기 상환 기대 658 종목

2025년 1월에 상환 예정인 종목은 총 1,000건이며, 이 중 조기상환 될 것으로 예상되는 종목은 658건, 만기상환 건수는 342건으로 예상되고 있다.

■ 베리어 히팅한 STEPDOWN 유형 14종목

2024년1월 만기상환이 예정되어 있는 STEPDOWN 종목 중 이전에 베리어를 히팅한 종목은 14건이다.

표10. 다음달 만기상환예정 중 베리어 히팅한 주요 기초자산 조합

(발행액 단위: 억 원)

기초자산1	기초자산2	기초자산3	발행액	발행건수
SPX	SK하이닉스	NAVER	61	4
TESLA INC	-	-	16	3
TESLA INC	SPX	-	103	2
NAVER	-	-	1	1
현대차	SPX	NAVER	3	1
TESLA INC	Advanced Micro Devices Inc.	-	1	1
HSCEI	-	-	4	1
KOSPI200	-	-	1	1

[Appendix 1] 주요 금리 및 Credit Spread 변동 현황

이하임 연구원 02) 3215-1454

표1. 국내 주요금리 (단위: %, 2025-01-10)

국내금리	당일	전주대비	연초대비
CD 90일	3.000	-0.150	-0.260
CP 90일	3.310	-0.050	-0.090
국고 3년	2.570	0.100	0.068
국고 5년	2.685	0.050	0.010
국고 10년	2.840	0.075	0.098
국고 20년	2.745	0.008	-0.022
국고 30년	2.715	0.040	0.023
통안 1년	2.637	-0.003	-0.023
통안 2년	2.610	-0.010	-0.032
통안 3년	2.660	0.030	0.005

자료 : KIS-NET

표2. 해외 주요 금리 (단위: %, 2025-01-10)

국내금리	당일	전주대비	연초대비
미국 2Y	4.271	0.030	-0.109
미국 5Y	4.461	0.090	0.506
미국 10Y	4.695	0.135	0.857
미국 20Y	4.995	0.149	0.892
미국 30Y	4.937	0.159	1.010
유럽 2Y	2.231	0.131	-0.430
유럽 5Y	2.330	0.159	-0.127
유럽 10Y	2.567	0.188	0.129
유럽 20Y	2.780	0.166	0.332
유럽 30Y	2.777	0.156	0.420

자료 : KIS-NET

표3. 국내 주요지수 (기준일 : 2025-01-10)

주요지수	당일	전주대비	연초대비
KTBB3	146.2	-1.04	-0.8
KTBB10	117.4	-0.6	-0.27
KOSDAQ	717.89	12.13	31.26
KOSPI	2,515.78	73.86	116.84

자료 : KIS-NET

표4. 국내 Credit Spread (단위: %, 2025-01-10)

국내금리	당일	전주대비	연초대비
특수채 AAA	2.838	-0.044	-0.037
회사채 AA-	3.245	-0.005	-0.015
기타금융채 AA-	3.273	-0.030	-0.035
은행채 AAA	2.876	-0.045	-0.038

자료 : KIS-NET

표5. 섹터별 국고 대비 Credit Spread 변동 강세 Top3 발행사

(단위 : bp, 만기 : 3Y)

구분	강세 Top 3		
	발행사명	등급	변동
특수채	안산도시공사	AA0	-5.9
	한국주택금융공사	AAA	-5.4
	농협중앙회	AAA	-4.9
	과천도시공사	AA0	-4.9
	고양도시관리공사	AA0	-4.9
	인천도시공사	AA+	-4.9
	하남도시공사	AA0	-4.9
	평택도시공사	AA0	-4.9
카드채	키움캐피탈	A-	-4.0
	한국캐피탈	A0	-3.5
	롯데카드	AA-	-3.5
	미래에셋캐피탈	AA-	-3.5
	메리츠캐피탈	A+	-3.5
	신한캐피탈	AA-	-3.5
	현대캐피탈	AA+	-3.4
	케이비국민카드	AA+	-3.4
	삼성카드	AA+	-3.4
	신한카드	AA+	-3.4
	비씨카드	AA+	-3.4
현대카드	AA+	-3.4	

회사채	두산퓨얼셀	BBB0	-5.0
	한국남부발전	AAA	-4.2
	한국동서발전	AAA	-4.2
	한국서부발전	AAA	-4.2
	한국남동발전	AAA	-4.2
	한국중부발전	AAA	-4.2
	신한금융지주회사	AAA	-3.2
	기아	AAA	-3.2
	현대자동차	AAA	-3.2
	SK텔레콤	AAA	-3.2
	케이티앤지	AAA	-3.2
	한국수력원자력	AAA	-3.2
	KB금융지주	AAA	-3.2
	하나금융지주	AAA	-3.2
	DGB금융지주	AAA	-3.2
	농협금융지주	AAA	-3.2
	BNK금융지주	AAA	-3.2
	우리금융지주	AAA	-3.2
	케이티	AAA	-3.2
	한국증권금융	AAA	-3.2

자료 : KIS자산평가

표6. 섹터별 국고 대비 Credit Spread 변동 약세 Top3 발행사

(단위 : bp, 만기 : 3Y)

구분	약세 Top 3		
	발행사명	등급	변동
특수채	한국도로공사	AAA	-4.4
	한국해외인프라도시개발지원공사	AAA	-4.4
	중소벤처기업진흥공단	AAA	-4.4
	인천국제공항공사	AAA	-4.4
	대구도시개발공사	AA+	-4.4
	대전도시공사	AA+	-4.4
	대구교통공사	AA+	-4.4
	국가철도공단	AAA	-4.4
	서울교통공사	AAA	-4.4
	한국광해광업공단	AAA	-4.4
	한국공항공사	AAA	-4.4
	인천교통공사	AA+	-4.4
	한국해양진흥공사	AAA	-4.4
	한국수자원공사	AAA	-4.4
	울산항만공사	AAA	-4.4
	한국토지주택공사	AAA	-4.4
	인천항만공사	AAA	-4.4
	서울주택도시공사	AAA	-4.4
	충청남도개발공사	AA+	-4.4
	부산교통공사	AAA	-4.4
	한국산업단지공단	AAA	-4.4
	경남개발공사	AA+	-4.4
	한국지역난방공사	AAA	-4.4
	한국철도공사	AAA	-4.4
	부산항만공사	AAA	-4.4
	충북개발공사	AA+	-4.4

	울산광역시도시공사	AA+	-4.4	
	광주광역시도시공사	AA+	-4.4	
	수협중앙회	AAA	-4.4	
	한국자산관리공사	AAA	-4.4	
	여수광양항만공사	AAA	-4.4	
	부산도시공사	AA+	-4.4	
	한국농어촌공사	AAA	-4.4	
	경기주택도시공사	AAA	-4.4	
	한국석유공사	AAA	-4.4	
	한국가스공사	AAA	-4.4	
	한국전력공사	AAA	-4.7	
	농협중앙회	AAA	-4.9	
	하남도시공사	AA0	-4.9	
	평택도시공사	AA0	-4.9	
카드채	하나캐피탈	AA-	-2.5	
	산은캐피탈	AA-	-3.0	
	한국투자캐피탈	A0	-3.0	
	케이비캐피탈	AA-	-3.0	
	롯데캐피탈	A+	-3.0	
	오케이캐피탈	BBB0	-3.0	
	엠캐피탈	A-	-3.0	
	아이비케이캐피탈	AA-	-3.0	
	제이비우리캐피탈	AA-	-3.0	
	우리금융캐피탈	AA-	-3.0	
	디비캐피탈	BBB+	-3.0	
	엔에이치농협캐피탈	AA-	-3.0	
	애큐온캐피탈	A0	-3.0	
	아이엠캐피탈	A+	-3.0	
	하나카드	AA0	-3.0	
	폭스바겐파이낸셜서비스코리아	A+	-3.0	
	우리카드	AA0	-3.0	
	알씨아이파이낸셜서비스코리아	A+	-3.0	
	메르세데스벤츠파이낸셜서비스	A+	-3.0	
	비엔케이캐피탈	AA-	-3.0	
	현대커머셜	AA-	-3.0	
	비씨카드	AA+	-3.4	
	삼성카드	AA+	-3.4	
	현대캐피탈	AA+	-3.4	
	현대카드	AA+	-3.4	
	케이비국민카드	AA+	-3.4	
	신한카드	AA+	-3.4	
	회사채	DL에너지	A0	2.5
		풍산	A+	2.5
		HD현대일렉트릭	A0	1.5
		우리금융에프앤아이	A0	0.5
		KB스타리츠	A-	0.5

자료 : KIS자산평가

[Appendix 2] 옵션행사내역 및 신용등급 현황

한기원 차장 02) 3215-1435

표1. 옵션행사내역

표준코드	종목명	발행일	만기일	조기행사일	행사비율
KR646941DDA1	메리츠오토제십일차유1-13	2023-10-13	2027-01-13	2025-01-13	전액
KR6495022EA8	현대카드유니버스2차1-2	2024-10-23	2025-02-15	2025-01-15	전액
KR6471316DB2	현대카드유니버스1차1-6	2023-11-09	2025-10-15	2025-01-15	전액
KR6494552EA5	케이카캐피탈제오차1-2	2024-10-14	2025-10-16	2025-01-16	전액
KR354415G413	주택금융공사MBS2014-2(1-7)	2014-01-16	2029-01-16	2025-01-16	전액
KR6488367E78	커머셜오토제십오차유1-7	2024-07-23	2025-03-18	2025-01-18	전액
KR646971FDA3	커머셜오토제십사차유1-15	2023-10-25	2025-10-18	2025-01-18	전액

표2. 3사 신용등급 변경 현황

(기간 : 2025-01-03~2025-01-10)

회사명	변경일	종류	등급변경내역		한신평		NICE		한기평	
			이전	이후	등급	평가일	등급	평가일	등급	평가일
엠에프엠코리아	2025-01-06	BOND	CCC	C					C	2025-01-06

표3. 3사 유효신용등급 변경 현황

(기간 : 2025-01-03~2025-01-10)

구분	업체명	평가일	종류	등급변경내역			유효 등급	한신평	NICE	한기평
				이전	평가	신규				
변경	현대글로벌비스	2025-01-03	기업등급	AA+		AA0	AA0		AA0	
변경	엠에프엠코리아	2025-01-06	BOND	CC	C		C			C
신규	나래에너지서비스	2025-01-07	BOND			AA-	AA-		AA-	
신규	나래에너지서비스	2025-01-08	BOND			AA-	AA-	AA-		
신규	예금보험공사(기금)	2025-01-08	기업등급			AAA	AAA		AAA	
신규	하나생명(하이브리드)	2025-01-10	BOND		A0	A0	A0		A0	
신규	에스코홀딩스	2025-01-10	BOND			AA-	AA-	AA-		

[Appendix 3] ABCP, ABSTB 기초자산 현황

SPC 기초자산별 상세내역은 KIS-Net을 통해 확인하실 수 있습니다.

정재롱 대리 02) 3215-1457

표1. 유동화 종목 발행현황

(기간: 2025-01-06~2025-01-10, 단위 : 억원)

SPC명	공시 등급	기초자산	만기일	발행 금액	기초자산 차주
와이에프아이만촌	A1	부동산 관련 대출	2025-01-17	10	엠제이산업개발
제이스마트제육차	A1	부동산 관련 대출	2025-01-31	100	휴먼스홀딩스제일차피에프비
카이로스제십삼차	A2-	부동산 관련 대출	2025-02-28	30	상상포레스트
캐슈넛레드	A1	부동산 관련 대출	2025-02-06	40	지앤티디벨롭먼트
에프엔마곡제일차	A1	부동산 관련 대출	2025-02-10	141	마곡마이스피에프비
디아포제더퍼스트	A1	부동산 관련 대출	2025-01-27	156	피에프비이청담502
타이거즈제이차	A1	부동산 관련 대출	2025-07-09	310	경산지식산업개발
블루드래곤제오차	A1	부동산 관련 대출	2025-02-10	323	삼덕건설
케이비흑석제일차	A1	부동산 관련 대출	2025-02-10	247	흑석9재정비촉진구역주택재개발 정비사업조합
화이트비버	A1	환매조건부채권	2025-02-07	1,109	롯데케미칼
국민챔피언제십육차	A1	정기예금	2025-10-29	4	국민은행
올뉴원제일차	A1	정기예금	2025-12-09	5	아이엠뱅크
프리미엄제일차	A1	정기예금	2025-12-05	5	부산은행
우리행복제7차	A1	정기예금	2025-12-24	4	우리은행
우리행복제5차	A1	정기예금	2025-05-15	2,400	우리은행
우리행복제9차	A1	정기예금	2025-06-04	2,400	우리은행
국민챔피언제십육차	A1	정기예금	2025-04-30	2,400	국민은행
리치게이트신설	A1	대출채권(CLO)	2025-04-07	119	이지스리빙개발투자1의2호전문 투자형사모부동산모투자회사
디프리제일차	A3-	대출채권(CLO)	2025-04-08	100	에이치디씨신라면세점
비케이비에스피제일차	A2	회사채(CBO)	2025-04-08	400	한국투자캐피탈
케이디비첨단전략이에스지제구	A1	회사채(CBO)	2025-04-07	2,576	대주중공업
퍼스트엠제십차	A1	펀드수익증권	2025-04-10	170	신한AIM재간접전문투자형사모 투자신탁제4호
에이아이에스독일제일차	A1	펀드수익증권	2025-02-03	2	이지스글로벌일반사모부동산투 자신탁461호
비케이프로제오차	A1	신용카드대금채권	2025-04-10	1,319	LG디스플레이
비케이프로제구차	A1	신용카드대금채권	2025-04-10	108	SK에너지
피엘엔제오차	A1	부동산 관련 대출	2025-02-10	100	디케이퍼스트
에스에프플러스제일차	A1	부동산 관련 대출	2025-01-24	707	마곡마이스피에프비
에이치제이에스제일차	A2-	부동산 관련 대출	2025-04-07	30	파운드리더블유
와이에프아이만촌	A1	부동산 관련 대출	2025-04-10	209	엠제이산업개발
스테이벨란디	A2+	부동산 관련 대출	2025-04-08	130	그린아트씨티
트루항동제일차	A1	부동산 관련 대출	2025-01-17	130	인천항동알로지스피에프비
블랙솔제오차	A1	부동산 관련 대출	2025-03-04	40	위즈브로스
제이더블유디제일차	A1	부동산 관련 대출	2025-02-06	250	도다디앤씨
더블트리제이차	A1	부동산 관련 대출	2025-02-04	550	디비하우징

SPC명	공시 등급	기초자산	만기일	발행 금액	기초자산 차주
코스모스실버	A1	환매조건부채권	2025-01-09	100	삼성증권
제이와이제구차	A1	환매조건부채권	2025-04-08	242	대신증권
국민챔피온제사차	A1	정기예금	2025-12-02	5	국민은행
워너비제일차	A1	정기예금	2025-11-07	4	우리은행
시그니처제철차	A1	정기예금	2025-10-31	1,100	한국스탠다드차타드은행
엠아이제삼차	A1	대출채권(CLO)	2025-03-11	28	한앤코오토홀딩스
키스도미노제이차	A1	대출채권(CLO)	2025-03-04	483	키스도미노제일차
클린에너지원큐제이차	A1	대출채권(CLO)	2025-04-07	300	클린에너지위탁관리부동산투자 회사
이비지에스아이	A3	대출채권(CLO)	2025-04-10	400	이랜드월드
프라퍼티케이디비제일차	A1	회사채(CBO)	2025-04-04	300	신세계프라퍼티
원앤씨씨제일차	A2-	회사채(CBO)	2025-04-08	300	여천NCC
케이아이에스드림제구차	A1	펀드수익증권	2025-04-08	26	K-MSF일반사모부동산(자)투자신 탁제1호
디피에스제삼차	A1	확정대출채권	2026-01-06	40	현대홈쇼핑
에스아이플러스제이차	A3	신용카드대금채권	2025-04-10	64	홈플러스
양도큐브제일차	A1	부동산 관련 대출	2025-02-06	324	피앤디유나이티드
아이비성수제일차	A1	부동산 관련 대출	2025-02-03	80	빅트라이앵글피에프브이
히어로즈엠제삼차	A1	부동산 관련 대출	2025-02-10	120	지엘옥정피에프브이
리치게이트대명	A1	부동산 관련 대출	2025-04-04	400	대명3동뉴타운주택재개발정비사 업조합
슈퍼문그린	A2+	부동산 관련 대출	2025-04-09	150	수성의숲
키스부천제일차	A1	부동산 관련 대출	2025-02-10	105	퍼스트씨앤디
인트그린제이차	A1	부동산 관련 대출	2025-02-10	95	더밸류디프리마
에스에프오산	A1	부동산 관련 대출	2025-01-20	140	양산사지구에스피씨
올리비아일차	A1	부동산 관련 대출	2025-02-10	730	마곡마이스피에프브이
트루프랜드경산제팔차	A1	부동산 관련 대출	2025-10-09	560	경산지식산업개발
네오컨티넨탈	A2-	부동산 관련 대출	2025-02-26	110	석암물류
우리행복제8차	A1	정기예금	2025-12-24	4	우리은행
우리챔피온제이차	A1	정기예금	2025-05-13	2,400	우리은행
우리행복제8차	A1	정기예금	2025-12-24	4	우리은행
국민챔피온제사차	A1	정기예금	2025-06-03	2,400	국민은행
국민행복제16차	A1	정기예금	2025-10-27	2	국민은행
워너비제일차	A1	정기예금	2025-05-08	2,400	우리은행
알바트로스제십이차	A1	정기예금	2025-11-28	4	우리은행
디비캐슬제오차	A1	대출채권(CLO)	2025-01-17	108	이수디비제사차
와이케이베토벤제이차	A1	대출채권(CLO)	2025-02-04	71	베토벤어드바이저스코리아
에스타이거진로	A1	대출채권(CLO)	2025-04-08	200	하이트진로
에이치와이스튜디오제일차	A3	대출채권(CLO)	2025-04-07	200	스튜디오아예중앙
에스유리치	A3	회사채(CBO)	2025-03-26	20	이수건설
에이아이에스독일제일차	A1	펀드수익증권	2025-04-10	258	이지스글로벌일반사모부동산투 자신탁461호
디피에스제이차	A1	확정대출채권	2026-01-02	89	블루월넷
프라이드제오차	A1	신용카드대금채권	2025-04-09	418	SK에너지

SPC명	공시 등급	기초자산	만기일	발행 금액	기초자산 차주
컬티베이션제팔차	A2	신용카드대금채권	2025-04-10	800	대우건설
골드스타대명제일차	A1	부동산 관련 대출	2025-04-04	700	대명3동뉴타운주택재개발정비사업 업조합
하나마이스제일차	A1	부동산 관련 대출	2025-02-10	500	마곡마이스피에프브이
드림구삼송림제일차	A1	부동산 관련 대출	2025-04-06	179	성창건설, 괴평송림지구 도시개 발사업조합
와이에프아이만촌투	A1	부동산 관련 대출	2025-04-10	31	엠제이산업개발
제이더블유디제일차	A1	부동산 관련 대출	2025-02-06	74	도다디앤씨
그레이이글제일차	A1	부동산 관련 대출	2025-02-10	370	마곡컨소시엄제일차
모니포동제이차	A1	부동산 관련 대출	2025-04-06	600	와이에스디엔씨
엘씨갈현제일차	A2+	부동산 관련 대출	2025-02-10	171	갈현제1구역주택재개발정비사업 조합
두교로지스제일차	A1	부동산 관련 대출	2025-04-10	64	뉴오케이개발
케이에이치피제삼차	A1	부동산 관련 대출	2025-01-23	37	성수디비제일차
디에스관수	A1	부동산 관련 대출	2025-01-27	246	관수피에프브이
안동에이피티제일차	A1	부동산 관련 대출	2025-02-10	110	엠피엘디엔씨
우리행복제7차	A1	정기예금	2025-05-23	2,400	우리은행
알바트로스제십이차	A1	정기예금	2025-05-28	2,400	우리은행
시그니처제칠차	A1	정기예금	2025-10-24	300	한국스탠다드차타드은행
제일사랑제14차	A1	정기예금	2025-11-25	2,450	한국스탠다드차타드은행
우리챔피언제십이차	A1	정기예금	2025-05-19	2,400	우리은행
디에스샬롯제일차	A1	대출채권(CLO)	2025-03-06	1,013	프로젝트샬롯
골드플라워제일차	A1	회사채(CBO)	2025-04-07	800	비제바노
엘로우퍼피	A1	기타	2025-02-07	1,109	롯데케미칼
디피에스제사차	A1	확정매출채권	2026-01-06	26	현대홈쇼핑
컬티베이션제십차	A1	신용카드대금채권	2025-04-10	2,100	현대건설
에스디비제칠차	A2+	신용카드대금채권	2025-04-10	552	롯데건설
코스모스엘로우	A1	부동산 관련 대출	2025-07-14	2	가산웰스홀딩스
더샵광양마동	A1	부동산 관련 대출	2025-02-07	236	한국자산개발
엔디제일차	A1	부동산 관련 대출	2025-04-10	20	의료법인 덕산의료재단
에이블범어원	A1	부동산 관련 대출	2025-04-08	300	대구엠비씨부지복합개발피에프 브이
알파검단파크	A1	부동산 관련 대출	2025-02-07	365	검단16파크
이터널포항제일차	A1	부동산 관련 대출	2025-02-05	500	포항프라이머스프로젝트투자금 융
디에이지축제일차	A2-	부동산 관련 대출	2025-04-07	120	성수개발
와이케이마곡제일차	A1	부동산 관련 대출	2025-02-10	212	마곡마이스피에프브이
플랜업고덕강일제이차	A2	부동산 관련 대출	2025-04-25	410	제이케이미래강동피에프브이
엠에스울산제삼차	A1	부동산 관련 대출	2025-04-08	80	케이알파트너스
하나용상제일차	A1	부동산 관련 대출	2025-04-10	110	엠피엘디엔씨
국민행복제4차	A1	정기예금	2025-12-24	4	국민은행
원큐제육차	A1	정기예금	2025-12-18	2,300	하나은행
프리미엄제일차	A1	정기예금	2025-06-04	1,300	부산은행
올뉴원제일차	A1	정기예금	2025-06-10	2,400	아이엠뱅크
와이디피제팔차	A1	정기예금	2025-05-14	2,450	신한은행

SPC명	공시 등급	기초자산	만기일	발행 금액	기초자산 차주
우리행복제5차	A1	정기예금	2025-11-27	4	우리은행
지아이비소노제일차	A1	대출채권(CLO)	2025-04-10	450	소노인터내셔널
신한지아이비미래	A1	대출채권(CLO)	2025-02-10	100	케이더블유피하이진홀딩스
케이비리브엘제일차	A1	대출채권(CLO)	2025-04-10	500	호텔롯데
키스에스에프제이십삼차	A1	회사채(CBO)	2025-03-11	215	키스에스에프제이십이차
미래파트너쉽제사차	A1	회사채(CBO)	2025-04-08	300	엘에스아이앤디
부금일물류세컨드	A2-	주식관련	2025-02-27	93	케이비이천로지스틱스제5호위탁 관리부동산투자회사
헤라클레스제십차	A2+	신용카드대금채권	2025-04-10	401	포스코이앤씨
케이동천제일차	A2-	부동산 관련 대출	2025-04-08	85	에스엘에스파트너스
예산에스디제일차	A1	부동산 관련 대출	2025-04-10	200	예산제이산업단지
하이에이치개발제일차	A1	부동산 관련 대출	2025-04-07	60	평택더파크파이브지역주택조합
뉴월드명지트레스	A1	부동산 관련 대출	2025-03-07	100	유승홀딩스
블루스네이크제사차	A1	환매조건부채권	2025-01-07	100	삼성증권
프레스티지제구차	A1	정기예금	2025-11-28	4	우리은행
프리미엄제일차	A1	정기예금	2025-06-02	1,100	부산은행
시그니처제칠차	A1	정기예금	2025-01-13	2,399	한국스탠다드차타드은행
국민행복제4차	A1	정기예금	2025-05-20	2,400	국민은행

자료 : KIS-NET

[Appendix 4] 주간 채권 만기현황

이세롬 02) 3215-1432

표1. 주간 채권종류별 만기금액현황

(단위: 백만원)

국공채	특수채	통안채	은행채	기타금융채	회사채	ABS	계
-	600,000	800,000	3,530,000	1,497,000	1,677,821	882,300	8,987,121

자료 : KIS자산평가

표2. 주간 국공채 만기현황

(단위 : 백만원)

구분	만기일	종목명	발행일	발행만기	발행잔액	신용등급
특수채	2025-01-12	한국전력1345	2023-01-12	2Y	110,000	AAA
	2025-01-14	한국장학재단15-2	2015-01-14	10Y	50,000	
	2025-01-15	토지주택채권10	2010-01-15	15Y	150,000	AAA
	2025-01-16	농금채(중앙회)2020-10 5Y-D	2020-01-16	5Y	100,000	AAA
통안채	2025-01-16	한국전력1347	2023-01-16	2Y	190,000	AAA
	2025-01-14	통안DC025-0114-0910	2024-10-15	2m 30d	800,000	
은행채	2025-01-12	한국수출입금융2406마-할인-214	2024-06-12	7m	190,000	AAA
	2025-01-12	국민은행4401이표일(03)1-12	2024-01-12	1Y	250,000	AAA
	2025-01-14	하나은행46-04이1.75갭-14	2023-04-14	1Y 9m	200,000	AAA
	2025-01-14	기업은행(신)2307이1.5A-14	2023-07-14	1Y 6m	200,000	AAA
	2025-01-15	한국수출입금융2404라-할인-275	2024-04-15	9m	120,000	AAA
	2025-01-16	산금24신할0009-0416-1	2024-04-16	9m	320,000	AAA
	2025-01-16	한국수출입금융2407사-할인-184	2024-07-16	6m	300,000	AAA
	2025-01-17	신한은행28-04-이-9M-A	2024-04-17	9m	400,000	AAA
	2025-01-17	기업은행(신)2301이2A-17	2023-01-17	2Y	210,000	AAA
	2025-01-18	하나은행46-04이1.75갭-18	2023-04-18	1Y 9m	200,000	AAA
	2025-01-18	기업은행(신)2307이1.5A-18	2023-07-18	1Y 6m	120,000	AAA
	2025-01-18	기업은행(단)2404할275A-18	2024-04-18	9m	190,000	AAA
	2025-01-18	산금22신이0300-0118-1	2022-01-18	3Y	570,000	AAA
	2025-01-18	산금24신할0009-0418-1	2024-04-18	9m	110,000	AAA
	2025-01-18	한국수출입금융2407아-이표-184	2024-07-18	6m	150,000	AAA
	2025-01-13	산은캐피탈712-3	2023-07-13	1Y 6m	10,000	AA-
	2025-01-13	한국자산캐피탈10	2022-01-13	3Y	5,000	BBB+
	2025-01-13	산은캐피탈658-5	2021-01-13	4Y	20,000	AA-
	2025-01-13	BNK캐피탈232-5	2021-01-13	4Y	20,000	AA-
	2025-01-13	BNK캐피탈304-1	2023-01-12	2Y 1d	10,000	AA-
2025-01-13	현대커머셜428-3	2022-01-13	3Y	40,000	AA-	
2025-01-13	현대캐피탈1872-3	2021-01-13	4Y	50,000	AA+	
2025-01-13	JB 우리캐피탈415-6	2021-01-13	4Y	10,000	AA-	
2025-01-13	하나캐피탈331-5	2021-07-13	3Y 6m	40,000	AA-	
2025-01-13	아이비케이캐피탈256	2022-07-13	2Y 6m	30,000	AA-	
2025-01-13	롯데캐피탈441-5	2023-01-13	2Y	40,000	A+	
2025-01-14	현대카드789-4	2020-01-14	5Y	50,000	AA+	
2025-01-15	아이비케이캐피탈268-5	2022-12-15	2Y 1m	50,000	AA-	
2025-01-15	산은캐피탈700-3	2022-12-15	2Y 1m	50,000	AA-	
2025-01-15	신한캐피탈474-2	2022-12-15	2Y 1m	40,000	AA-	

기타금융 채	2025-01-15	하나캐피탈375-3	2022-12-15	2Y 1m	160,000	AA-	
	2025-01-15	키움캐피탈165	2023-12-15	1Y 1m	25,000	A-	
	2025-01-15	JB 우리캐피탈477-6(지)	2023-06-15	1Y 7m	10,000	AA-	
	2025-01-15	엔에이치농협캐피탈158-1	2021-01-15	4Y	60,000	AA-	
	2025-01-16	현대캐피탈1961	2022-12-16	2Y 1m	40,000	AA+	
	2025-01-16	아이비케이캐피탈208-4	2020-01-16	5Y	40,000	AA-	
	2025-01-16	신한카드2060-2	2020-01-16	5Y	60,000	AA+	
	2025-01-16	아이엠캐피탈92-2	2023-01-16	2Y	160,000	A+	
	2025-01-16	미래에셋캐피탈34-2	2020-01-16	5Y	90,000	AA-	
	2025-01-16	롯데카드495-1	2023-06-16	1Y 7m	30,000	AA-	
	2025-01-16	롯데카드482-1	2023-01-16	2Y	20,000	AA-	
	2025-01-17	엔에이치농협캐피탈210-2	2023-07-17	1Y 6m	10,000	AA-	
	2025-01-17	신한캐피탈432-2(지)	2021-01-19	3Y 11m 29d	80,000	AA-	
	2025-01-17	현대커머셜479-2	2023-07-17	1Y 6m	60,000	AA-	
	2025-01-17	키움캐피탈150	2023-07-18	1Y 5m 30d	17,000	A-	
	2025-01-17	JB 우리캐피탈464-1	2023-01-19	1Y 11m 29d	20,000	AA-	
	2025-01-17	현대캐피탈1836-2	2020-01-17	5Y	30,000	AA+	
	2025-01-17	알싸아이파이낸셜79-1	2020-01-17	5Y	20,000	A+	
	2025-01-17	미래에셋캐피탈86-4	2023-07-18	1Y 5m 30d	30,000	AA-	
	2025-01-17	BNK캐피탈195-4	2020-01-17	5Y	10,000	AA-	
	2025-01-17	삼성카드2633(녹)	2023-10-18	1Y 2m 30d	20,000	AA+	
	2025-01-17	삼성카드2597	2023-07-17	1Y 6m	10,000	AA+	
	2025-01-17	BNK캐피탈343-2	2024-01-17	1Y	30,000	AA-	
	회사채	2025-01-12	이마트24-1	2023-01-12	2Y	70,000	AA-
		2025-01-13	LG유플러스113-1	2023-01-13	2Y	120,000	AA0
2025-01-13		신한증권2201-2	2022-01-12	3Y 1d	80,000	AA0	
2025-01-13		아스트11	2022-01-13	3Y	821	CC	
2025-01-13		농협금융지주34-2	2022-01-13	3Y	300,000	AAA	
2025-01-14		SK텔레콤78-2	2020-01-14	5Y	130,000	AAA	
2025-01-16		KB금융지주41-2	2020-01-16	5Y	100,000	AAA	
2025-01-17		현대제철137-1	2023-01-17	2Y	60,000	AA0	
2025-01-17		한국투자금융지주34-1	2023-01-18	1Y 11m 30d	180,000	AA-	
2025-01-17		한국서부발전57-1(녹)	2023-01-17	2Y	70,000	AAA	
2025-01-17		대상146-1	2023-01-18	1Y 11m 30d	70,000	AA-	
2025-01-17		이수건설111-2	2024-01-17	1Y	2,000		
2025-01-17		CJ ENM23-1	2023-01-18	1Y 11m 30d	85,000	AA-	
2025-01-17		엘지헬로비전9-2	2020-01-17	5Y	100,000	AA-	
2025-01-17		하나금융지주61-1	2024-01-17	1Y	50,000	AAA	
2025-01-17		농협금융지주39-1	2023-01-19	1Y 11m 29d	60,000	AAA	
2025-01-17		BNK금융지주39	2023-01-17	2Y	100,000	AAA	
2025-01-17		SK지오센트릭20-1	2023-01-19	1Y 11m 29d	70,000	AA-	
2025-01-17		롯데웰푸드70-1	2023-01-18	1Y 11m 30d	30,000	AA0	
ABS		2025-01-13	오션알파1	2022-07-13	2Y 6m	1,200	C
		2025-01-13	메리츠오토제십일차유1-13	2023-10-13	1Y 3m	18,100	AAA
		2025-01-14	디비슈퍼그린에너지제1-4	2024-03-19	9m 26d	600	A0
		2025-01-15	퍼스트파이브지제67차1-22	2023-03-15	1Y 10m	10,000	AAA
		2025-01-15	현대카드유니버스2차1-2	2024-10-23	2m 23d	1,500	AAA
		2025-01-15	큐브이문유동화전문1	2022-09-26	2Y 3m 20d	60,000	AA+
	2025-01-15	현대카드유니버스1차1-6	2023-11-09	1Y 2m 6d	1,700	AAA	
	2025-01-16	주택금융공사MBS2024-1(1-1)(사)	2024-01-16	1Y	84,900	AAA	
	2025-01-16	케이카캐피탈제오차1-2	2024-10-14	3m 2d	3,100	AAA	
	2025-01-16	주택금융공사MBS2014-2(1-7)	2014-01-16	11Y	500	AAA	

2025-01-17	세이프박스제십오차1-1	2023-07-26	1Y 5m 22d	1,480	AA+
2025-01-17	세이프박스제십사차1-1	2023-07-26	1Y 5m 22d	1,460	AA+
2025-01-17	라운제나제육차1-1	2023-07-21	1Y 5m 27d	1,460	AAA
2025-01-17	주택금융공사MBS2020-2(1-4)(사)	2020-01-17	5Y	660,000	AAA
2025-01-18	오토피아제육십칠차유1-29	2019-05-23	5Y 7m 26d	10,000	AAA
2025-01-18	오토피아제육십육차유1-41	2019-03-28	5Y 9m 21d	10,000	AAA
2025-01-18	커머셜오토제십사차유1-15	2023-10-25	1Y 2m 24d	6,600	AAA
2025-01-18	커머셜오토제십오차유1-7	2024-07-23	5m 26d	9,700	AAA

자료 : KIS자산평가

[Appendix 5] 변동금리채권 발행현황

김규희 연구원 02) 3215-1465

표 1. 변동금리채권 발행현황

(단위 : 개월, 억 원, 기간 : 2025-01-06 ~ 2025-01-10)

종목코드	종목명	적용등급	발행일	만기일	FRN산정방식	이표	발행금액	비고	통화
KR380802GF14	한국수출입금융(변)2501다-이표-90	AAA	2025-01-06	2025-04-06	LOOKBACK 5bizdays WITHOUT OBSERVATION SHIFT + 10bp	1	2,400		KRW
KR6082971F19	미래에셋캐피탈116-1	AA-	2025-01-10	2027-03-10	91일물 CD+65bp	3	400		KRW



서울시 영등포구 국제금융로6길 38, 3/4/13층(여의도동, 화재보험협회빌딩)

채권파생평가총괄본부		총괄본부장	박봉현	02) 3215-1452
채권평가본부	원화상품실	본부장	김문선	02) 3215-1468
	외화상품실	실장	윤숙현	02) 3215-1462
파생평가본부	주식파생실	본부장	호태수	02) 3215-2946
	금리신용실	실장	이재승	02) 3215-1466
	스왑실	실장	김승환	02) 3215-2911
마케팅 총괄본부	마케팅1실	총괄본부장	김미희	02) 3215-1433