

PART 1 국내 / 해외채권

- INDEX** KIS종합채권지수 및 ESG지수 추이
- 국공채** 글로벌 관세 이슈 및 미 경기지표 대기
- 금융채** 금융채 시장 유통 강세 지속
- 회사채** 기준금리 동결에도 캐리 수요
- ABS/MBS** 유플러스파이브지79차 발행
- CD/CP** CD금리 되돌림 추세 반전되며 약강세
- 해외채권** 트럼프 변수에 대한 우려로 출렁이는 채권 시장

PART 2 파생상품

- ELS** 2025년 2월 첫째주 KOSPI지수는 2521.92로 마감
- SWAP** CD 91일물 금리 0.04% 하락

MARKET VIEW

- CD/CP** 2025년 1월 CDCP 동향

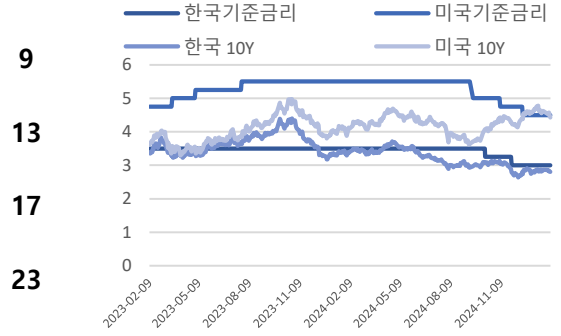
APPENDIX

- 1 주요 금리 및 Credit Spread 변동현황
- 2 옵션행사내역 및 신용등급 현황
- 3 ABCP, ABSTB 기초자산 현황
- 4 주간채권 만기현황
- 5 변동금리 발행현황

Compliance Notice

본 자료는 당사 고객에 한하여 배포되는 것으로서 고객의 투자판단에 참고가 되는 정보제공을 목적으로 작성된 자료입니다. 본 자료에 수록된 내용은 당사의 평가자료 및 신뢰할 만한 정보로부터 얻어진 것이나, 당사가 그 자료의 정확성이나 완전성을 보장할 수는 없습니다. 따라서, 당사는 본 자료의 내용에 의해 행해진 일체의 투자행위 결과에 대하여 어떠한 책임도 지지 않습니다. 본 자료와 관련된 보다 상세한 내용 및 Data는 당사가 제공하는 KIS-Net 또는 bond.co.kr에서 조회가 가능합니다.

3 국내외 금리추이



32 국내금리동향

국내금리	2/7	전주대비
통안 2Y	2.692	0.057
국고 3Y	2.645	0.080
국고 10Y	2.840	0.010
KRW IRS 3Y	2.638	0.053
CD 91D	2.990	-0.040
CP 91D	3.200	0.000
Call	3.050	-0.080

84 해외금리동향

해외금리	2/7	전주대비
미국 2Y	4.226	-0.066
미국 5Y	4.288	-0.139
미국 10Y	4.447	-0.157
독일 2Y	2.059	-0.177
독일 10Y	2.379	-0.151
중국 2Y	1.232	-0.048
중국 10Y	1.598	-0.060

Executive Summary

INDEX	KIS종합채권지수 및 ESG지수 추이 <ul style="list-style-type: none"> • 전주대비 국고채지수 및 통안채지수 누적수익률 증가 • 전주대비 회사채 지수 누적 수익률 증가
국공채	글로벌 관세 이슈 및 미 경기지표 대기 <ul style="list-style-type: none"> • 멕시코 캐나다 관세 유예에 따른 약세 • 이창용 한은 총재 매파적 발언 주목
금융채	금융채 시장 유통 강세 지속 <ul style="list-style-type: none"> • 은행채 시장 유통 강세 축소 • 기타금융채 시장 발행 및 유통 강세 지속
회사채	기준금리 동결에도 캐리 수요 <ul style="list-style-type: none"> • 개별 회사별로 다른 회사채 수요예측 결과 • 단기구간 회사채 유통 강세, 중장기 구간 유통 증가
ABS/MBS	유플러스파이브지79차 발행 <ul style="list-style-type: none"> • 유플러스파이브지 제 79차 유동화 2,700억 원 발행 • 유통시장 한산한 모습
CD/CP	CD금리 되돌림 추세 반전되며 약강세 <ul style="list-style-type: none"> • CD : 발행금액 증가, CD-은행채 스프레드 확대 • CP/ESTB : CP 발행금액 증가, ESTB 발행금액 감소
해외채권	트럼프 변수에 대한 우려로 출렁이는 채권 시장 <ul style="list-style-type: none"> • 트럼프 무역 정책 불확실성 • 미 재무부 국채 입찰 규모 유지
ELS	2025년 2월 첫째주 KOSPI지수는 2521.92로 마감 <ul style="list-style-type: none"> • 지난 주 대비 KOSPI 지수 상승, S&P500 상승. • 주간 ELS 발행 건수 증가, 발행총액 전주 대비 증가. • ELS 상환 건수 증가, 상환 종목 평균 지급률 상승.
SWAP	CD 91일물 금리 0.04% 하락 <ul style="list-style-type: none"> • 지난 주 대비 CD 금리 0.04% 하락 • IRS 금리 상승세, CRS 금리 상승세 • SWAP SPREAD 상승세, SWAP BASIS 하락세

INDEX : KIS종합채권지수 및 ESG지수 추이

평가담당자

홍가람 차장 02)3215-1437

KEY POINT

- 전주대비 국고채지수 및 통안채지수 누적수익률 증가
- 전주대비 회사채 지수 누적 수익률 증가

I. KIS종합채권지수 추이

표1. 채권지수 기간별 누적수익률/듀레이션/YTM

(누적수익률, 단위 : %)

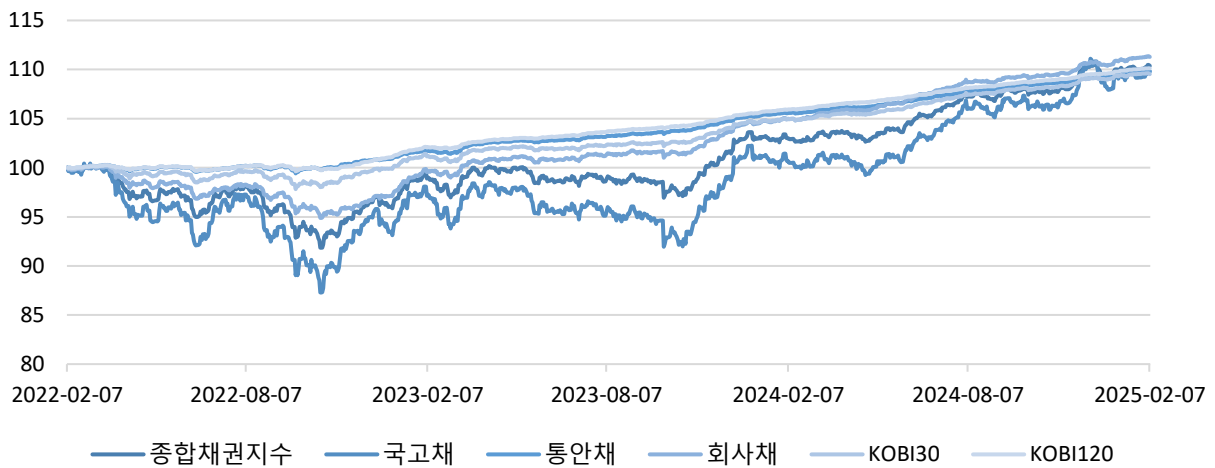
구분		1W	1M	3M	6M	1Y	3Y	Inception
종합채권지수	누적수익률	0.26	0.35	2.32	2.90	7.16	10.37	1.81
	Duration	5.89	5.92	5.74	5.78	5.43	5.45	1.75
	YTM	2.85	2.88	3.15	3.14	3.54	2.33	7.45
국고채	누적수익률	0.51	0.42	3.21	3.54	9.11	9.81	1.88
	Duration	9.84	9.94	9.54	9.49	8.97	8.82	2.05
	YTM	2.73	2.73	2.98	2.96	3.33	2.39	6.86
통안채	누적수익률	-0.01	0.18	1.00	1.85	3.97	9.77	1.35
	Duration	1.27	1.30	1.23	1.25	1.22	1.02	0.96
	YTM	2.66	2.66	2.94	3.07	3.37	1.56	6.80
회사채	누적수익률	0.04	0.32	1.61	2.38	6.00	11.28	2.01
	Duration	2.60	2.56	2.53	2.61	2.58	3.04	1.35
	YTM	3.14	3.19	3.47	3.44	3.98	2.58	8.43
KOB130	누적수익률	-0.04	0.17	1.18	1.96	4.37	9.54	1.49
	Duration	1.79	1.85	1.85	1.85	1.85	1.84	1.87
	YTM	2.71	2.72	3.03	3.08	3.43	1.97	6.86
KOB120	누적수익률	0.03	0.25	1.03	1.84	3.95	10.11	1.32
	Duration	0.92	0.98	0.99	1.01	0.99	0.98	1.11
	YTM	2.89	2.95	3.22	3.27	3.59	1.81	7.09

자료: KIS자산평가

주) 누적수익률은 총수익지수기준(KOB1 지수는 콜재투자지수)

주) inception: 최초 지수값 기준 누적수익률(KOB130은 2001-01-02, 그 외 2001-01-01)

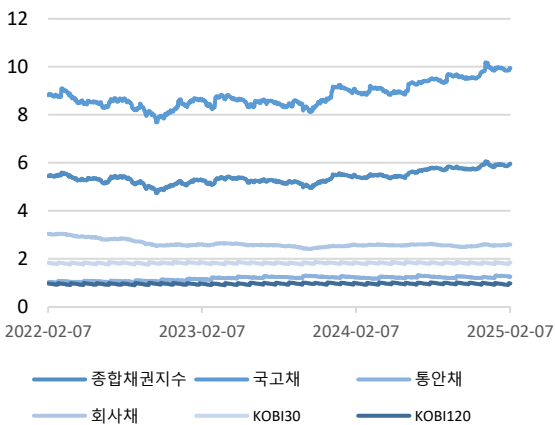
그림1. 채권 총수익 지수 추이



주) KOBIS지수 : 콜투자지수

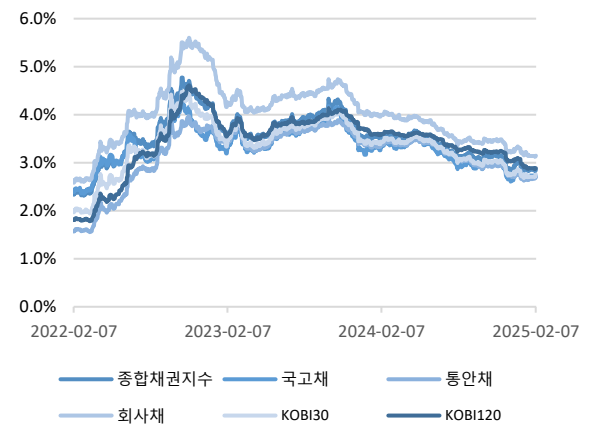
자료 : KIS자산평가

그림2. 채권지수 듀레이션 추이



자료: KIS자산평가

그림3. 채권지수 YTM 추이



자료: KIS자산평가

표2. KIS종합채권지수 섹터/만기별 Duration

구분	3개월~1년	1~2년	2~3년	3~5년	5년이상	전체
국채	0.59	1.41	2.31	3.71	14.27	9.45
지방채	0.62	1.49	2.43	3.83	7.60	2.82
특수채	0.60	1.46	2.33	3.72	11.74	4.53
통안증권	0.62	1.39	2.18	0.00	0.00	1.26
은행채	0.59	1.38	2.31	3.78	7.59	1.29
기타금융채	0.62	1.43	2.34	3.57	5.21	1.77
회사채(공모무보증)	0.63	1.41	2.37	3.60	9.59	2.78
회사채(공모보증)	0.00	1.06	0.00	0.00	0.00	1.06
ABS	0.54	1.41	2.30	3.73	0.00	1.44
전체	0.60	1.41	2.32	3.69	13.81	5.96

표3. KIS종합채권지수 섹터/만기별 YTM (단위: %)

구분	3개월~1년	1~2년	2~3년	3~5년	5년이상	전체
국채	2.668	2.668	2.703	2.745	2.739	2.724
지방채	2.857	2.823	2.875	2.909	3.065	2.889
특수채	2.897	2.848	2.886	2.921	2.928	2.897
통안증권	2.674	2.706	2.711	0.000	0.000	2.696
은행채	2.898	2.823	2.826	2.934	3.109	2.865
기타금융채	3.229	3.152	3.153	3.159	3.488	3.177
회사채(공모무보증)	3.203	3.139	3.154	3.136	3.259	3.169
회사채(공모보증)	0.000	3.789	0.000	0.000	0.000	3.789
ABS	3.077	2.977	3.012	2.990	0.000	3.020
전체	2.910	2.872	2.898	2.877	2.779	2.850

자료: KIS자산평가

표4. KIS종합채권지수 섹터/만기별 비중 (단위: %)

구분	3개월~1년	1~2년	2~3년	3~5년	5년이상	전체
국채	3.71	5.33	4.08	6.64	29.70	49.47
지방채	0.19	0.27	0.26	0.39	0.10	1.21
특수채	2.24	2.76	2.24	2.45	3.36	13.05
통안증권	1.42	2.01	0.71	0.00	0.00	4.14
은행채	5.63	4.52	1.51	0.72	0.03	12.42
기타금융채	2.16	2.97	2.08	1.10	0.10	8.42
회사채(공모무보증)	1.88	3.13	2.02	1.52	1.17	9.72
회사채(공모보증)	0.00	0.00	0.00	0.00	0.00	0.00
ABS	0.58	0.62	0.22	0.15	0.00	1.57
전체	17.81	21.63	13.12	12.98	34.46	100.00

자료: KIS자산평가

표5. KIS종합채권지수 섹터/만기별 종목 수 (단위: 개)

구분	3개월~1년	1~2년	2~3년	3~5년	5년이상	전체
국채	17	23	21	35	55	151
지방채	190	258	256	506	39	1,249
특수채	527	568	538	506	686	2,825
통안증권	9	6	2	0	0	17
은행채	568	428	152	84	7	1,239
기타금융채	1,374	1,653	1,018	609	69	4,723
회사채(공모무보증)	433	669	401	334	374	2,211
회사채(공모보증)	0	1	0	0	0	1
ABS	437	348	115	45	0	945
전체	3,555	3,954	2,503	2,119	1,230	13,361

자료: KIS자산평가

II. KIS ESG채권지수 추이

표6. ESG채권지수 기간별 누적수익률/듀레이션/YTM

(누적수익률, YTM단위 : %)

구분		1W	1M	3M	6M	1Y	3Y	Inception
KIS ESG 종합	누적수익률	0.020	0.280	1.460	2.200	5.300	10.360	0.284
	Duration	2.180	2.170	2.210	2.250	2.250	2.770	3.110
	YTM	2.980	3.035	3.327	3.307	3.775	2.439	2.488
Sustainvest ESG	누적수익률	0.020	0.280	1.470	2.210	5.310	10.480	0.238
	Duration	2.220	2.200	2.210	2.250	2.280	2.810	3.380
	YTM	2.962	3.019	3.319	3.300	3.768	2.429	2.066
Whos Good ESG	누적수익률	0.070	0.310	1.630	2.410	5.740	10.700	0.166
	Duration	2.710	2.720	2.710	2.740	2.730	3.180	3.070
	YTM	2.993	3.052	3.347	3.334	3.778	2.383	2.253
한국 ESG 연구소	누적수익률	0.030	0.300	1.450	2.220	5.220	10.620	0.200
	Duration	2.040	2.030	2.070	2.060	2.090	2.770	2.820
	YTM	2.990	3.053	3.346	3.336	3.788	2.415	2.391
ESG 목적채권	누적수익률	0.030	0.280	1.500	2.230	5.290	10.570	0.153
	Duration	2.370	2.370	2.340	2.420	2.400	2.760	3.690
	YTM	2.920	2.980	3.278	3.257	3.722	2.413	1.996
비교지수	누적수익률	0.060	0.310	1.610	2.390	5.660	10.730	0.279
	Duration	2.640	2.640	2.630	2.630	2.640	3.090	3.100
	YTM	2.997	3.056	3.353	3.343	3.784	2.390	2.410

자료: KIS자산평가

그림4. ESG채권 총수익 지수 추이

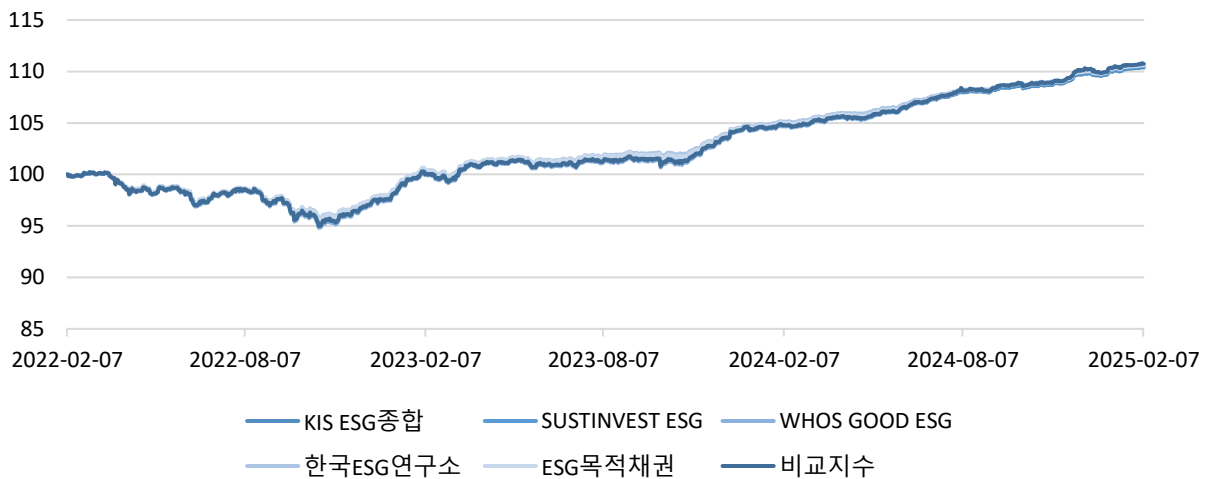
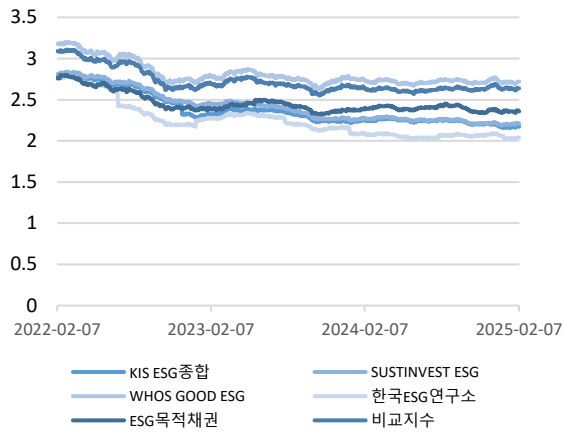


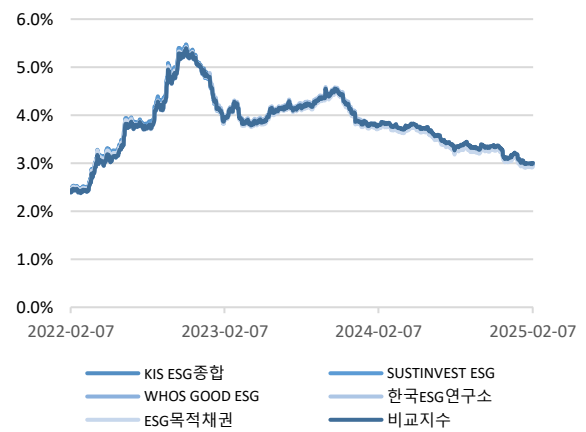
그림5. ESG채권지수 듀레이션 추이



자료: KIS자산평가

주) 한국ESG연구소 비상장기업 일회성 추가(21년 하반기)

그림6. ESG채권지수 YTM 추이



자료: KIS자산평가

표7. KIS ESG 종합 섹터/만기별 Duration

구분	3개월~1년	1~2년	2~3년	3~5년	5년이상	전체
특수채	0.57	1.41	2.28	3.60	10.24	2.94
은행채	0.57	1.35	2.33	3.22	8.13	1.14
기타금융채	0.58	1.39	2.29	3.67	5.19	2.06
회사채(공모무보증)	0.64	1.40	2.35	3.57	7.63	2.41
회사채(공모보증)	0.00	0.00	0.00	0.00	0.00	0.00
ABS	0.54	1.41	2.30	3.76	0.00	1.54
전체	0.59	1.39	2.32	3.59	8.65	2.17

자료: KIS자산평가

표8. KIS ESG 종합지수 섹터/만기별 YTM

(단위: %)

구분	3개월~1년	1~2년	2~3년	3~5년	5년이상	전체
특수채	2.887	2.814	2.850	2.885	2.953	2.868
은행채	2.893	2.813	2.803	2.850	3.066	2.851
기타금융채	3.110	2.993	3.035	3.107	3.337	3.062
회사채(공모무보증)	3.168	3.072	3.124	3.129	3.223	3.125
회사채(공모보증)	0.000	0.000	0.000	0.000	0.000	0.000
ABS	3.055	2.927	2.989	2.978	0.000	2.986
전체	2.999	2.939	3.005	3.023	3.115	2.992

자료: KIS자산평가

표9. KIS ESG 종합지수 섹터/만기별 비중

(단위: %)

구분	3개월~1년	1~2년	2~3년	3~5년	5년이상	전체
특수채	4.51	5.91	4.72	5.70	2.61	23.46
은행채	9.72	8.88	1.83	0.46	0.09	20.98
기타금융채	1.38	1.88	1.60	1.61	0.11	6.59
회사채(공모무보증)	7.42	13.54	8.98	7.20	3.65	40.79
회사채(공모보증)	0.00	0.00	0.00	0.00	0.00	0.00
ABS	2.73	3.18	1.31	0.97	0.00	8.18
전체	25.76	33.39	18.44	15.94	6.47	100.00

자료: KIS자산평가

표10. KIS ESG 종합지수 섹터/만기별 종목 수

(단위: 개)

구분	3개월~1년	1~2년	2~3년	3~5년	5년이상	전체
특수채	115	168	141	180	97	701
은행채	144	121	27	7	1	300
기타금융채	117	145	103	110	9	484
회사채(공모무보증)	251	413	253	228	177	1,322
회사채(공모보증)	0	0	0	0	0	0
ABS	87	99	53	35	0	274
전체	714	946	577	560	284	3,081

자료: KIS자산평가

국공채 : 글로벌 관세 이슈 및 미 경기지표 대기

평가담당자

김다빈 과장 02) 3215-1436

KEY POINT

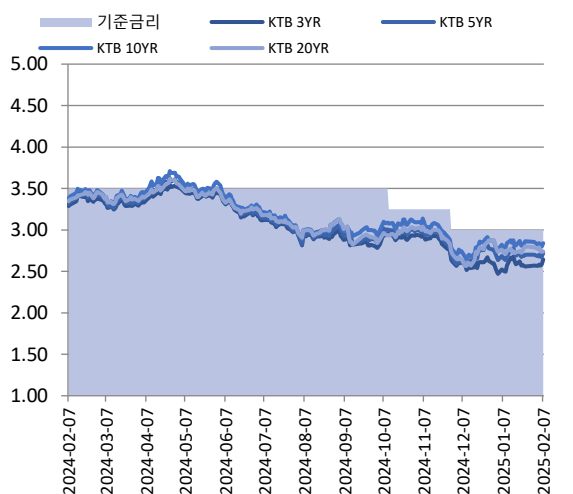
- 멕시코 캐나다 관세 유예에 따른 약세
- 이창용 한은 총재 매파적 발언 주목

I. 시장동향 및 금리변동

주 첫 영업일 국내 채권시장은 약세로 출발했지만 글로벌 채권 금리 하락세에 연동되어 이내 강세로 전환되는 등 혼조세를 보였다. 이날 진행된 국고 2년 선매출 입찰은 2.630%에 1조원 낙찰됐다. 익영 입일 트럼프 미 대통령이 간담 멕시코, 캐나다에 대한 관세를 유예하며 위험 회피 심리가 후퇴하여 약세를 보였다. 국고 30년 입찰의 경우 선매출 2.735%에 2조9천억, 본매출 2.730%에 2조9천억원이 낙찰되었다. 이후 미 국채 흐름에 연동되어 강세를 지속하던 채권시장은 6일 장 마감 직전 이창용 한은 총재의 매파적 발언으로 강세 압력이 일부 제한되었다. 주 마지막 영업일 또한 전일 이창용 총재의 발언과 미 고용 보고서 경계 등으로 인해 약세로 출발했고, 오후 또한 외국인 국채선물 순매도 규모 확대로 인해 약세가 심화되었다. 7일 3년 최종호가 수익률은 전장 대비 5.3bp 상승한 2.635%, 10년 최종호가 수익률은 4.0bp 상승한 2.836%로 마감했다.

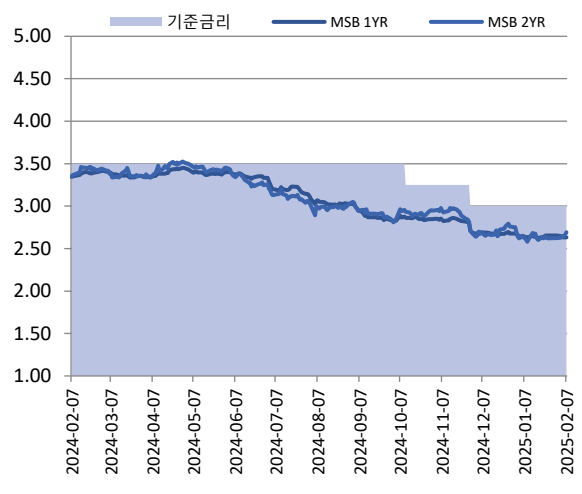
국고 3년물은 지난주 대비 7.5bp 확대됐다. 국고 5년물은 2.0bp 확대, 국고 10년은 1.7bp 축소 마감했다. 국고 3/5년 스프레드는 지난주 대비 5.5bp 축소된 7.7bp, 5/10년 스프레드는 11.8bp를 기록했고, 국고 3/10년 스프레드는 9.2bp 축소된 19.2bp를 기록했다.

그림1. 국고채 금리변동 (단위 : %)



자료: KIS자산평가

그림2. 통안채 금리변동 (단위: %)



자료: KIS자산평가

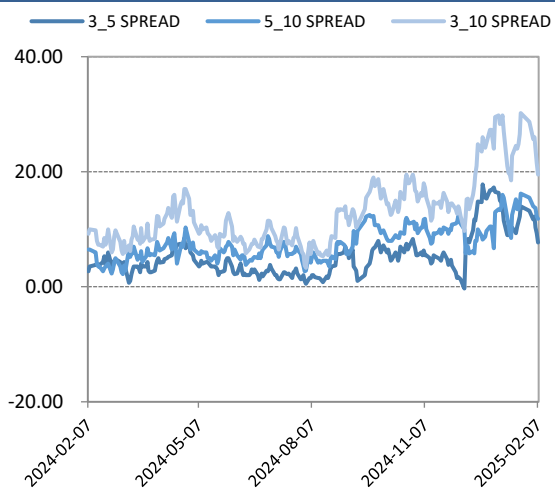
표1. 주간 국공채 금리변동

(단위: %)

잔존	1/17	1/24	1/31	2/7	전주대비(BP)
통안 1년	2.625	2.655	2.655	2.63	-2.5
통안 2년	2.6	2.62	2.625	2.692	6.7
국고 3년	2.587	2.56	2.57	2.645	7.5
국고 5년	2.69	2.7	2.702	2.722	2.0
국고 10년	2.815	2.862	2.857	2.84	-1.7
공사채AAA 3년	2.823	2.806	2.816	2.896	8.0
공사채AAA 5년	2.929	2.942	2.944	2.959	1.5
공사채AAA 10년	3.02	3.06	3.055	3.038	-1.7

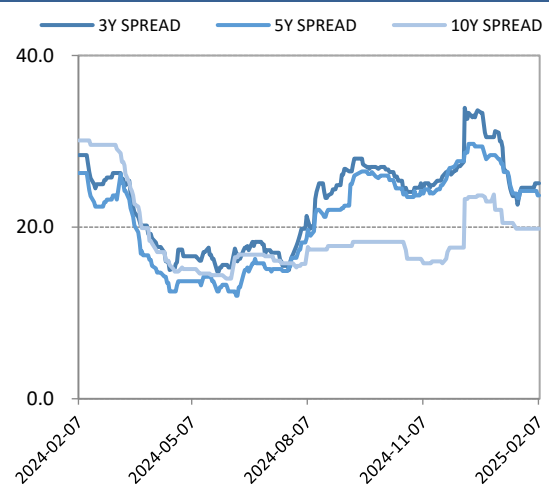
자료 : KIS자산평가

그림3. 국고채 SPREAD 추이 (단위 : bp)



자료 : KIS자산평가

그림4. 특수채AAA SPREAD추이 (단위 : bp)



자료 : KIS자산평가

표2. 주간 국공채 스프레드 변동

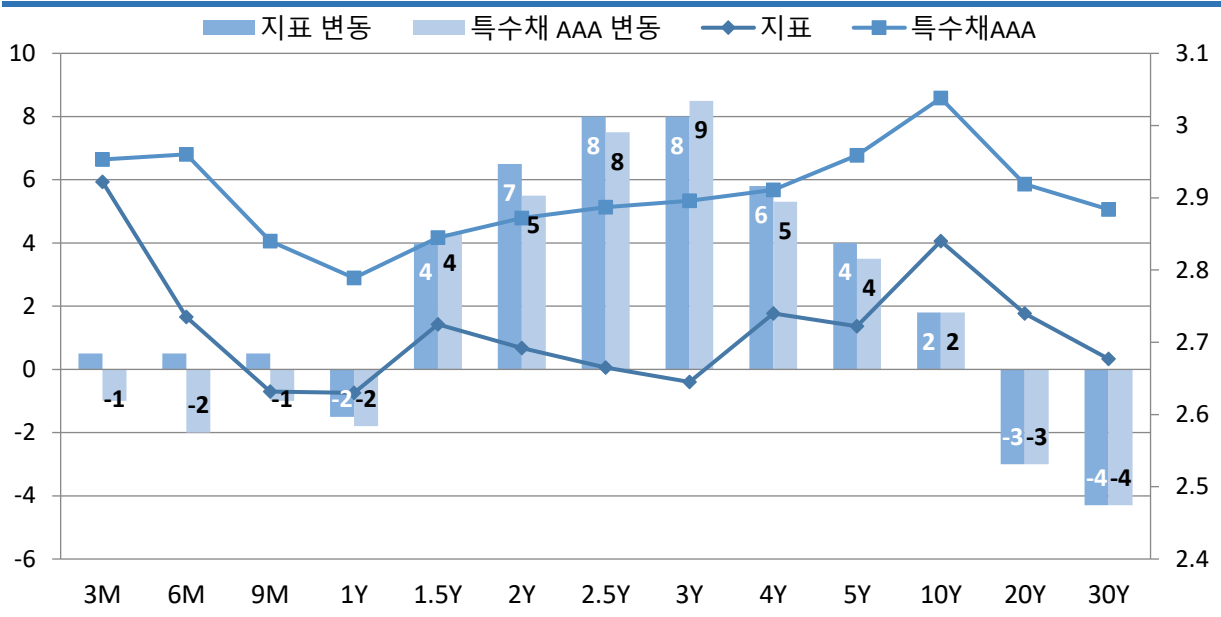
(단위: bp)

잔존	1/17	1/24	1/31	2/7	전주대비
국고 3_10 SPREAD	22.8	30.2	28.7	19.5	-9.2
국고 3_5 SPREAD	10.3	14.0	13.2	7.7	-5.5
국고 5_10 SPREAD	12.5	16.2	15.5	11.8	-3.7
국고_특수채AAA 3YR SPREAD	23.6	24.6	24.6	25.1	0.5
국고_특수채AAA 5YR SPREAD	23.9	24.2	24.2	23.7	-0.5
국고_특수채AAA 10YR SPREAD	20.5	19.8	19.8	19.8	0.0

자료 : KIS자산평가

그림5. 지표, 특수채AAA 수익률 곡선 전주대비 금리변동폭

(단위 : %, bp)

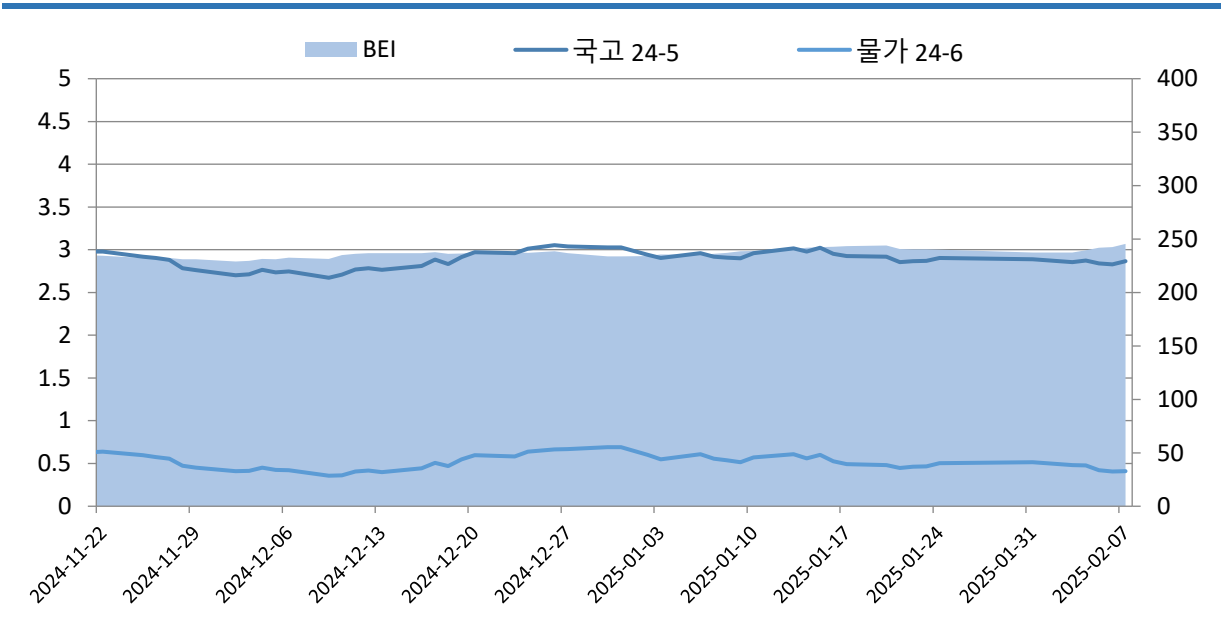


자료 : KIS자산평가

주) 지표 수익률 : 통안 3M~2Y, 국고 2.5Y~30Y 구간의 수익률

그림6. BEI(Breakeven Inflation Rate) 변동

(단위 : %, bp)



자료 : KIS자산평가

II. 국공채 발행현황

지난주 발행시장은 국고 25-1 1조, 25-2 2조 9,000억원이 신규발행, 국고 24-9 1조, 국고 24-8 2조 9,000억, 물가 24-6 1,000억원이 통합발행 되었다.

표9. 금주 공사채 발행현황

(단위: 개, %)

입찰일	종목명	신용등급	만기	발행내용	낙찰금리	낙찰금액
2025-02-04	농금채(중앙회)2025-2이3Y-A	AAA	3년	민평 +2.0bp	2.840	2,000
2025-02-04	주택금융공사198(사)	AAA	1.5년	민평 +1.1bp	2.780	500
2025-02-04	대구교통공사56	AA+	2년	민평 -1.3bp	2.950	1,400
2025-02-05	하남도시공사2025-01	AA0	1년	민평 -2.0bp	2.935	500
2025-02-06	도로공사923	AA0	20년	민평 +4.0bp	2.853	600

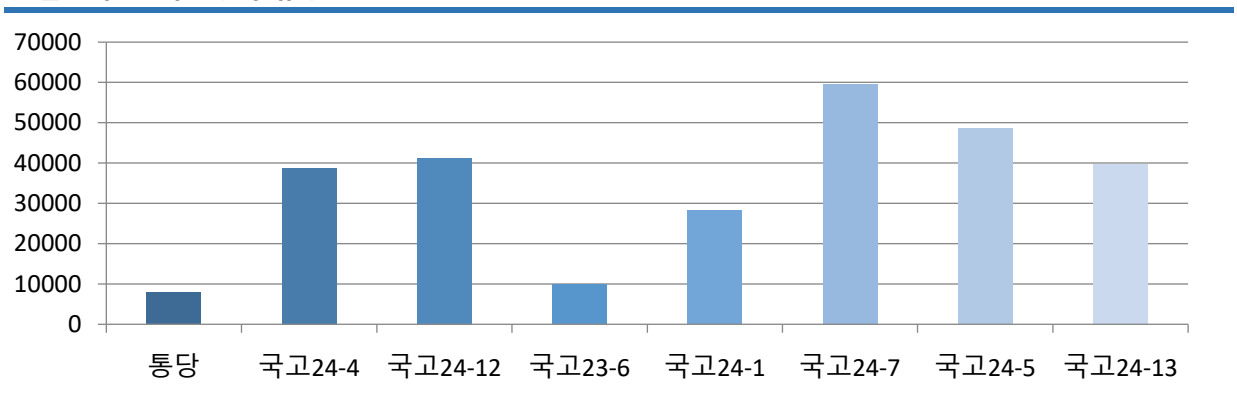
자료 : KIS자산평가

III. 국공채 유통현황

지난주 유통시장은 국고 24-7를 중심으로 유통을 이끌며 5조 9,611억원 유통되었다. 이어서 국고 24-5 역시 4조 8,577억원 유통되며 그 뒤를 이었다.

그림7. 주간 지표종목 유통

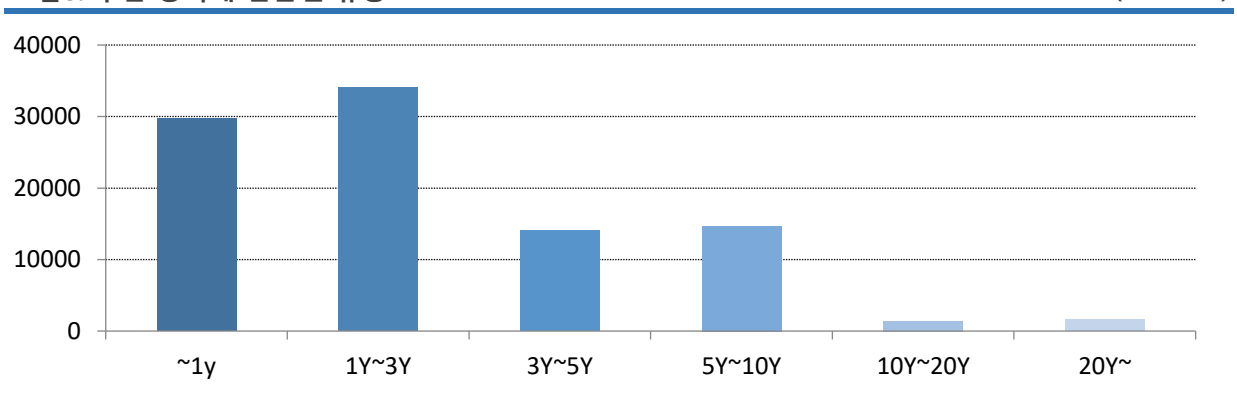
(단위: 억원)



자료 : KIS자산평가

그림8. 주간 공사채 잔존별 유통

(단위: 억원)



자료 : KIS자산평가

금융채 : 금융채 시장 유통 강세 지속

평가담당자

이새롬 대리 02) 3215-1432

KEY POINT

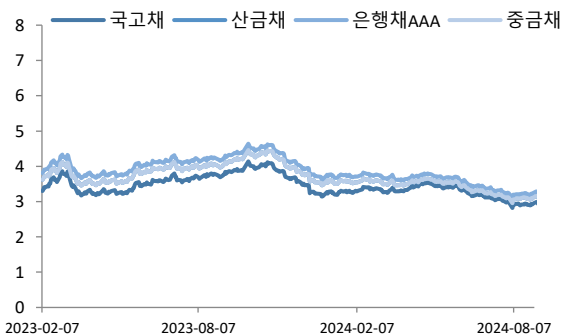
- 은행채 시장 유통 강세 축소
- 기타금융채 시장 발행 및 유통 강세 지속

I. 금융채 시장동향

은행채 발행시장은 발행을 감소 전환했다. 연내물을 중심으로 지속적인 소폭의 강세 축소가 지속되면서 스프레드를 확대했다. 은행채 1년 구간이 오버 1.0bp 확대를 지속했다. 그밖에 3년 및 5년, 10년 구간은 보합세를 보이며 마감했다.

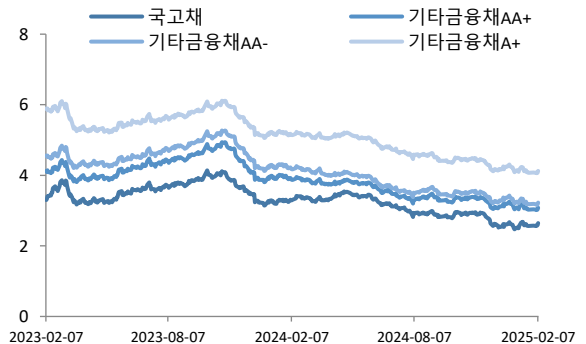
기타금융채 발행시장 역시 감소 전환됐다. 기타금융채는 대부분의 구간에서 강세를 나타냈다. 1년 구간이 언더 4.0bp, 3년 구간은 3.0bp, 5년 구간은 1.0bp 축소했다. 그 밖에 10년 구간은 보합세로 마감했다.

그림1. 은행채 3Y YTM 추이 (단위 : %)



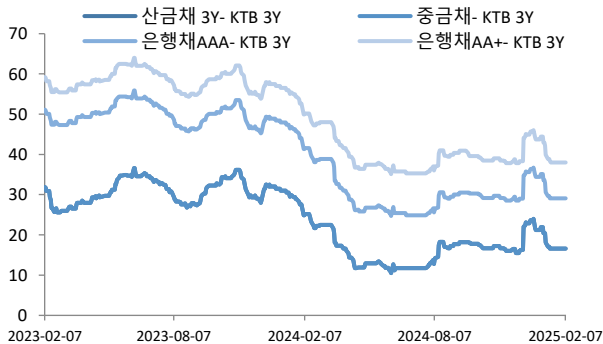
자료: KIS자산평가

그림2. 여전채 3Y YTM 추이 (단위: %)



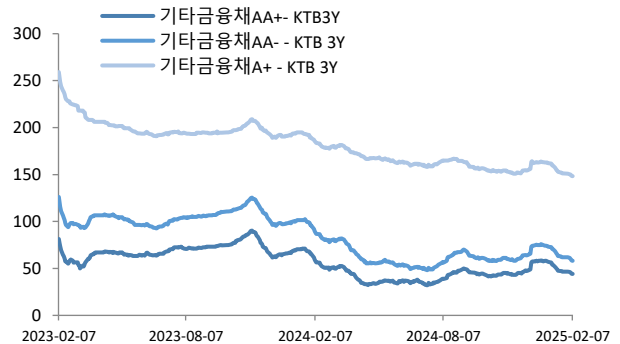
자료: KIS자산평가

그림3. 은행채 국고대비 SPREAD추이 (단위 : bp)



자료: KIS자산평가

그림4. 여전채 국고대비 SPREAD추이 (단위: bp)



자료: KIS자산평가

표1. 은행채 국고대비 스프레드 및 변동폭

(단위: bp)

등급	금주 스프레드(02/07)				전주대비(01/31)				전월대비(01/07)			
	1Y	3Y	5Y	10Y	1Y	3Y	5Y	10Y	1Y	3Y	5Y	10Y
만기												
산금	18.2	16.6	18.8	45.9	1.0	0.0	0.0	0.0	-3.2	-3.8	-2.4	-2.5
중금	18.2	16.6	18.8	48.5	1.0	0.0	0.0	0.0	-3.2	-3.8	-2.4	-2.5
AAA	21.7	29.1	29.9	55.7	1.0	0.0	0.0	0.0	-3.5	-4.5	-2.4	-2.5
AA+	27.8	38.0	42.8	64.8	1.0	0.0	0.0	0.0	-3.5	-4.9	-2.4	-2.5

표2. 여전채 국고대비 스프레드 및 변동폭

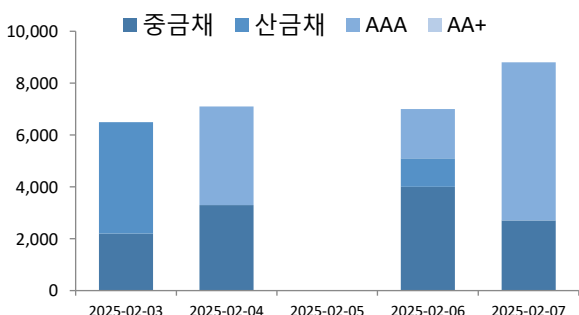
(단위: bp)

등급	금주 스프레드(02/07)				전주대비(01/31)				전월대비(01/07)			
	1Y	3Y	5Y	10Y	1Y	3Y	5Y	10Y	1Y	3Y	5Y	10Y
만기												
산금	31.4	44.1	42.0	135.3	-4.5	-2.5	-1.0	0.0	-15.0	-12.4	-4.0	-2.0
중금	32.0	49.3	63.1	153.9	-4.5	-3.0	-1.0	0.0	-15.5	-12.5	-3.7	-2.0
AAA	38.5	58.3	73.0	173.9	-5.5	-4.0	-1.0	0.0	-17.5	-14.5	-3.7	-2.0
AA+	106.7	148.3	187.4	243.2	-4.0	-3.0	-1.0	0.0	-16.5	-13.5	-4.0	-2.0
AAA	182.7	227.0	249.9	287.1	-4.0	-3.0	-1.0	0.0	-16.5	-13.5	-4.0	-2.0
AA+	237.2	296.8	316.8	351.9	-4.0	-2.0	-1.0	0.0	-16.5	-13.5	-3.7	-2.0

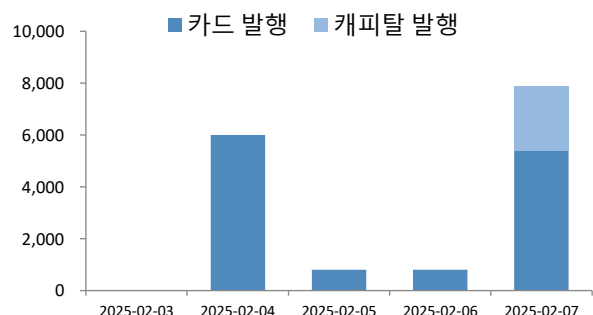
II. 발행시장 동향

은행채 발행액은 2조 9,400 억 원으로 전 주 대비 1조 6,400억원 감소했다. 은행채 발행시장은 발행 감소세로 전환었다. 국책은행의 연내물 할인채가 강세를 나타냈다. 특히 한국수출입은행의 연내물 할인채가 언더 7.5bp로 발행되며 강세를 주도했다. 이어서 중소기업은행의 연내물 할인채 역시 언더 6.8bp의 강한 발행을 이어갔다. 한편, 이표채는 혼조세를 보였다. 부산은행의 2년 6개월 만기 이표채가 언더 1.3bp로 발행되기도 했지만 수협은행의 1년 만기 이표채의 경우 오버 1.7bp로 발행되며 마감했다.

기타금융채 발행액은 1조 5,500억원으로 전 주 대비 1조 3,500억원 감소했다. 기타금융채는 AA- 등급의 발행 강세를 나타냈다. AA- 등급의 롯데카드 4년 만기 이표채가 언더 10bp로 발행되며 강세를 주도했다. 이어서 AA+ 및 AA0 등급의 카드채 역시 발행 언더 3bp 이상의 발행 강세를 나타냈다. 케이비국민카드의 2년 6개월에서 5년만기 이표채 그리고 신한카드 및 삼성카드 그리고 하나카드 모두 언더 발행을 이어갔다. 한편, A+ 등급의 롯데캐피탈은 보험세를 보이며 마감했다.

그림5. 주간 은행채 발행추이 (단위 : %)


자료: KIS자산평가

그림6. 주간 여전채 발행추이 (단위: %)


자료: KIS자산평가

표3. 주간 은행채 발행 현황

(단위: %, 억원)

등급	종목명	발행금리	발행스프레드	발행일	만기일	발행액
AAA	기업은행(신)2502할1A-03	2.760	민평 -6bp	2025-02-03	2026-02-03	2,200
AAA	산금25신할0100-0203-1	2.760	민평 -6bp	2025-02-03	2026-02-03	4,300
AAA	기업은행(신)2502이2.5A-04	2.730	민평 0bp	2025-02-04	2027-08-04	2,000
AAA	기업은행(신)2502할1A-04	2.750	민평 -7bp	2025-02-04	2026-02-04	1,300
AAA	수산금융채권(은행)25-2(이)12-04	2.880	민평 +2bp	2025-02-04	2026-02-04	700
AAA	한국수출입금융2502나-할인-1	2.750	민평 -7bp	2025-02-04	2026-02-04	2,500
AAA	한국수출입금융2502다-이표-2.5	2.730	민평 0bp	2025-02-04	2027-08-04	600
AAA	기업은행(신)2502할1A-06	2.740	민평 -7bp	2025-02-06	2026-02-06	4,000
AAA	산금25신이0103-0206-1	2.790	민평 -1bp	2025-02-06	2026-05-06	1,100
AAA	수산금융채권(은행)25-2이18-06	2.850	민평 +2bp	2025-02-06	2026-08-06	1,900
AAA	기업은행(신)2502이2A-07	2.760	민평 -1bp	2025-02-07	2027-02-07	2,700
AAA	부산은행2025-02이2.5A-07	2.830	민평 -1bp	2025-02-07	2027-08-07	1,200
AAA	수산금융채권(은행)25-2이18-07	2.850	민평 +1bp	2025-02-07	2026-08-07	500
AAA	아이엠뱅크46-02이24A-07	2.820	민평 -1bp	2025-02-07	2027-02-05	1,000
AAA	한국수출입금융2502라-할인-181	2.880	민평 -6bp	2025-02-07	2025-08-07	2,000
AAA	한국수출입금융2502마-할인-273	2.740	민평 -8bp	2025-02-07	2025-11-07	1,400

자료: KIS자산평가

표4. 주간 여전채 발행 현황

(단위: %, 억원)

등급	종목명	발행금리	발행스프레드	발행일	만기일	발행액
AA+	케이비국민카드424-1	2.950	민평 -3bp	2025-02-04	2027-07-02	600
AA+	케이비국민카드424-2	2.956	민평 -3bp	2025-02-04	2027-08-03	100
AA+	케이비국민카드424-3	2.956	민평 -3bp	2025-02-04	2027-08-04	500
AA+	케이비국민카드424-4	3.000	민평 -3bp	2025-02-04	2028-02-03	600
AA+	케이비국민카드424-5	3.000	민평 -3bp	2025-02-04	2028-02-04	1,100
AA+	케이비국민카드424-6	3.041	민평 -3bp	2025-02-04	2029-02-02	200
AA+	케이비국민카드424-7	3.101	민평 -3bp	2025-02-04	2030-02-01	900
AA0	하나카드276-1	2.973	민평 -3bp	2025-02-04	2027-08-04	300
AA0	하나카드276-2	3.027	민평 -3bp	2025-02-04	2028-02-04	1,100
AA0	하나카드276-3	3.027	민평 -3bp	2025-02-04	2028-02-03	600
AA+	삼성카드2737	3.026	민평 -3bp	2025-02-05	2029-02-05	100
AA+	삼성카드2738	3.081	민평 -3bp	2025-02-05	2030-02-01	700
AA+	현대카드926-2	3.012	민평 -3bp	2025-02-06	2028-02-04	500
AA+	현대카드926-3	3.119	민평 -3bp	2025-02-06	2030-02-06	300
AA+	삼성카드2739	2.985	민평 -3bp	2025-02-07	2028-02-07	900
AA+	삼성카드2740	3.069	민평 -3bp	2025-02-07	2030-02-07	700
AA+	삼성카드2741	3.145	민평 -6bp	2025-02-07	2030-08-07	400
AA+	신한카드2250-1	3.023	민평 -3bp	2025-02-07	2029-02-07	300
AA+	신한카드2250-2	3.069	민평 -3bp	2025-02-07	2030-02-07	1,100
AA-	롯데카드557-1	3.157	민평 -6bp	2025-02-07	2027-11-05	1,200
AA-	롯데카드557-2	3.385	민평 -10bp	2025-02-07	2030-02-07	800
AA-	산은캐피탈761-1	2.990	민평 -3bp	2025-02-07	2027-08-06	1,200
AA-	산은캐피탈761-2	3.053	민평 -3bp	2025-02-07	2027-08-06	300
A+	롯데캐피탈475-1	3.945	민평	2025-02-07	2028-02-03	200
A+	롯데캐피탈475-2	3.945	민평	2025-02-07	2028-02-04	500
A+	롯데캐피탈475-3	3.945	민평	2025-02-07	2028-02-07	300

자료: KIS자산평가

III. 유통시장 동향

은행채는 유통시장은 소폭의 유통 강세를 나타냈다. 주 초반 연내물을 중심으로 언더 발행으로 시작한 은행채 시장은 초 단기물을 중심으로 1.5bp 이상 축소세를 보였다. 주 중에도 비슷한 흐름을 보이던 은행채 시장은 일부 1년 구간을 중심으로는 약세를 나타내기도 했다. 주 후반 소폭의 강세를 지속하던 은행채 시장은 연내물 위주의 강세를 보이며 마감했다.

기타금융채시장 지난주에 이어 연내물 위주의 유통 강세로 시작했다. 주 초반 대부분의 1년 물을 중심으로 강세를 보이던 기타금융채 시장은 AA- 이상의 등급에서 더욱 강세를 나타냈다. 주 중으로 갈수록 강세를 확대하던 기타금융채 시장은 A+ 이하의 등급으로까지 강세를 확대했다. 대부분의 등급에서 지속적인 강세를 이어가며 마감했다.

그림7. 금융채 유통량 추이

(단위: 억원)

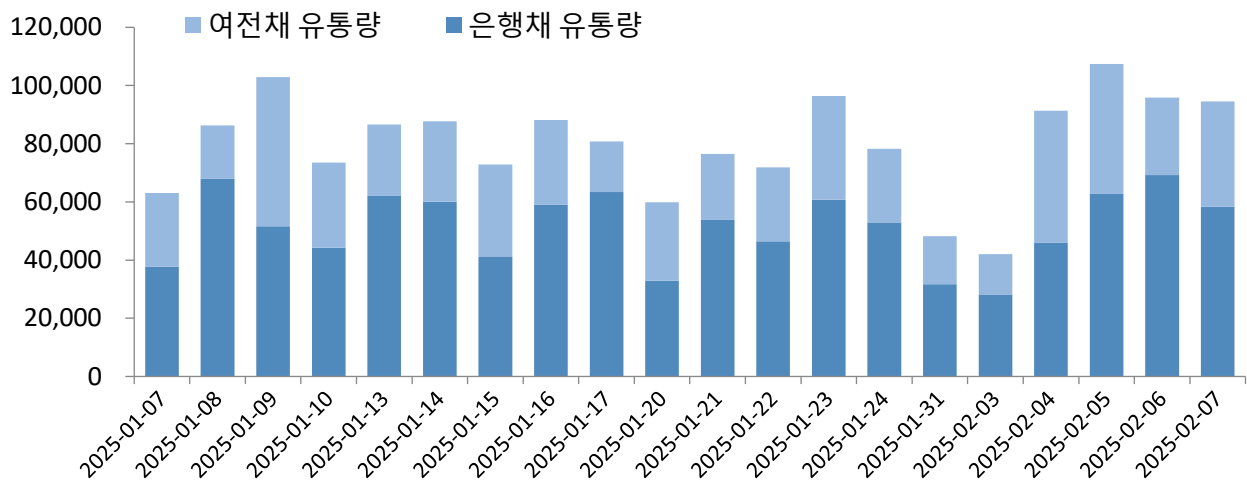


표5. 신용등급 변동

발행사	변동일	변경전	OUTLOOK	변경후	OUTLOOK	변동
	내역 없음					

자료: 한국신용평가, KIS자산평가

회사채 : 기준금리 동결에도 캐리 수요

평가담당자

소병은 대리 02) 3215-1438

KEY POINT

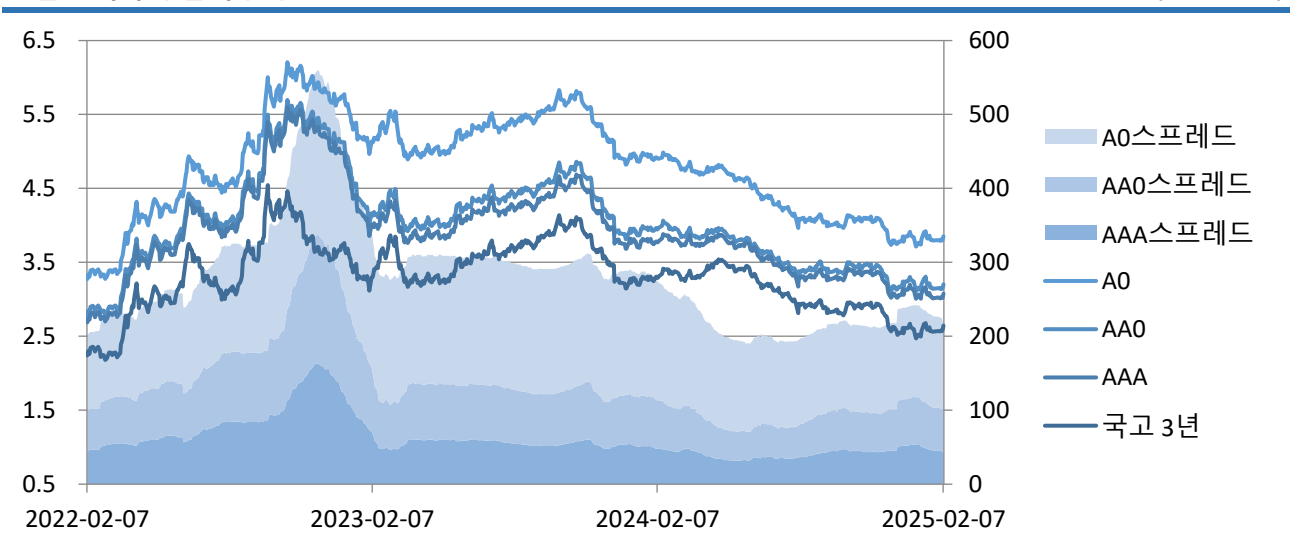
- 개별 회사별로 다른 회사채 수요예측 결과
- 단기구간 회사채 유통 강세, 중장기 구간 유통 증가

I. 회사채 시장동향

당사 기준 회사채 3년 만기 AAA 등급의 국고 대비 크레딧 스프레드는 전주보다 2.3bp 감소한 43.1bp를 나타냈고, AA0등급은 전주보다 2.3bp 하락한 55.8bp, A0 등급은 전주보다 2.3bp 감소한 120.9bp를 기록하였다. 국고채 금리 하락에 연동해 회사채 금리도 하락했다. 한국은행이 기준금리를 3%로 동결했으나, 2월 추가금리 인하에 대한 기대감이 여전해서 기준금리보다 높은 회사채 캐리수요가 있던 영향에 회사채 금리는 하락했다. 장기보다 단기 구간의 크레딧 수요가 여전했다.

그림1. 회사채 금리추이

(단위 : 억 원)



자료 : KIS자산평가

표1. 크레딧 스프레드 및 변동폭

(단위: bp)

등급	금주 스프레드(02/07)				전주대비(01/31)				전월대비(01/10)			
	1Y	3Y	5Y	10Y	1Y	3Y	5Y	10Y	1Y	3Y	5Y	10Y
AAA	30.5	43.1	39.1	60.0	-2.3	-2.3	0.0	0.0	-8.8	-7.5	-4.5	-1.5
AA+	34.2	53.5	49.6	92.0	-2.5	-2.3	0.0	0.0	-7.5	-7.3	-4.0	-1.2
AA0	36.1	55.8	55.8	125.9	-2.5	-2.3	0.0	0.0	-7.5	-7.3	-4.0	-1.2
AA-	39.4	59.7	65.9	162.5	-2.5	-2.3	0.0	0.0	-7.5	-7.8	-4.0	-1.2
A+	61.4	94.8	133.8	219.2	-1.5	-2.3	0.0	0.0	-5.5	-4.3	-2.5	-1.7
A0	77.8	120.9	178.6	265.2	-1.5	-2.3	0.0	0.0	-5.0	-3.3	-2.2	-1.7
A-	104.6	165.4	238.6	316.5	-1.5	-2.3	0.0	0.0	-5.0	-3.3	-2.2	-1.7

자료 : KIS자산평가

II. 발행시장 동향

이번 주 회사채 발행금액은 1조 1,100억 원, 만기금액은 2조 3,490억 원을 나타냈다. 롯데웰푸드가 각각 3년, 5년 만기 2,500억원 규모의 회사채 발행에 개별 민평대비 -6bp 를 나타냈다. 다만 한화토탈에너지스는 2년, 3년 만기 회사채 발행에 저조한 성과를 내며 각각 개별민평 대비 +10bp, +15bp 오버 발행했다.

표2. 회사채 발행현황

(단위: %, bp, 년, 억원)

신용등급	종목명	발행일	표면이율	발행스프레드	발행만기	발행액
AA0	롯데웰푸드72-1	2025-02-05	3.012	개별민평 -6bp	3	2,000
AA0	롯데웰푸드72-2	2025-02-05	3.102	개별민평 -6bp	5	500
AA0	미래에셋자산운용10	2025-02-05	3.182	개별민평 -16bp	3	1,400
AA-	SK지오센트릭23-1	2025-02-05	3.239	개별민평 +9bp	2	900
AA-	SK지오센트릭23-2	2025-02-05	3.384	개별민평 +17bp	3	2,100
AA-	한화토탈에너지스29-1	2025-02-05	3.255	개별민평 +10bp	2	1,800
AA-	한화토탈에너지스29-2	2025-02-05	3.372	개별민평 +15bp	3	1,400
AAA	우리금융지주14	2025-02-07	2.835	개별민평 -4bp	1.5	1,000

주) 무보증 공모 일반 회사채, ELS 제외

자료: KIS자산평가, 예탁결제원

표3. 회사채 만기현황

(단위: %, 년, 억원)

신용등급	종목명	발행일	표면이율	만기	상환액	발행잔액
A+	에스케이인천석유화학24-1	2023-02-06	4.621	2	1550	18,070
A+	롯데하이마트9-1	2023-02-03	5.114	2	800	3,650
A+	한화모멘텀1(녹)	2022-02-08	3.1	3	1000	3,400
A+	에스케이인천석유화학23-1	2022-02-07	3.278	3	1350	18,070
A-	다올투자증권551-2	2023-08-08	7.3	1	300	300
AA+	삼성증권18-1	2022-02-08	2.939	3	2000	28,600
AA+	KB증권41-1	2023-02-07	3.882	2	3300	30,200
AA-	키움증권6	2023-02-09	3.923	2	3000	13,900
AA-	호텔롯데50-2	2020-02-03	1.737	5	1500	14,750
AA-	호텔롯데67-1	2022-02-07	3.246	3	1700	14,750
AA0	롯데건설147	2024-02-07	4.688	1	2000	5,880
AA0	신세계137	2022-02-09	2.964	3	1500	15,700
AA0	LG전자77-3	2015-02-02	2.974	3	2100	29,200
AAA	신한금융지주131-2	2020-02-06	1.658	3	1200	87,400
BBB+	AJ네트웍스70-1	2024-02-07	5.06	3	190	1,440

주) 무보증 공모 일반 회사채, ELS 제외

자료: KIS자산평가, 예탁결제원

표4. 차주 회사채 발행계획

(단위: %, bp, 년, 억원)

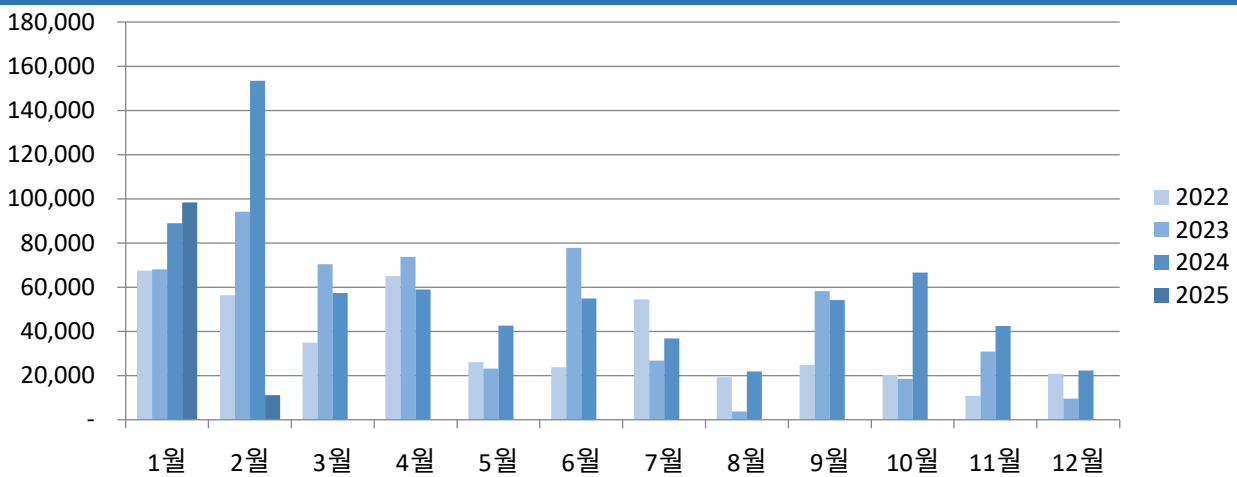
신용등급	종목명	발행일	발행 스프레드 / 표면이율	만기	발행액
AA	연합자산관리	2025-02-13	개별민평 ±30bp	46430	400
AA	연합자산관리	2025-02-13	개별민평 ±30bp	46794	1600
AA	연합자산관리	2025-02-13	개별민평 ±30bp	47527	500
AA	GS에너지	2025-02-13	개별민평 ±30bp	46796	1000
AA	GS에너지	2025-02-13	개별민평 ±30bp	47527	500
AA	한국투자증권	2025-02-14	개별민평 ±30bp	46430	500
AA	한국투자증권	2025-02-14	개별민평 ±30bp	46797	1500
A+	한화	2025-02-14	개별민평 ±30bp	46430	600
AA	한국투자증권	2025-02-14	개별민평 ±30bp	46797	900
A+	한화	2025-02-14	개별민평 ±30bp	46794	600
A+	세아베스틸	2025-02-13	개별민평 ±30bp	47527	300

주) 무보증 공모 일반 회사채, ELS 제외

자료: KIS자산평가, DART

그림2. 회사채 발행액 추이

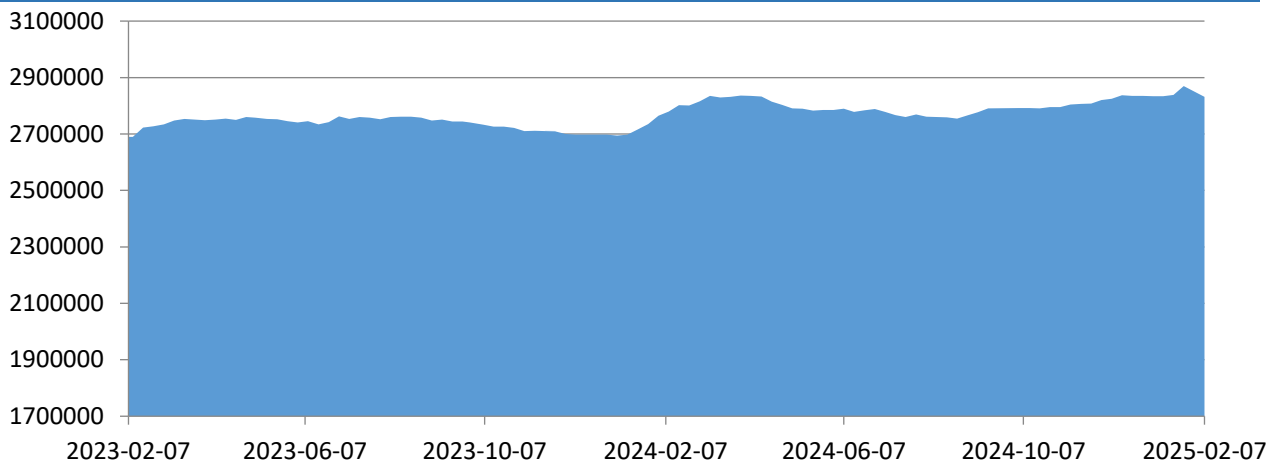
(단위 : 억 원)



자료 : KIS자산평가

그림3. 회사채 발행잔액 추이

(단위 : 억 원)



자료 : KIS자산평가

III. 유통시장 동향

금주 회사채 유통시장은 전주에 비해 활발한 거래가 이루어졌다. 전체 유통량은 6조 5571억 원으로 전주 대비 1조 2139억 원 증가했다. 등급별 유통량은 AAA 등급은 전주 대비 2.5954%p 감소한 25.544%를 차지했고, AA 등급은 전주 대비 0.94%p 증가한 62.50%를 차지했다. A등급은 1.11%p 감소한 9.90%를 차지했다. 잔존 만기 별 유통량은 1년 미만 구간에서는 2.37%p 감소한 35.78%, 1년~3년물은 8.70%p 감소한 45.43%, 3년~5년물은 9.40%p 증가한 14.21%를 차지했으며 5년 이상 구간에서는 1.67%p 증가한 4.56%를 차지했다.

표5. 회사채 등급별 유통

(단위: 억 원)

구분	2025-01-09	2025-01-16	2025-01-23	2025-02-06
AAA	18,918	14,642	15,036	16,750
AA	34,967	21,833	32,894	40,984
A	5,792	4,586	4,696	6,493
BBB	1,199	410	756	1,290
JUNK	75	60	51	54
Total	60,949	41,532	53,432	65,572

자료 : KIS자산평가

표6. 회사채 잔존별 유통

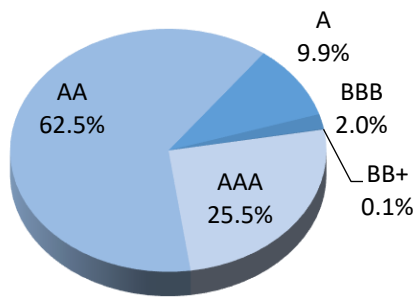
(단위: 억 원)

구분	2025-01-09	2025-01-16	2025-01-23	2025-02-06
~1y	24,534	18,516	20,390	23,466
1y~3y	28,450	14,503	28,930	29,791
3y~5y	2,683	5,806	2,571	9,323
5y~	5,282	2,706	1,542	2,992
Total	60,949	41,532	53,432	65,572

자료 : KIS자산평가

그림4. 회사채 등급별 유통

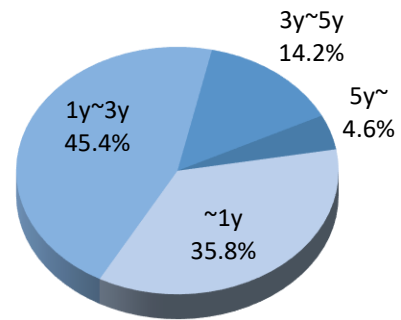
(단위 : %)



자료: KIS자산평가

그림5. 회사채 잔존만기별 유통

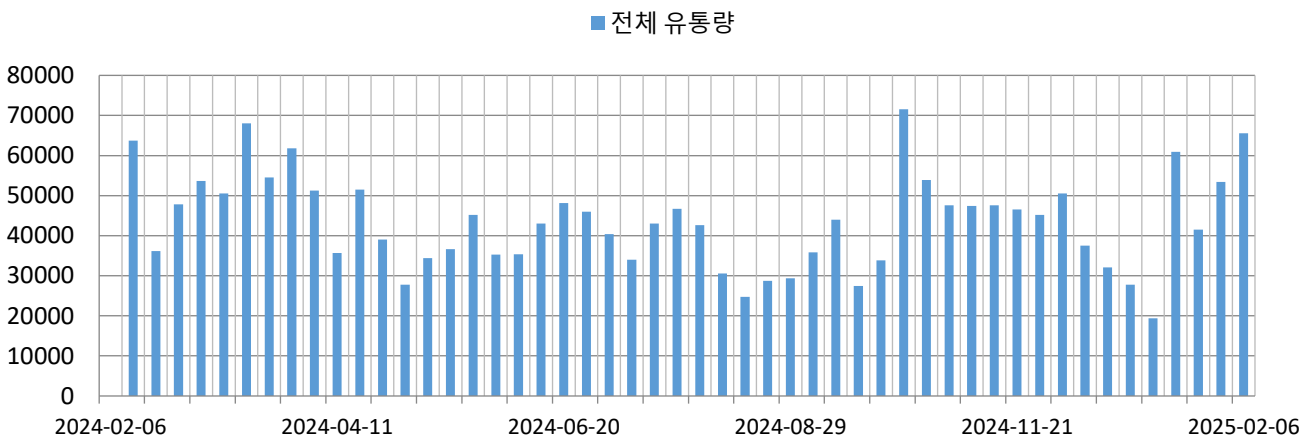
(단위 : %)



자료: KIS자산평가

그림6. 회사채 유통량 추이

(단위 : 억 원)



자료 : KIS자산평가

표.7 신용등급 변동

발행사	변동일	변경전	OUTLOOK	변경후	OUTLOOK	변동
0	1900-01-00	0		0		0

자료 : 한국신용평가, KIS자산평가

ABS/MBS : 유플러스파이브지79차 발행

평가담당자

한기원 차장 02) 3215-1435
 이하임 연구원 02) 3215-1454

KEY POINT

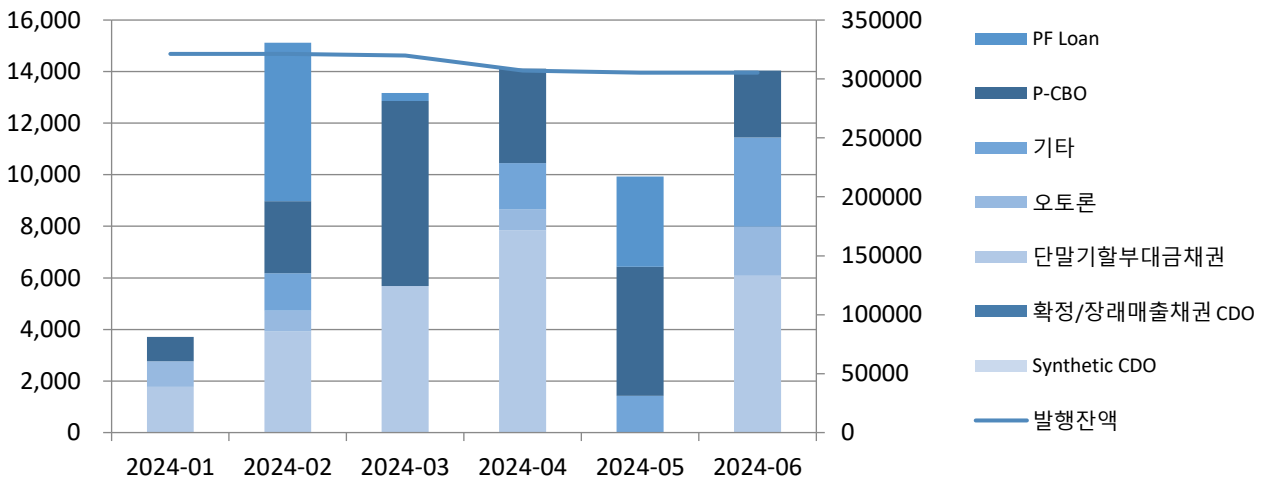
- 유플러스파이브지 제 79차 유동화 2,700억 원 발행
- 유통시장 한산한 모습

I. 발행 시장 동향

이번주 ABS는 단말기할부대출채권을 기초자산으로 하여 유플러스파이브지제 79차 2,700억 원이 발행되었다. MBS 발행시장은 전무했다.

그림1. 월간 기초자산 별 ABS 발행금액 추이

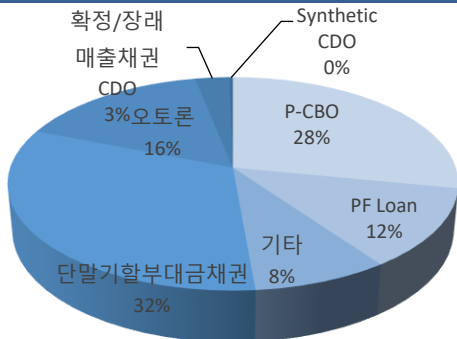
(단위:억 원, 기간 : 2024-01-01 ~ 2025-02-07)



자료: KIS자산평가

그림2. 연간 발행비중

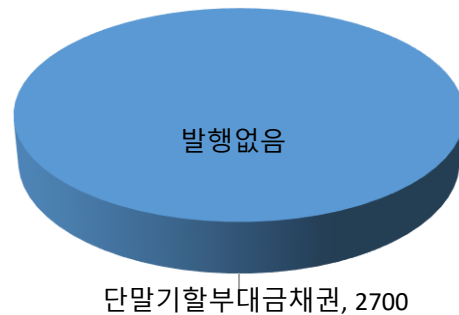
(단위 : %, 기간 : 2023-07~2025-02)



자료: KIS자산평가

그림3. 2월 발행비중

(단위 : %, 기간 : 2025-02)



자료: KIS자산평가

표1. 주간 ABS 발행 현황

(단위 : 억원, %, 기간 : 2025-02-03~2025-02-07)

기초자산	SPC	신용등급	발행일	만기	발행금액	발행금리	옵션
단말기할부대출채권	유플러스파이브지79차1-1	AAA	2025-02-07	2M	250	3.145	-
단말기할부대출채권	유플러스파이브지79차1-2	AAA	2025-02-07	4M	210	3.153	-
단말기할부대출채권	유플러스파이브지79차1-3	AAA	2025-02-07	6M	210	3.149	-
단말기할부대출채권	유플러스파이브지79차1-4	AAA	2025-02-07	8M	210	3.099	-
단말기할부대출채권	유플러스파이브지79차1-5	AAA	2025-02-07	10M	210	3.042	-
단말기할부대출채권	유플러스파이브지79차1-6	AAA	2025-02-07	1Y	210	2.978	-
단말기할부대출채권	유플러스파이브지79차1-7	AAA	2025-02-07	1Y2M	210	2.988	-
단말기할부대출채권	유플러스파이브지79차1-8	AAA	2025-02-07	1Y4M	190	2.998	-
단말기할부대출채권	유플러스파이브지79차1-9	AAA	2025-02-07	1Y6M	190	3.009	-
단말기할부대출채권	유플러스파이브지79차1-10	AAA	2025-02-07	1Y8M	190	3.028	-
단말기할부대출채권	유플러스파이브지79차1-11	AAA	2025-02-07	1Y10M	190	3.037	-
단말기할부대출채권	유플러스파이브지79차1-12	AAA	2025-02-07	2Y	100	3.047	-
단말기할부대출채권	유플러스파이브지79차1-13	AAA	2025-02-07	2Y2M	80	3.053	-
단말기할부대출채권	유플러스파이브지79차1-14	AAA	2025-02-07	2Y4M	65	3.069	-
단말기할부대출채권	유플러스파이브지79차1-15	AAA	2025-02-07	2Y6M	55	3.075	-
단말기할부대출채권	유플러스파이브지79차1-16	AAA	2025-02-07	2Y8M	50	3.083	-
단말기할부대출채권	유플러스파이브지79차1-17	AAA	2025-02-07	2Y10M	45	3.092	-
단말기할부대출채권	유플러스파이브지79차1-18	AAA	2025-02-07	3Y	25	3.101	-
단말기할부대출채권	유플러스파이브지79차1-19	AAA	2025-02-07	4Y7M	10	3.141	CALL

자료 : DART전자공시시스템

표2. 최근 MBS 발행 및 전회차 발행 비교현황

(단위 : 억원, %)

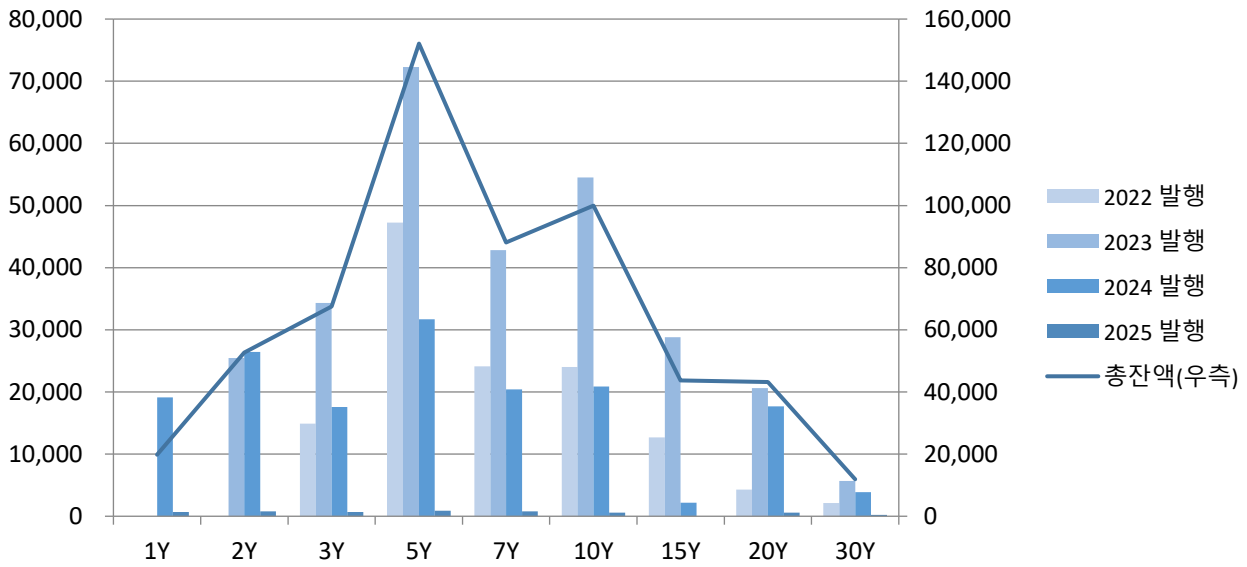
만기	MBS 2025-1(2025-01-21)			MBS 2024-24(2024-12-13)			MBS 2024-23(2024-11-26)		
	발행금액	발행금리	스프레드	발행금액	발행금리	스프레드	발행금액	발행금리	스프레드
1년	697	2.817	+19	609	2.960	+26	-	-	-
2년	800	2.846	+16	900	2.941	+30	714	3.196	+30
3년	700	2.820	+19	800	2.891	+35	-	-	-
5년	900	2.962	+23	1,300	2.899	+31	800	3.194	+30
7년	800	3.182	+26	900	3.011	+28	-	-	-
10년	600	3.242	+41	700	3.046	+38	500	3.290	+30
20년	600	3.180	+45	500	3.080	+50	300	3.293	+37
30년	200	3.184	+50	200	3.051	+55	-	-	-

주) 빨간색 표시 : 미매각대상

자료 : 한국주택금융공사

그림4. MBS 만기별 발행잔액 추이

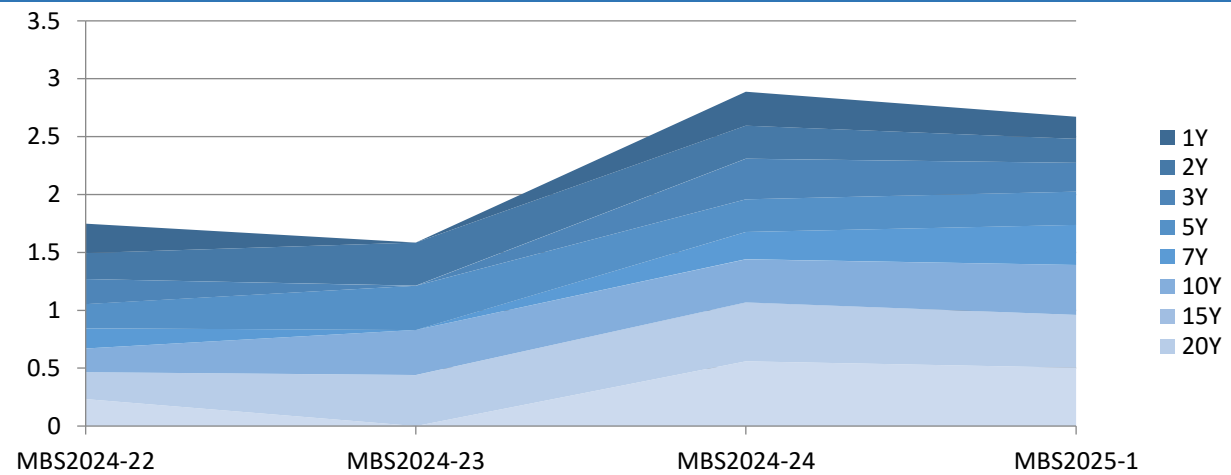
(단위: 억 원)



자료 : KIS자산평가

그림5. MBS 만기별 발행 스프레드 추이

(단위: 억 원)



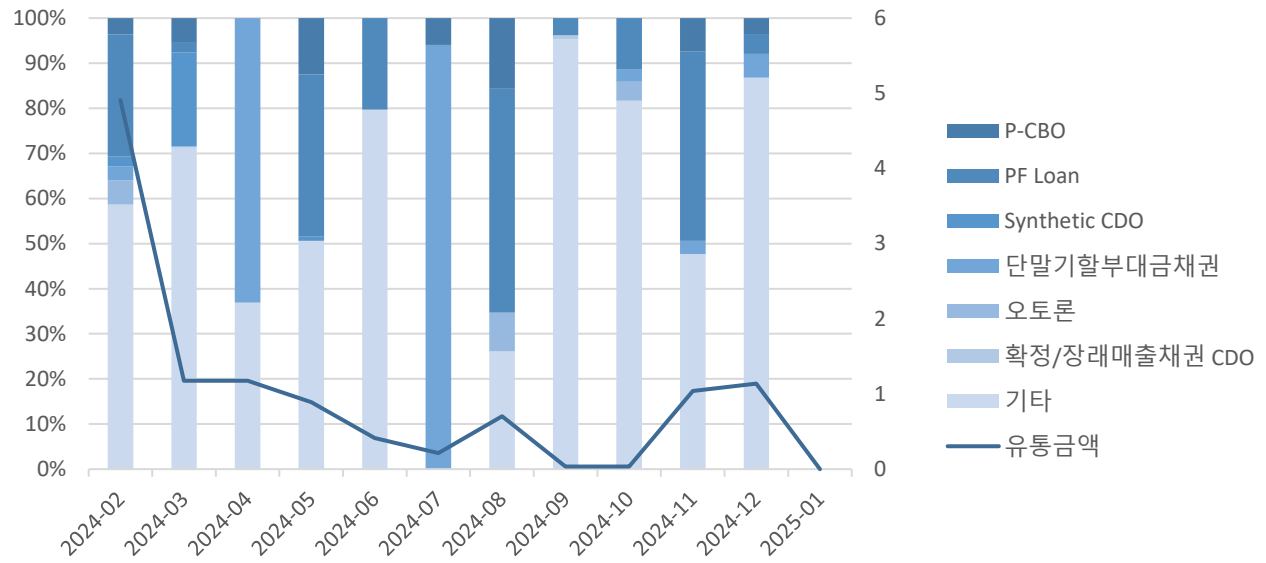
자료 : KIS자산평가

II. 유통시장 동향

ABS 유통시장에서는 기초자산 Primary CBO가 1,100억 원, PF Loan이 926억 원, 단말기할부대금채권이 300억 원, 기타 유형 1,332.31억 원으로 한산한 모습을 보였다.

그림6. 월간 ABS 기초자산 별 유통비율 추이

(단위: 억 원)



자료 : KIS자산평가

표3. 신용등급 변동

SPC명	변경전	변경후	변경	기초자산	변경일
내역 없음	-	-	-	-	-

자료 : KIS자산평가

단기사채 : CD금리 되돌림 추세 반전되며 약강세

평가담당자

정재룡 대리 02) 3215-1457

KEY POINT

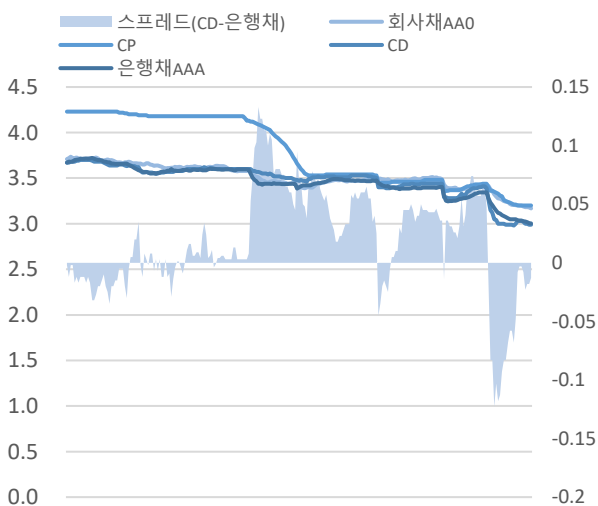
- CD : 발행금액 증가, CD-은행채 스프레드 확대
- CP/ESTB : CP 발행금액 증가, ESTB 발행금액 감소

I. 국내 단기채권 시장

CD금리(AAA등급 3개월물 기준)는 지표물 약세 발행으로 전주 대비 4bp 하락한 2.99%로 마감하였다. CD-은행채(AAA등급 3개월물 기준) 스프레드는 전주 대비 확대된 -1.3bp로 마감했다.금주 CD 발행은 국내 은행 13건 2조 9,100억 원을 기록했다

반면 CP금리(91일, A1등급 기준)는 전주와 동일한 3.20%로 마감하였다. CP-회사채(AA등급 3개월물 기준) 스프레드는 전주 대비 확대된 3.2bp를 기록했고, CP-CD 스프레드는 전 주 대비 확대된 21.0bp로 마감했다. 금주 단기 시장에는 설 연휴 이전 되돌림을 보였던 CD금리가 재차 하락하는 모습을 보이며 소폭 강세 추세를 보였다.기준금리 동결로 인해 기대감 소멸로 상쇄되었던 하락분은 재차 하락하며 갭을 메우는 모습이 나타났다.장기물보다는 지표물인 90일 구간에서 이러한 추세가 보이며 마무리 되었다.반면 CP금리는 유통과 발행 모두 큰 폭의 차이는 보이지 않은 채로 한산한 분위기로 마무리 되었다. 유동화 시장 역시 설 연휴 이후 특이점 없이 기존의 금리 수준을 유지하며 마무리 되었다.롯데 지주의 경우 회사채 발행 대신 장기 CP를 발행하면서 수요예측 없이 자금조달에 나섰다.

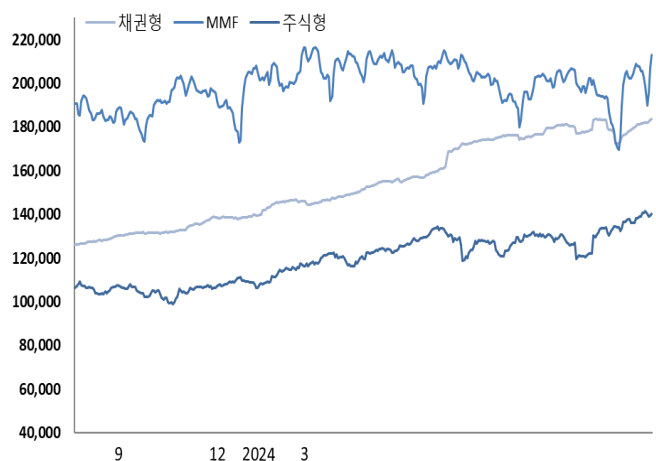
그림1. 91일물 주요 단기금리추이 (단위: %)



기간 : 2024-02-08~현재

자료 : KIS자산평가

그림2. MMF, 채권형, 주식형 펀드잔액추이 (단위: 실억)



기간 : 2024-02-08~2025-02-07

자료 : 금융투자협회

II. CD, CP/ESTB 발행시장 동향

금주 CD 발행은 국내 은행 13건 2조 9,100억 원을 기록했다. 금주 신한은행(AAA)은 93일물을 3.00%, 우리은행(AAA)이 93일물을 3.00%로 발행했다. CD금리는 전 주의 약세 흐름이 반전되며 소폭 강세로 발행되면서 마무리 되었다.

금주 CP 발행액은 103,364억원으로 전주 대비 14,233억원 증가하였다. 단기사채의 발행액은 150,854억원으로 전주 대비 90,083억원 감소하였다. A1 등급 발행액은 CP 61,931억원, ESTB 112,532억원으로 전주 대비 각 3,628억원 증가, 59,754억원 감소했다.

표1. 금주 CD 발행내역

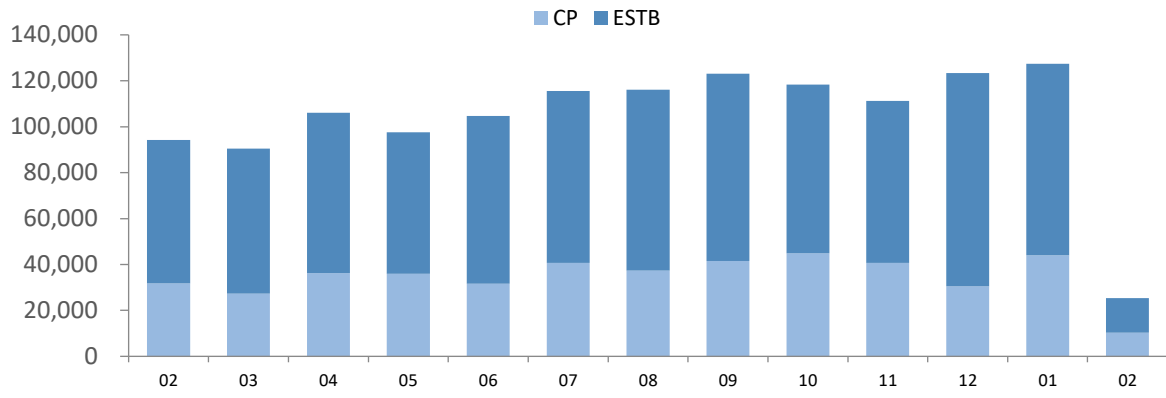
(단위: 억원)

발행일	발행기관	만기일	잔존	발행금리(%)	발행금액
2025-02-03	경남은행	2026-02-03	365	2.88	200
2025-02-03	경남은행	2025-11-04	274	2.97	600
2025-02-03	국민은행	2025-04-28	84	3.02	3,000
2025-02-03	수협은행	2025-05-08	94	3.03	2,200
2025-02-03	신한은행	2025-08-01	179	2.95	900
2025-02-04	경남은행	2025-05-08	93	3.03	1,000
2025-02-04	국민은행	2025-04-29	84	3.00	2,000
2025-02-04	수협은행	2025-05-08	93	3.00	1,000
2025-02-04	신한은행	2025-05-08	93	3.00	3,000
2025-02-04	우리은행	2025-05-08	93	3.00	4,000
2025-02-06	광주은행	2025-03-10	32	3.02	2,000
2025-02-06	국민은행	2025-08-05	180	2.92	3,000
2025-02-06	국민은행	2025-05-08	91	2.99	2,000
2025-02-06	제주은행	2026-02-06	365	2.89	500
2025-02-07	경남은행	2025-11-06	272	2.90	1,200
2025-02-07	국민은행	2025-08-08	182	2.91	2,000
2025-02-07	대화은행	2025-05-08	90	3.08	500

자료 : 예탁결제원

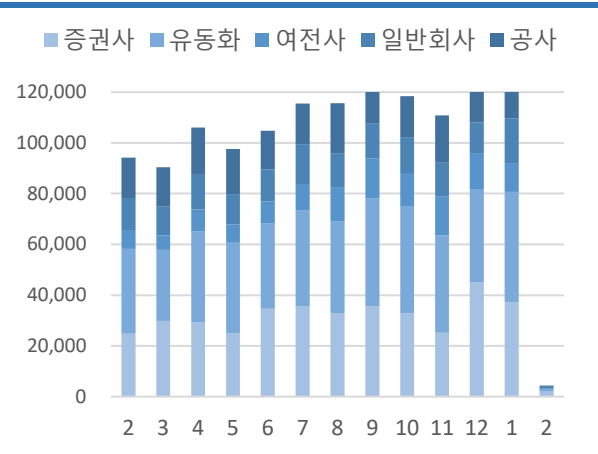
그림3. CP/ESTB 발행금액 추이

(단위: 십억, 기간 : 2024-02-01 ~ 2025-02-07)



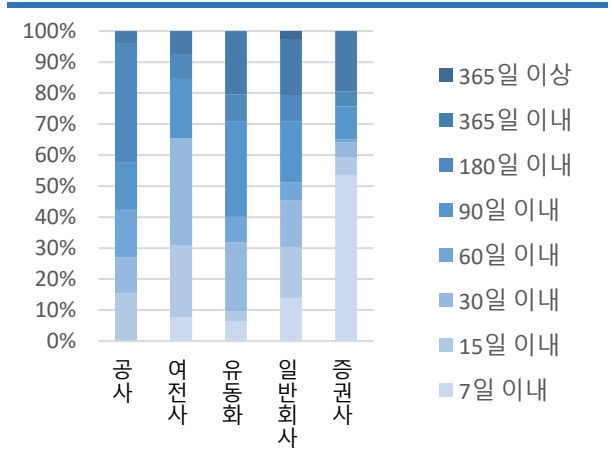
자료 : KIS자산평가

그림4. 섹터별 발행금액 (단위: 십억, 기간 : 2024-02-01~)



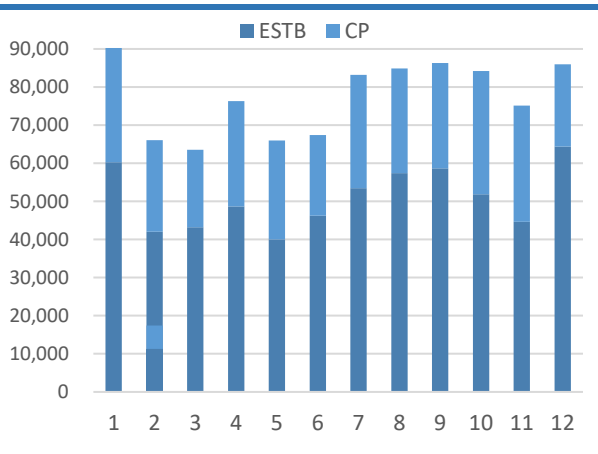
자료 : KIS자산평가

그림5. 금주 발행 섹터별 잔존구간 (단위: 건)



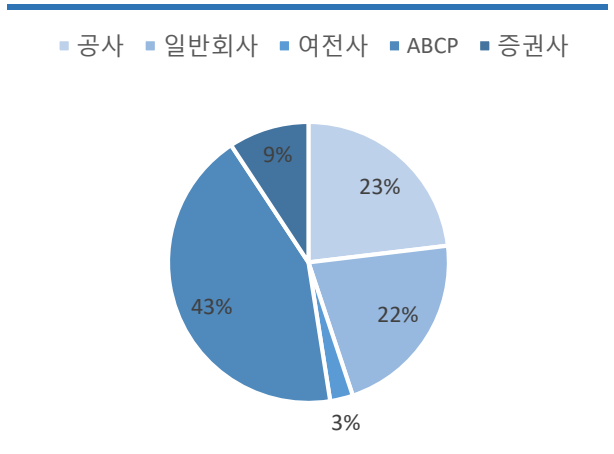
자료 : KIS자산평가

그림6. A1 발행금액 (단위: 십억, 기간 : 2024-02-01~)



자료 : KIS자산평가

그림7. 금주 A1 섹터별 발행금액 비중 (단위: %)

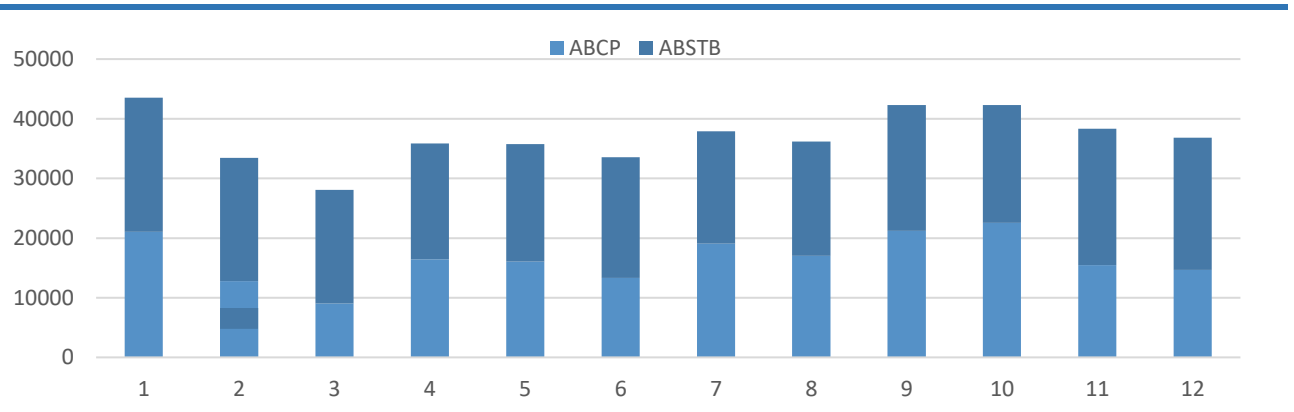


자료 : KIS자산평가

III. ABCP, ABSTB 발행 현황

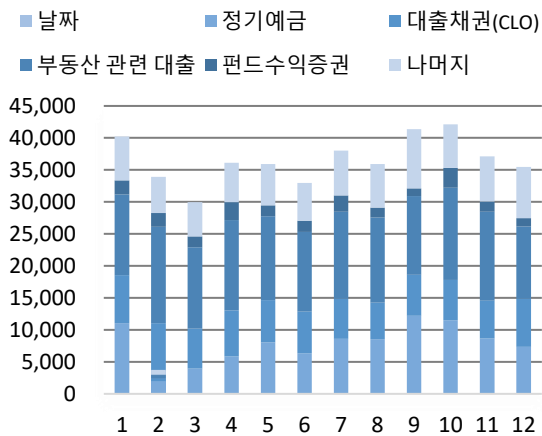
금주 유동화 발행금액은 82,824억원으로 전주 대비 21,807억원 감소하였다. 기초자산은 부동산 관련 대출이 가장 많이 발행되었고, 정기예금이 그 뒤를 이었다.

그림8. ABCP/ABSTB 발행금액 추이 (단위: 십억, 기간 : 2024-02-01~)



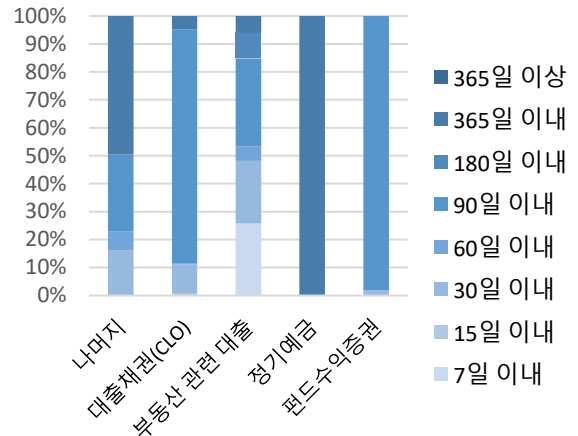
자료 : KIS자산평가

그림9. 기초자산별 발행금액 (단위: 십억, 기간:2024-02-01~)



자료: KIS자산평가

그림10. 금주 발행 기초자산별 잔존구간 (단위: 건)



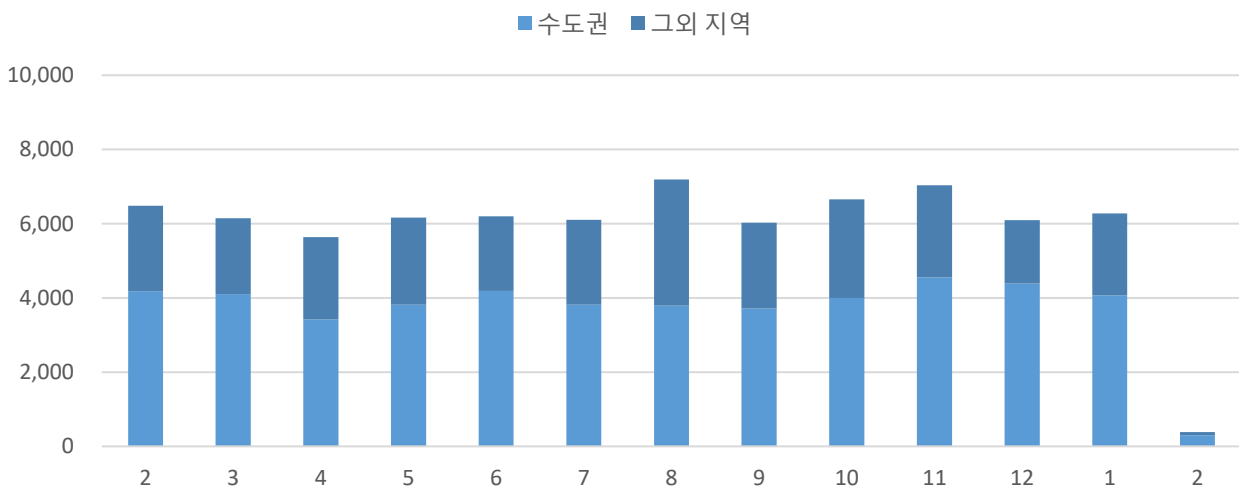
자료: KIS자산평가

금주 정기예금 발행금액은 17,450 억 원으로 전주 대비 6,600억원 증가했다. 호가는 365일물 기준 3.01% 수준이었다.

금주 부동산 관련 대출 발행금액은 억원으로 전주 대비 17,955억원 감소했다. 그 중 수도권이 억 원, 그 외 지역이 억 원을 차지했다. PF물 90일 기준 발행금리는 3.65%로 전주 대비 보험세로 마무리되었다.

그림11. 부동산 관련 대출 유동화 발행금액 추이

(단위: 십억, 기간 : 2024-02-01~)



자료 : KIS자산평가

해외채권 : 트럼프 변수에 대한 우려로 출렁이는 채권 시장

평가담당자

이 건 대리 02) 3215-1369

KEY POINT

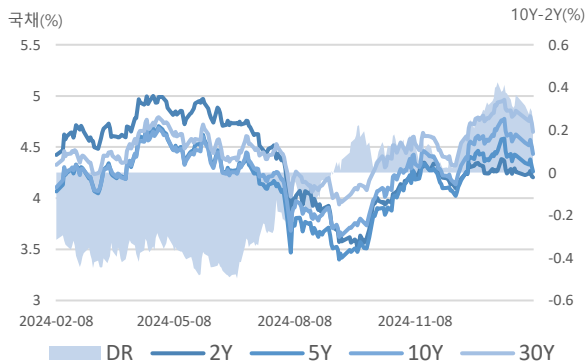
- 트럼프 무역 정책 불확실성
- 미 재무부 국채 입찰 규모 유지

I. 해외채권 시장동향

금주 채권시장은 초반 트럼프 관세 우려가 있었으나 미중 협상에 대한 기대감으로 완화되었다. 이러한 트럼프 변수로 금리 동결 가능성이 높아져 단기 금리가 상승하였고 미 재무부의 채권 발행규모를 늘리지 않는 입장으로 장기 금리는 하락하였다. 미 재무부는 QRA를 통해 4월까지 이표채와 변동국채 입찰 규모를 지난 발행 규모와 동일하게 유지한다는 입장을 발표하면서 다음 몇 분기동안 입찰 규모에 변화가 없을 것을 시사하였다.

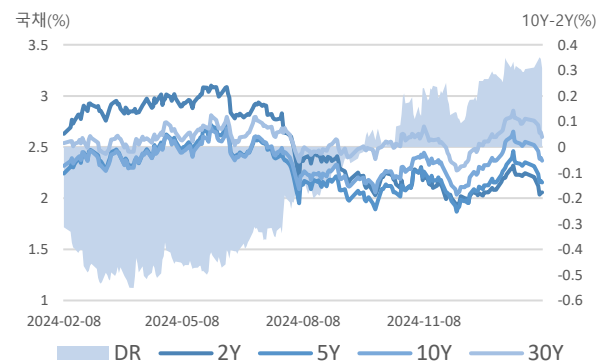
미국 주요 경제 지표들을 확인하면 1월 제조업 PMI가 50.9로 집계되어 시장 예상치 49.8을 상회하며 경기 확장 기준선 50을 웃돌았다. 반대로 1월 서비스업 PMI는 52.8로 시장 예상치 54.3을 밑돌며 느린 시장 회복을 보였다. 고용지표로 JOLTS의 12월 구인 건수가 760만건으로 예상치 800만건을 크게 밑돌며 전월 대비 약 56만건 감소하였으나 ADP 전미 고용보고서에서 1월 민간고용이 전월 대비 18만 3천명 증가하여 시장 예상치 15만명을 크게 웃돌았고 지난 12월 수치도 17만 6천명으로 상향 수정되면서 견조한 고용시장을 보여줬다.

그림1. 미국국채 수익률 추이 (단위: %, 기간: 24.02.08~25.02.06)



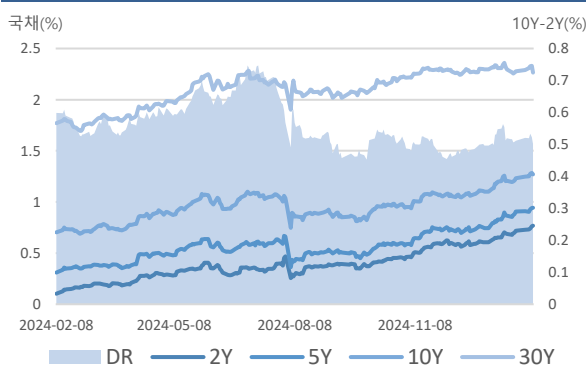
자료 : KIS자산평가, Bloomberg

그림2. 독일국채 수익률 추이 (단위: %, 기간: 24.02.08~25.02.06)



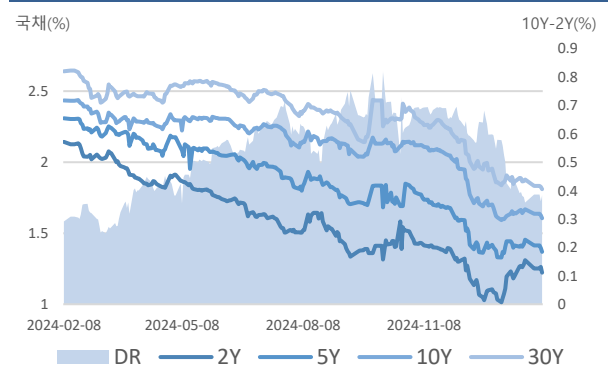
자료 : KIS자산평가, Bloomberg

그림3. 일본국채 수익률 추이 (단위: %, 기간: 24.02.08~25.02.06)



자료 : KIS자산평가, Bloomberg

그림4. 중국국채 수익률 추이 (단위: %, 기간: 24.02.08~25.02.06)



자료 : KIS자산평가, Bloomberg

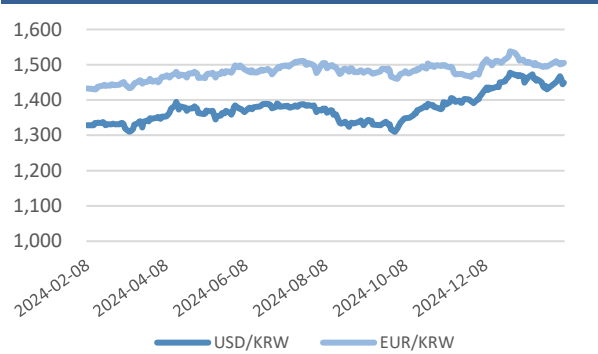
표1. 주간 국공채 금리변동

(단위: %)

금리구분	2025-02-06	2025-01-31	2025-01-07	전주 대비	전월 대비
US TREASURY 2Y	4.21	4.23	4.26	-2.20	-5.50
US TREASURY 5Y	4.26	4.35	4.41	-8.50	-14.80
US TREASURY 10Y	4.43	4.54	4.61	-11.10	-17.80
US TREASURY 30Y	4.65	4.78	4.83	-13.60	-18.50
DEUTSCHLAND REP 2Y	2.06	2.21	2.19	-15.10	-13.70
DEUTSCHLAND REP 5Y	2.16	2.32	2.26	-16.00	-10.80
DEUTSCHLAND REP 10Y	2.37	2.52	2.45	-15.30	-8.10
DEUTSCHLAND REP 30Y	2.60	2.76	2.66	-16.00	-6.40
JAPAN GOVT 2Y	0.77	0.73	0.64	4.10	13.10
JAPAN GOVT 5Y	0.94	0.91	0.80	3.40	14.80
JAPAN GOVT 10Y	1.27	1.25	1.14	2.20	13.40
JAPAN GOVT 30Y	2.26	2.29	2.32	-2.70	-5.20
CHINA GOVT 2Y	1.22	1.25	1.05	-2.80	17.80
CHINA GOVT 5Y	1.37	1.42	1.37	-4.60	0.00
CHINA GOVT 10Y	1.61	1.64	1.60	-3.10	0.40
CHINA GOVT 30Y	1.81	1.83	1.86	-2.30	-4.60

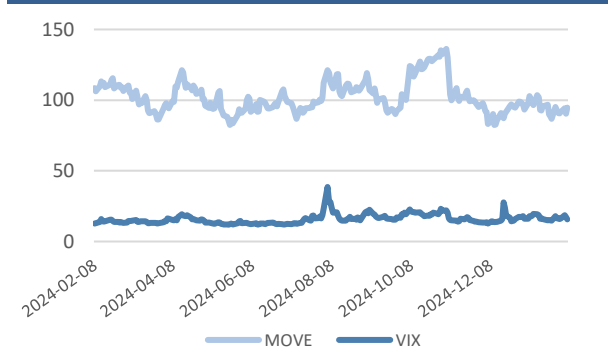
자료 : KIS자산평가, Bloomberg

그림5. USD & EUR (단위: %, 기간: 24.02.08~25.02.06)



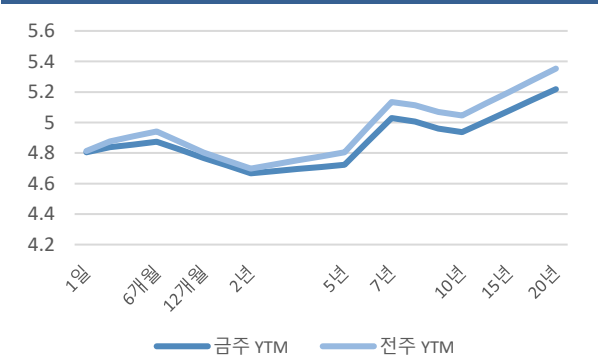
자료 : KIS자산평가, Bloomberg

그림6. MOVE & VIX (단위: %, 기간: 24.02.08~25.02.05)



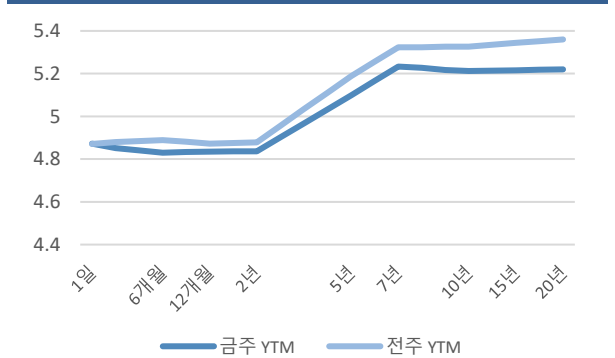
자료 : KIS자산평가, Bloomberg

그림7. KP물 금융 채권 커브 (단위: %)



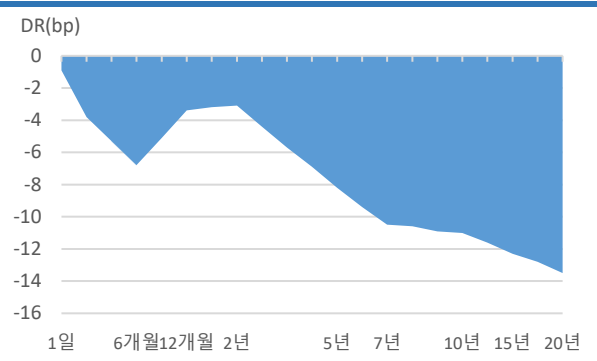
자료 : KIS자산평가, Bloomberg

그림8. KP물 비금융 채권 커브 (단위: %)



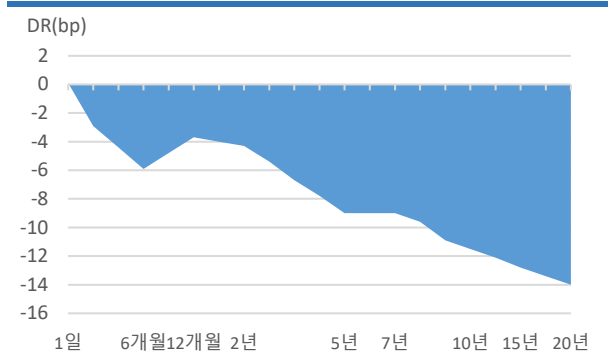
자료 : KIS자산평가, Bloomberg

그림9. KP물 금융채 커브 변동 (단위:bp,기간:25.01.31~25.02.06)



자료 : KIS자산평가, Bloomberg

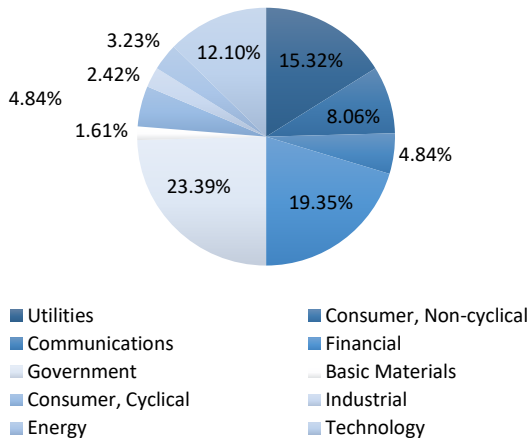
그림10. KP물 비금융채 커브 변동 (단위:bp,기간:25.01.31~25.02.06)



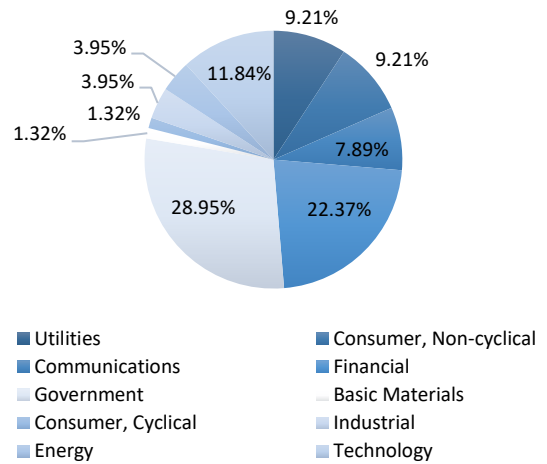
자료 : KIS자산평가, Bloomberg

그림11. 편입 채권 섹터 분포 (단위: %, 기간: 25.01.24~25.02.07)

전주 편입 채권 섹터 분포



금주 편입 채권 섹터 분포



자료 : KIS자산평가, Bloomberg

표2. 전주 대비 편입 채권 섹터 증감 (단위: %, 기간: 25.01.27~25.02.07)

섹터	금주	전주	증감
Financial	22.37%	19.35%	3.01%
Consumer, Cyclical	1.32%	4.84%	-3.52%
Consumer, Non-cyclical	9.21%	8.06%	1.15%
Energy	3.95%	3.23%	0.72%
Government	28.95%	23.39%	5.56%
Basic Materials	1.32%	1.61%	-0.30%
Communications	7.89%	4.84%	3.06%
Diversified	0.00%	0.00%	0.00%
Industrial	3.95%	2.42%	1.53%
Technology	11.84%	12.10%	-0.25%
Utilities	9.21%	15.32%	-6.11%
Government(Municipal)	0.00%	0.00%	0.00%

자료 : KIS자산평가, Bloomberg

표3. 주간 Korean Paper 발행정보

(기간: 25.01.24~25.02.07)

종목명	발행시장	통화	발행일	만기일	Coupon	Benchmark	발행규모(USD)
KDB Float 02/03/30	GLOBAL	USD	2025-02-03	2030-02-03	5.116%	SOFRRATE	900.00MM
KDB 4 7/8 02/03/30	GLOBAL	USD	2025-02-03	2030-02-03	4.875%		1.20MMM
KDB 4 5/8 02/03/28	GLOBAL	USD	2025-02-03	2028-02-03	4.625%		900.00MM
CITNAT Float 02/06/26	US DOMESTIC	USD	2025-02-05	2026-02-06	4.93%	SOFRRATE	50.00MM
KDB Float 08/05/25	US DOMESTIC	USD	2025-02-05	2025-08-05	4.56%	SOFRRATE	25.00MM
EIBKOR 7.4 02/05/30	EURO MTN	INR	2025-02-05	2030-02-05	7.4%		49.20MM
SHNHAN 0 05/06/25	EURO-DOLLAR	USD	2025-02-06	2025-05-06	--		80.00MM
EIBKOR 4.1 02/06/26	EURO MTN	HKD	2025-02-06	2026-02-06	4.1%		40.07MM
HANFGI Float 02/05/26	EURO MTN	USD	2025-02-07	2026-02-05	5.025%	SOFRRATE	30.00MM
CITNAT Float 02/09/26	US DOMESTIC	USD	2025-02-07	2026-02-09	4.88%	SOFRRATE	10.00MM
SHNHAN Float 02/09/26	US DOMESTIC	USD	2025-02-07	2026-02-09	4.93%	SOFRRATE	10.00MM
CITNAT 4.62 02/11/26	EURO MTN	USD	2025-02-10	2026-02-11	4.62%		50.00MM
KDB Float 08/08/25	US DOMESTIC	USD	2025-02-10	2025-08-08	4.56%	SOFRRATE	100.00MM
SHNHAN 0 05/09/25	EURO-DOLLAR	USD	2025-02-10	2025-05-09	--		60.00MM
KDB 4.65 02/11/26	EURO MTN	USD	2025-02-11	2026-02-11	4.65%		50.00MM
CITNAT 4.62 02/12/26	EURO MTN	USD	2025-02-11	2026-02-12	4.62%		20.00MM
WOORIB Float 02/12/26	EURO-DOLLAR	USD	2025-02-12	2026-02-12	4.743%	SOFRRATE	30.00MM
EIBKOR 4.55 02/12/26	EURO MTN	USD	2025-02-12	2026-02-12	4.55%		45.00MM
EIBKOR 4.03 02/12/26	EURO MTN	HKD	2025-02-12	2026-02-12	4.03%		40.07MM
KDB 4 02/12/26	EURO MTN	HKD	2025-02-12	2026-02-12	4%		44.95MM
EIBKOR 4.17 02/13/35	EURO MTN	HKD	2025-02-13	2035-02-13	4.17%		48.80MM
KORELE 4 3/4 02/13/28	EURO-DOLLAR	USD	2025-02-13	2028-02-13	4.75%		400.00MM
KORELE 4 3/4 02/13/28	PRIV PLACEMENT	USD	2025-02-13	2028-02-13	4.75%		400.00MM
EIBKOR 3.915 02/13/26	EURO MTN	HKD	2025-02-13	2026-02-13	3.915%		49.83MM
KDB 4.47 02/13/26	EURO MTN	USD	2025-02-13	2026-02-13	4.47%		50.00MM
KDB 3.91 02/13/26	EURO MTN	HKD	2025-02-13	2026-02-13	3.91%		30.56MM

자료 : KIS자산평가, Bloomberg

표4. 주간 미국 경제 지표

(단위: %, 기간: 25.01.24~25.02.07)

Date	Name	Survey	Actual	Prior
2025-01-24	S&P 글로벌 미국 제조업 PMI	49.8	51.2	49.4
2025-01-25	미시간대학교 1년 인플레이션	3.20%	3.30%	3.30%
2025-01-25	미시간대학교 5-10년 인플레이션	3.20%	3.20%	3.30%
2025-01-25	기존주택매매	4.20m	4.24m	4.15m
2025-01-25	기존주택매매 (전월대비)	1.20%	2.20%	4.80%
2025-01-28	신규주택매매	670k	698k	664k
2025-01-28	신규주택매매 (전월대비)	6.60%	3.60%	5.90%
2025-01-29	MBA 주택용자 신청지수	--	2.20%	0.10%
2025-01-29	상품무역 선급금 잔고	-\$105.5b	-\$122.1b	-\$102.9b
2025-01-29	도매 재고 전월비	--	-0.50%	-0.20%
2025-01-29	소매재고 전월대비	--	-0.30%	0.30%
2025-01-30	FOMC 금리 결정 (상한)	4.50%	4.50%	4.50%
2025-01-30	FOMC 금리 결정 (하한)	4.25%	4.25%	4.25%
2025-01-30	미 연준 지급준비금 잔고 금리	--	4.40%	4.40%
2025-01-30	GDP 연간화 QoQ	2.60%	2.30%	3.10%
2025-01-30	개인소비	3.10%	4.20%	3.70%
2025-01-30	GDP 물가지수	2.50%	2.20%	1.90%
2025-01-30	근원 PCE 물가지수 QoQ	--	2.50%	2.20%

2025-01-30	신규 실업수당 청구건수	--	219k	223k
2025-01-30	실업보험연속수급신청자수	--	1886k	1899k

자료 : KIS자산평가, Bloomberg

표5. 내주 미국 경제 지표

(단위: %, 기간: 25.02.10~25.02.14)

Date	Name	Survey	Actual	Prior
2025-02-07	시간당 평균 임금(전월대비)	0.30%	--	0.30%
2025-02-07	실업률	4.10%	--	4.10%
2025-02-08	미시간대학교 1년 인플레이션	3.30%	--	3.30%
2025-02-08	미시간대학교 5-10년 인플레이션	3.20%	--	3.20%
2025-02-12	CPI (전월대비)	0.30%	--	0.40%
2025-02-12	CPI 식품에너지제외 전월비	0.30%	--	0.20%
2025-02-12	CPI (전년대비)	2.90%	--	2.90%
2025-02-12	CPI 식품에너지제외 전년대비	3.20%	--	3.20%
2025-02-12	CPI 지수 NSA	317.424	--	315.605
2025-02-12	CPI 주요지수 SA	--	--	323.383
2025-02-12	주간 평균 실질 소득 YoY	--	--	0.70%
2025-02-12	실질 평균 시간당 임금 전년대비	--	--	1.00%
2025-02-13	PPI 최종수요 MoM	0.20%	--	0.20%
2025-02-13	PPI (식품 및 에너지 제외) 전월비	0.30%	--	0.00%
2025-02-13	PPI 식품, 에너지, 무역 제외 전월비	--	--	0.10%
2025-02-13	PPI 최종수요 YoY	3.20%	--	3.30%
2025-02-13	PPI (식품 및 에너지 제외) 전년대비	3.30%	--	3.50%
2025-02-13	PPI 식품, 에너지, 무역 제외 전년대비	--	--	3.30%
2025-02-13	신규 실업수당 청구건수	--	--	219k
2025-02-13	실업보험연속수급신청자수	--	--	1886k

자료 : KIS자산평가, Bloomberg

표6. 주간 독일 경제 지표

(단위: %, 기간: 25.01.24~25.02.07)

Date	Name	Survey	Actual	Prior
2025-01-24	HCOB 독일 제조업 PMI	42.7	45	42.5
2025-01-24	HCOB 독일 서비스업 PMI	51	52.5	51.2
2025-01-24	HCOB 독일 종합 PMI	48.3	50.5	48
2025-01-27	IFO 기업환경	84.4	85.1	84.7
2025-01-27	IFO 현재 평가	85.5	86.1	85.1
2025-01-27	IFO 예상	85	84.2	84.4
01/27-01/30	수입물가지수 전월비	--	0.40%	0.90%
01/27-01/30	수입물가지수 전년대비	--	2.00%	0.60%
01/27-02/02	소매판매 (전월대비)	-0.20%	-1.60%	-0.60%
01/27-02/02	소매 판매 NSA 전년대비	--	1.10%	2.30%
2025-01-30	GDP SA (전기대비)	-0.10%	-0.20%	0.10%
2025-01-30	GDP WDA 전년대비	-0.10%	-0.20%	-0.30%
2025-01-30	GDP NSA 전년대비	--	-0.40%	0.10%

자료 : KIS자산평가, Bloomberg

표7. 내주 독일 경제 지표

(단위: %, 기간: 25.02.10~25.02.14)

Date	Name	Survey	Actual	Prior
2025-02-07	산업생산 SA MoM	-0.70%	--	1.50%
2025-02-07	산업생산 WDA YoY	-2.10%	--	-2.80%
2025-02-07	무역수지 SA	17.0b	--	19.7b

2025-02-07	수출 SA MoM	-0.50%	--	2.10%
2025-02-07	수입 SA MoM	1.90%	--	-3.30%
02/11-02/16	도매물가지수 전월비	--	--	0.10%
02/11-02/16	도매물가지수 전년비	--	--	0.10%
2025-02-12	경상수지	--	--	24.1b
2025-02-13	CPI (전월대비)	-0.20%	--	-0.20%
2025-02-13	CPI (전년대비)	2.30%	--	2.30%
2025-02-13	CPI EU 종합 전월비	--	--	-0.20%
2025-02-13	CPI EU 종합 전년비	--	--	2.80%

자료 : KIS자산평가, Bloomberg

표8. 주간 중국 경제 지표

(단위: %, 기간: 25.01.24~25.02.07)

Date	Name	Survey	Actual	Prior
2025-01-27	공업기업이익 연초대비 전년비	--	-3.30%	-4.70%
2025-01-27	산업생산 YoY	--	11.00%	-7.30%
2025-01-27	종합 PMI	--	50.1	52.2
2025-01-27	제조업 PMI	50.1	49.1	50.1
2025-01-27	비제조업 PMI	52.1	50.2	52.2

자료 : KIS자산평가, Bloomberg

표9. 내주 중국 경제 지표

(단위: %, 기간: 25.02.10~25.02.14)

Date	Name	Survey	Actual	Prior
2025-02-07	외환보유액	\$3192.00b	--	\$3202.36b
2025-02-09	PPI 전년비	-2.20%	--	-2.30%
2025-02-09	CPI (전년대비)	0.40%	--	0.10%
02/09-02/15	신규 위안화 대출 CNY YTD	4530.0b	--	18090.0b
02/09-02/15	융자총액 CNY YTD	6500.0b	--	32260.0b
02/09-02/15	통화공급 M1 YoY	-0.40%	--	-1.40%
02/09-02/15	통화공급 M2 전년비	7.30%	--	7.30%
02/09-02/15	통화공급 M0 YoY	--	--	13.00%
02/11-02/18	FDI 연초대비 YoY CNY	--	--	-27.10%

자료 : KIS자산평가, Bloomberg

ELS : 2025년 2월 첫째주 KOSPI지수는 2521.92로 마감

평가담당자

양소은 대리 02) 3215-1492

KEY POINT

- 지난 주 대비 KOSPI 지수 상승, S&P500 상승.
- 주간 ELS 발행 건수 증가, 발행총액 전주 대비 증가.
- ELS 상환 건수 증가, 상환 종목 평균 지급률 상승.

I. 국내외 주식 시장

금주 마지막 거래일인 07일, KOSPI지수는 전주 대비 4.55p 상승하였고, 주요지수 중 HSCEI는 전주대비 5.44% 상승, NIKKEI225는 지난 주 마지막 거래일 대비 1.98% 하락하였다.

표1. 전주 대비 주요 지수 추이

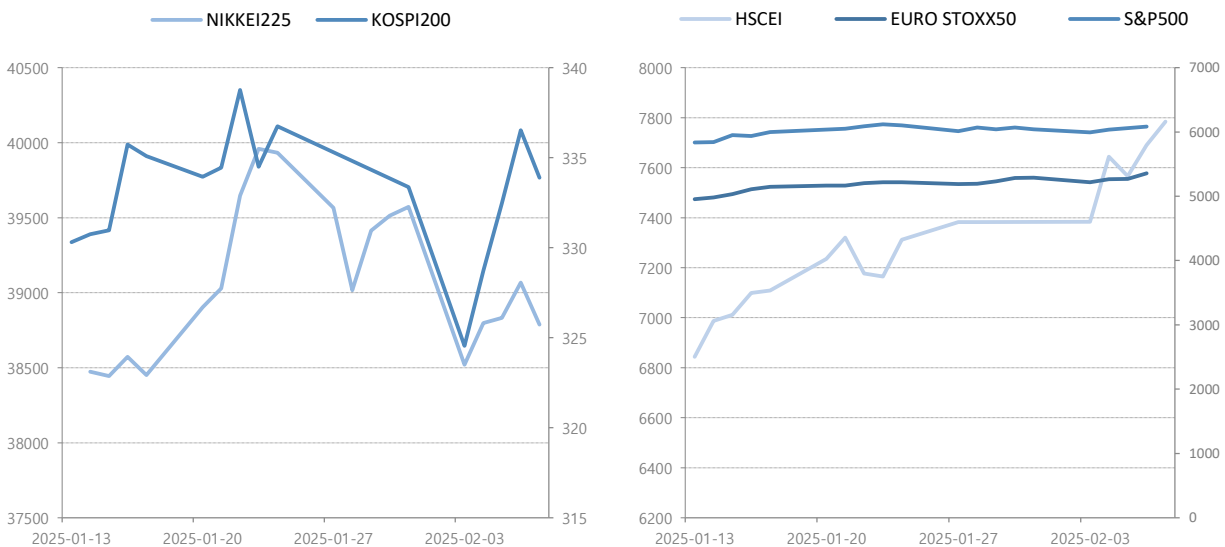
(단위: 포인트)

지수	지난 주	이번 주	변동폭
KOSPI200	333.36	333.89	▲0.53
NIKKEI225	39,572.49	38,787.02	▼785.47
HSCEI	7,382.13	7,784.07	▲401.94
EUROSTOXX50	5,286.87	5,356.63	▲69.76
S&P500	6,040.53	6,083.57	▲43.04

주) 금주 국내 유가증권시장 최종 거래일 기준 입수가 가능한 최근 증가 적용

그림1. 최근 1개월간 주요 지수 추이

(단위: 포인트)



주) 최근 4주간 기준

II. 주간 ELS 발행 동향

지난 주 대비 금주 ELS 발행건수는 증가하였으며, 발행총액은 1.41조원으로 전주 대비 증가하였다. 유형별로는 StepDown 유형이 73.49%의 비중으로 가장 많았으며, 만기별로는 발행금액을 기준으로 3년 만기인 종목이 가장 높은 비중을 차지하였다.

표2. 주간 ELS 발행현황 : 공/사모 구분

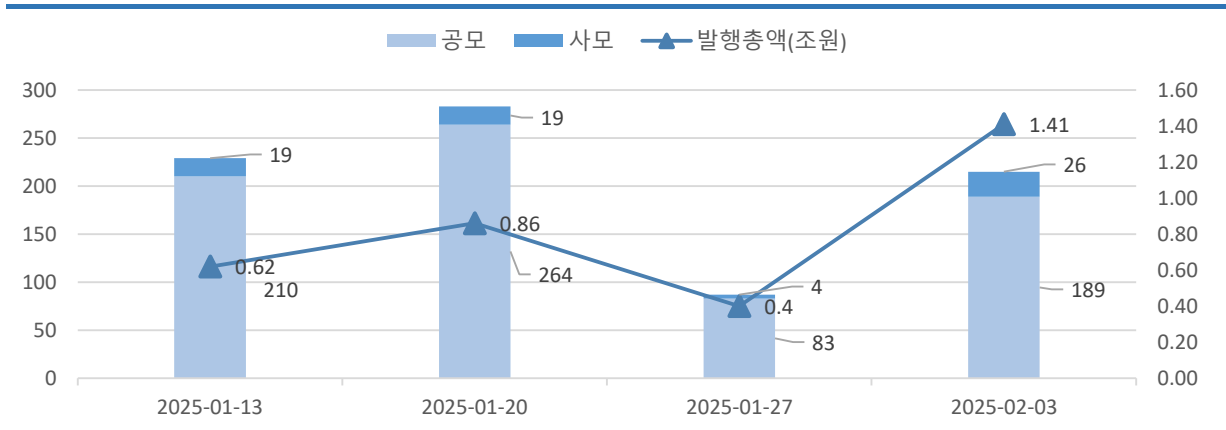
(단위: 개, 억 원)

구분	지난 주	이번 주	변동폭
발행종목 수	87	215	128
공모	83	189	106
사모	4	26	22
발행총액	3,970	14,094	10,124
공모	3,570	12,131	8,562
사모	400	1,963	1,563

자료 : KIS자산평가

그림2. 최근 1개월간 ELS 발행현황

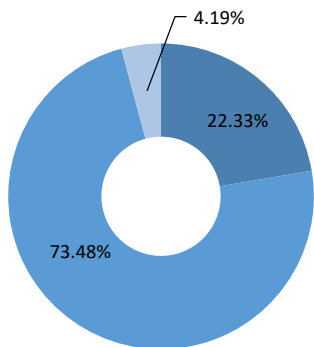
(단위: 개, 조 원)



자료 : KIS자산평가

그림3. 주간 ELS 발행현황 : 유형별 (단위 : %)

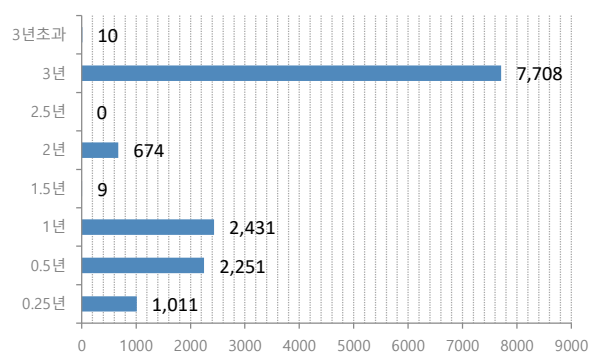
■ Option ■ StepDown ■ 기타유형



자료 : KIS자산평가

그림4. 주간 ELS 발행현황 : 만기별 (단위 : %)

■ 발행금액(억 원)



자료 : KIS자산평가

표3. 주간 ELS 발행현황 : 기초자산 유형별 발행종목 수 (단위: 개)

구분	지난 주	이번 주	변동폭
국내종목형	33	37	4
국내지수형	10	26	16
해외종목형	4	32	28
해외지수형	39	105	66
국내혼합형	1	6	5
해외혼합형	0	9	9
합계	87	215	128

자료 : KIS자산평가

표4. 주간 ELS 발행현황 : 기초자산 유형별 발행금액 (단위: 억 원)

구분	지난 주	이번 주	변동폭
국내종목형	1,969	4,026	2,057
국내지수형	235	2,090	1,855
해외종목형	42	1,865	1,823
해외지수형	1,722	5,634	3,912
국내혼합형	2	272	270
해외혼합형	0	207	207
합계	3,970	14,094	10,124

자료 : KIS자산평가

표5. 주간 ELS 발행현황 : 기초자산별(종목 수 상위 10개) (단위: 개)

순위	기초자산 1	기초자산 2	기초자산 3	종목 수
1	KOSPI200	SPX	SX5E	46
2	KOSPI200	-	-	26
3	NIKKEI225	SPX	SX5E	15
4	삼성전자	-	-	14
5	NVIDIA Corporation	TESLA INC	-	13
6	SPX	-	-	11
7	TESLA INC	-	-	8
8	KT	-	-	7
9	HSCEI	NIKKEI225	SPX	5
10	KOSPI200	삼성전자	-	5

자료 : KIS자산평가

III. 주간 ELS 상환 현황

이번 주 상환된 ELS는 총 401건으로, 지난주 대비 324건 증가하였다. 한편, 금주 상환된 ELS의 평균지급률은 지난주 대비 0.77%p 상승하여 6.19% 였다. 수익상환된 ELS는 총 316건으로 전주 대비 증가하였으며, 손실상환의 경우 전주 대비 증가하였다.

표6. 주간 ELS 상환현황 : 조기/만기 상환여부 (단위: 개, %)

구분	총 상환		조기상환		만기상환	
	평균지급률	건수	평균지급률	건수	평균지급률	건수
지난 주	5.42%	77	10.84%	38	0.13%	39
이번 주	6.19%	401	8.1%	275	2.01%	126

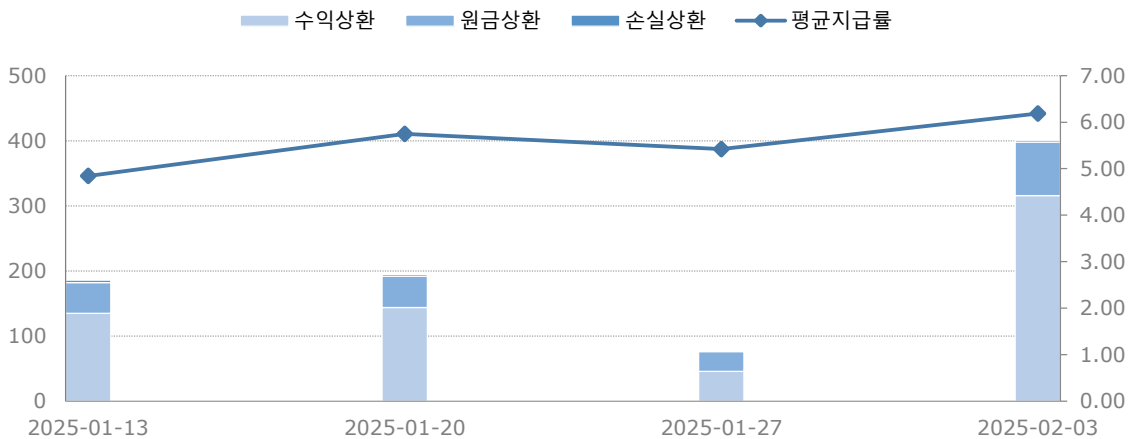
자료 : KIS자산평가

표7. 주간 ELS 상환현황 : 수익구분별 (단위: 개)

구분	수익 상환 건수	원금 상환 건수	손실 상환 건수
지난 주	46	30	1
이번 주	316	82	3

자료 : KIS자산평가

그림5. 최근 1개월간 ELS 상환현황 (단위: 개, %)



자료 : KIS자산평가

표8. 주간 ELS 상환현황 : 기초자산별(종목 수 상위 5개) (단위: 개)

순위	기초자산 1	기초자산 2	기초자산 3	종목 수
1	KOSPI200	SPX	SX5E	64
2	HSCEI	SPX	SX5E	34
3	NIKKEI225	SPX	SX5E	34
4	HSCEI	NIKKEI225	SX5E	29
5	KOSPI200	-	-	29

SWAP : CD 91일물 금리 0.04% 하락

평가담당자

이주형 대리 02) 3215-1406

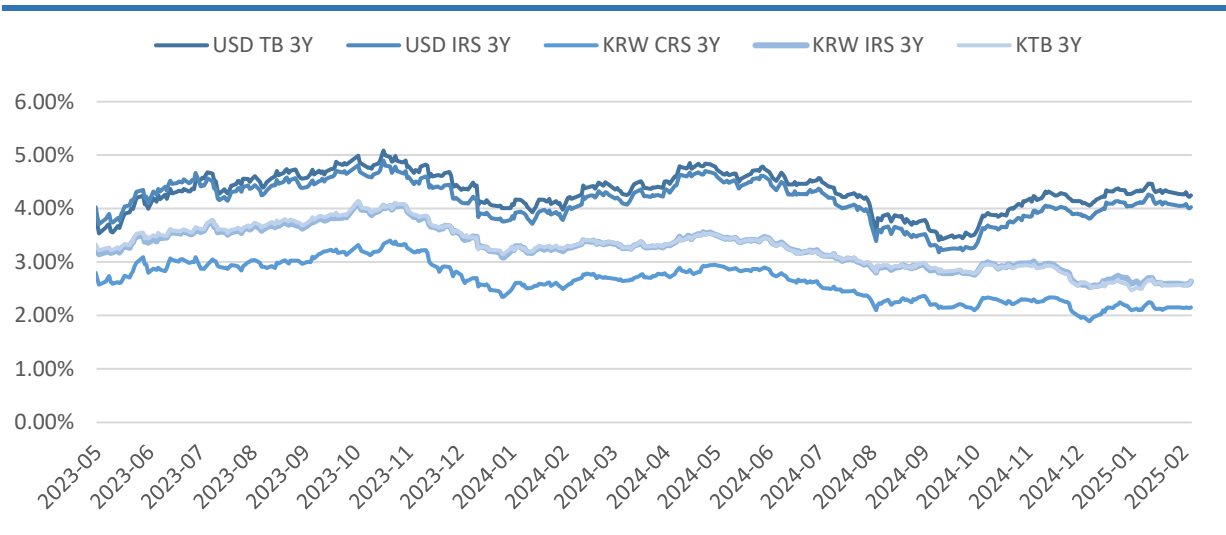
KEY POINT

- 지난 주 대비 CD 금리 0.04% 하락
- IRS 금리 상승세, CRS 금리 상승세
- SWAP SPREAD 상승세, SWAP BASIS 하락세

I. 스왑시장 동향

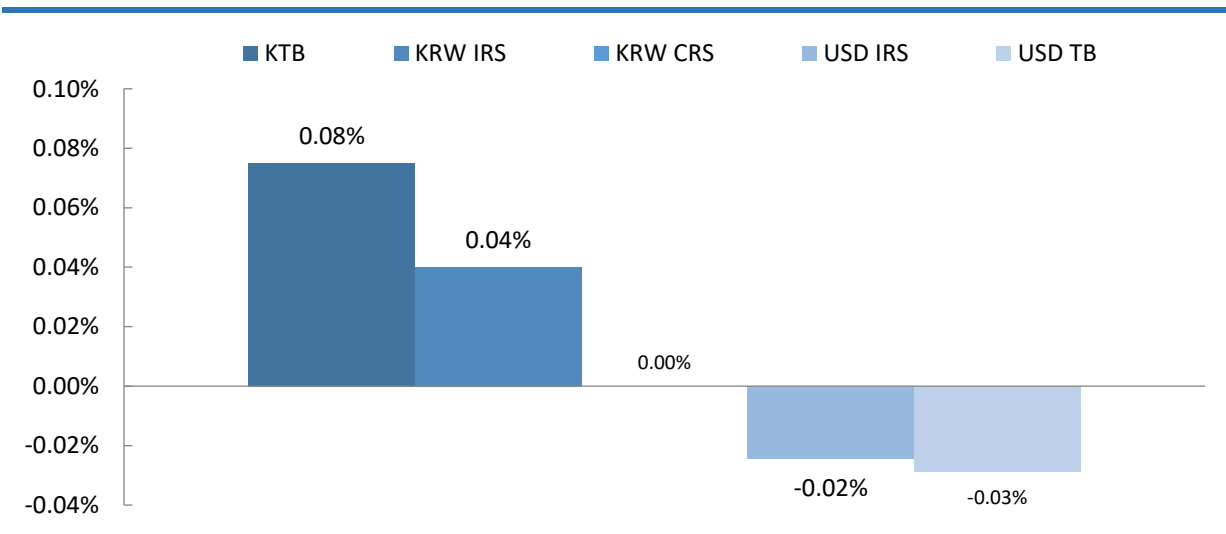
당일 CD금리는 2.99%로 전 주 대비 하락하였다. IRS 금리는 전반적으로 상승하였고, CRS 금리의 경우 대체로 상승 추세를 보였다. IRS 금리와 KTB Yield의 차이인 본드-스왑 스프레드는 전반적으로 상승하였고, CRS 금리와 IRS 금리의 차이인 스왑 베이스의 경우 하락세를 보이며 그 폭을 벌렸다.

그림1. 주요 금리 추이 (단위: %)



자료 : KIS자산평가

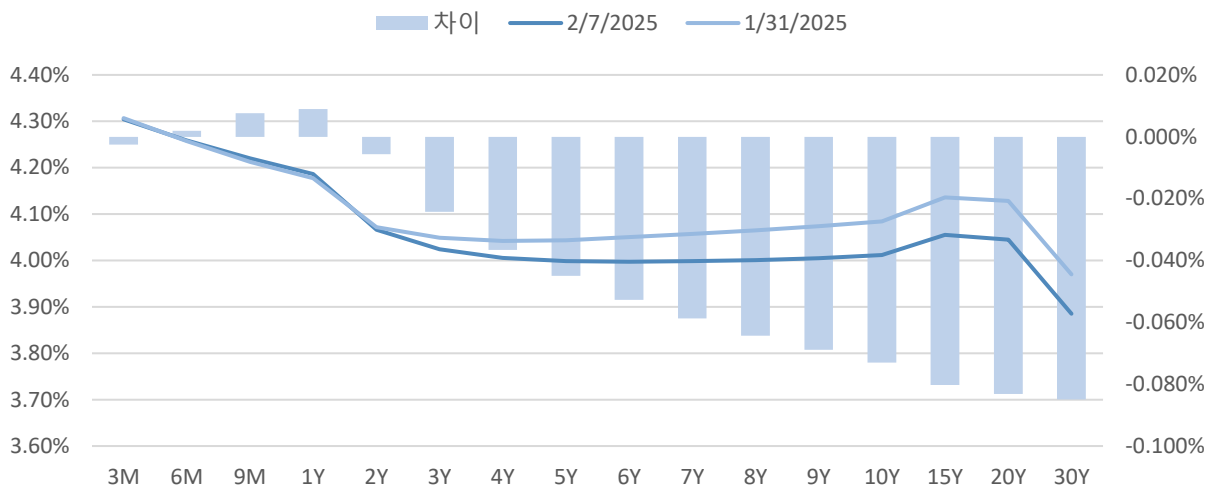
그림2. 주요 금리 주간 변동 (단위: %)



자료 : KIS자산평가

그림3. USD IRS 금리 추이

(단위: %)



자료 : Refinitiv, Bloomberg

표1. USD IRS Data

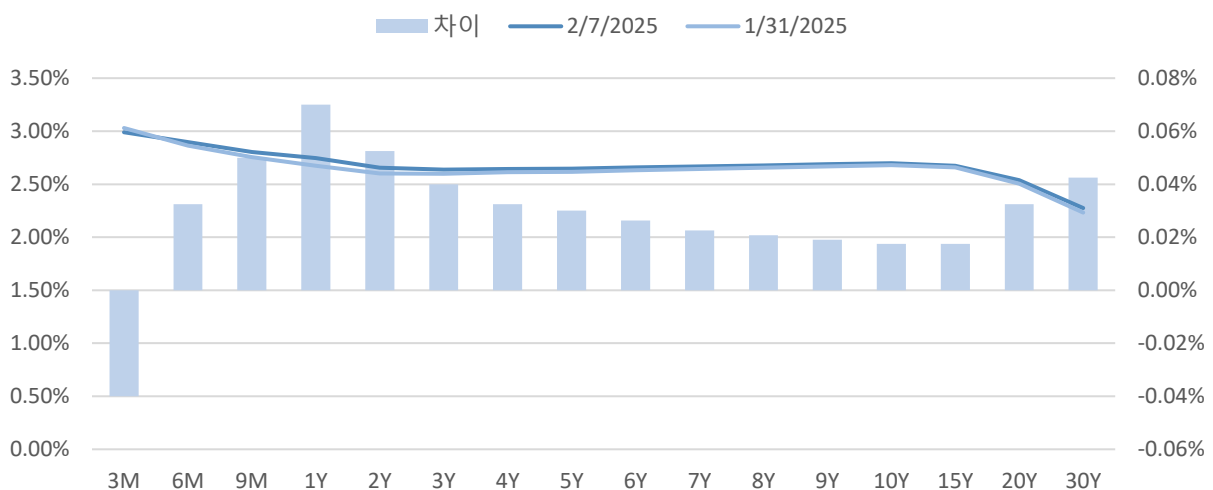
(단위: %, BP)

USD IRS	1Y	2Y	3Y	5Y
2025-02-07	4.1864	4.0664	4.0244	3.9983
2025-01-31	4.1774	4.072	4.0487	4.0433
주간증감	0.009	-0.0056	-0.0243	-0.045
2024-12-31	4.1632	4.0674	4.0372	4.008
연말대비	0.0232	-0.001	-0.0128	-0.0097

자료 : KIS자산평가

그림4. KRW IRS

(단위: %, BP)



자료 : Refinitiv, Bloomberg

표2. KRW IRS Data

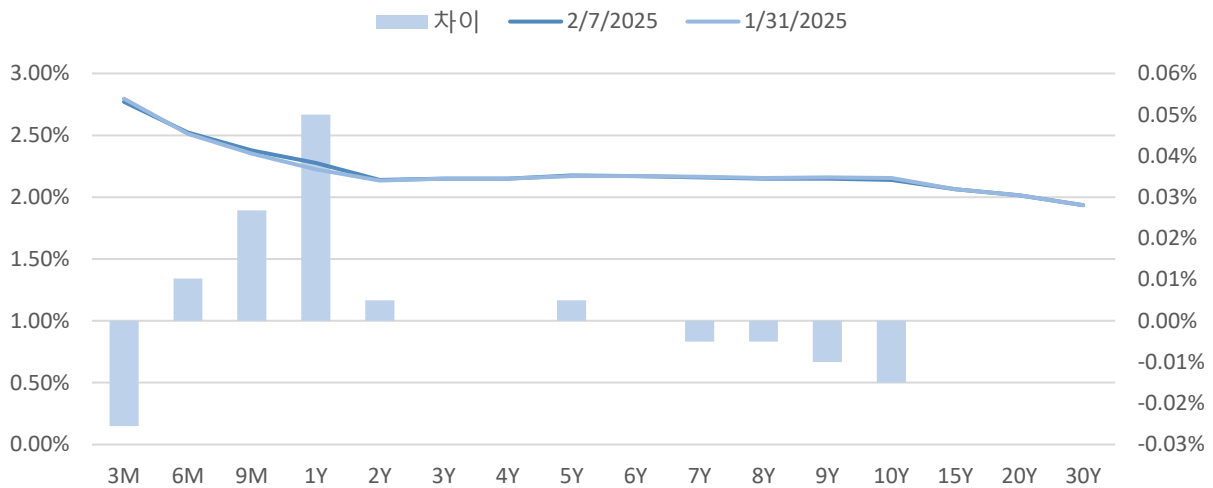
(단위: %, BP)

KRW IRS	1Y	2Y	3Y	5Y
2025-02-07	2.745	2.655	2.6375	2.6475
2025-01-31	2.675	2.6025	2.5975	2.6175
주간증감	0.07	0.0525	0.04	0.03
2024-12-31	2.8625	2.7275	2.705	2.72
연말대비	-0.1175	-0.0725	-0.0675	-0.0725

자료 : KIS자산평가

그림5. KRW CRS

(단위: %)



자료 : Refinitiv, Bloomberg

표3. KRW CRS Data

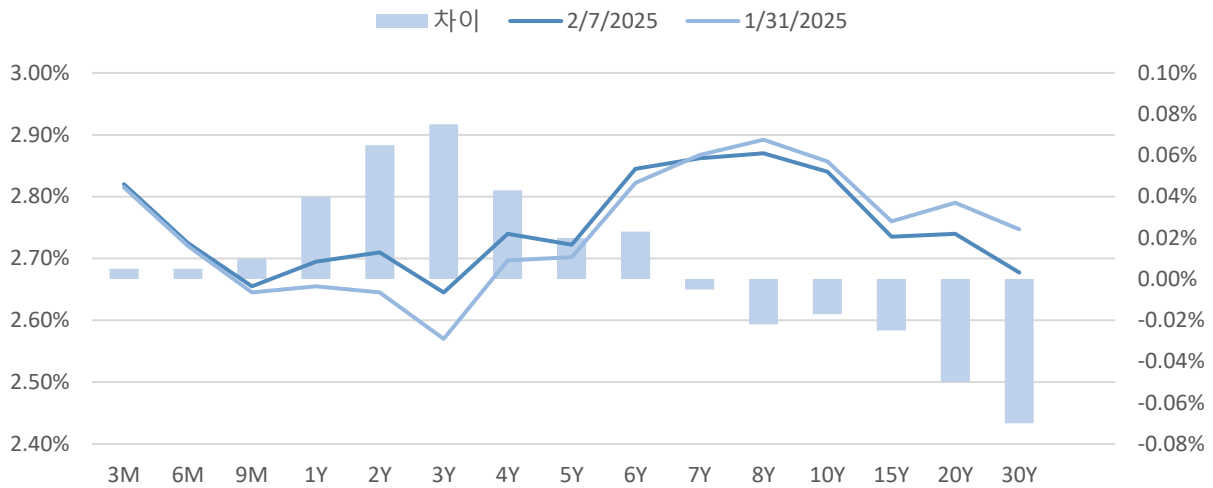
(단위: %, BP)

KRW CRS	1Y	2Y	3Y	5Y
2025-02-07	2.275	2.14	2.15	2.175
2025-01-31	2.225	2.135	2.15	2.17
주간증감	0.05	0.005	0	0.005
2024-12-31	2.315	2.185	2.19	2.23
연말대비	-0.04	-0.045	-0.04	-0.055

자료 : KIS자산평가

그림6. KTB

(단위: %, BP)



자료 : Refinitiv, Bloomberg

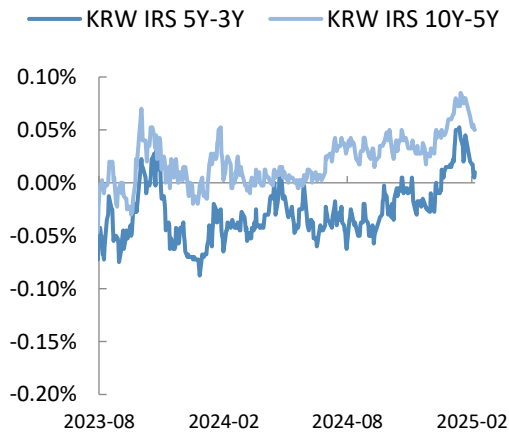
표4. KTB Data

(단위: %, BP)

URD IRS	1Y	2Y	3Y	5Y
2025-02-07	2.695	2.71	2.645	2.722
2025-01-31	2.655	2.645	2.57	2.702
주간증감	0.04	0.065	0.075	0.02
2024-12-31	2.71	2.767	2.597	2.765
연말대비	-0.015	-0.057	0.048	-0.043

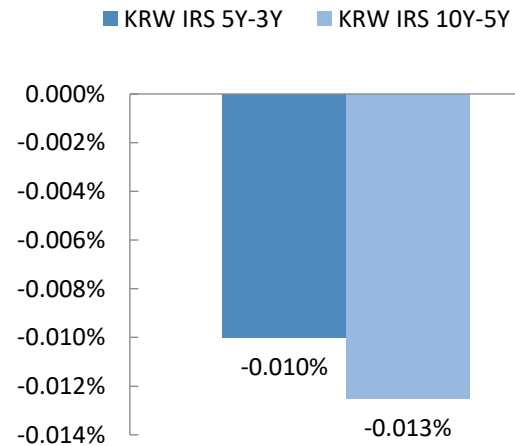
자료 : KIS자산평가

그림7. IRS 장단기 스프레드 추이 (단위 : %)



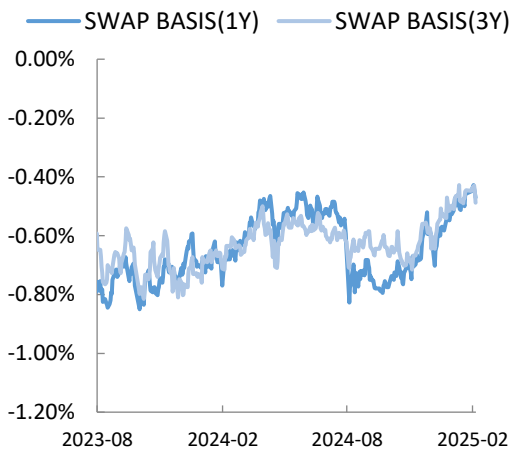
자료 : KIS자산평가

그림8. IRS 장단기 스프레드 주간 변동 (단위 : %)



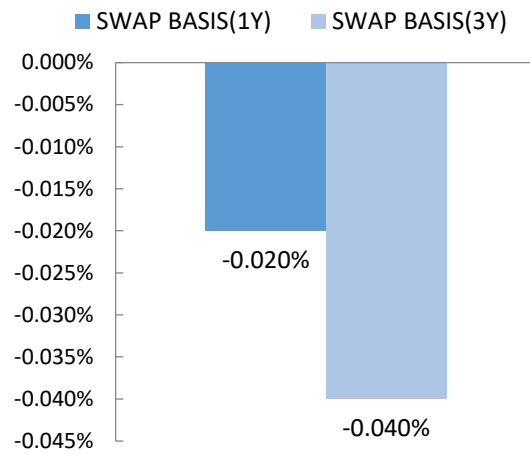
자료 : KIS자산평가

그림9. 스왑 베이스스 추이 (단위 : %)



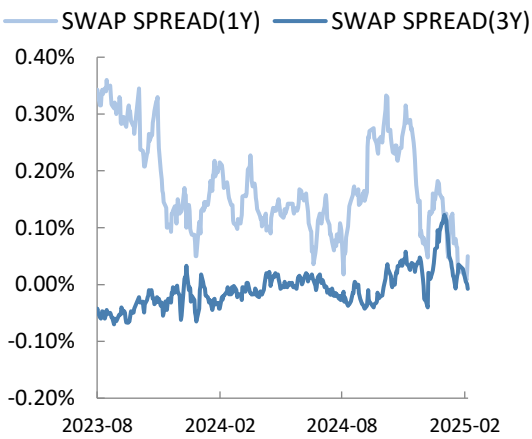
자료 : Refinitiv, Bloomberg

그림10. 스왑베이스스 주간 변동 (단위 : %)



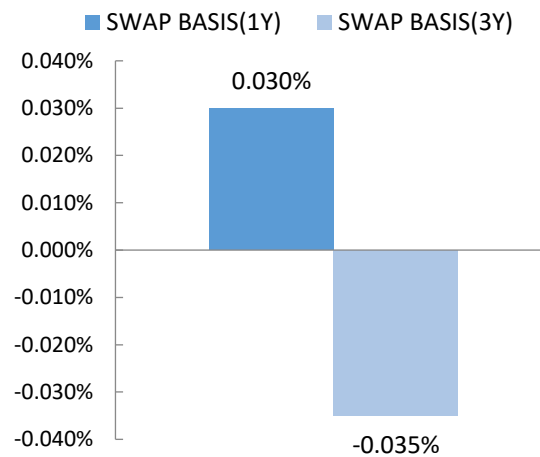
자료 : Refinitiv, Bloomberg

그림11. KTB/IRS 추이 (단위 : %)



자료 : Refinitiv, Bloomberg

그림12. KTB/IRS 주간 변동 (단위 : %)

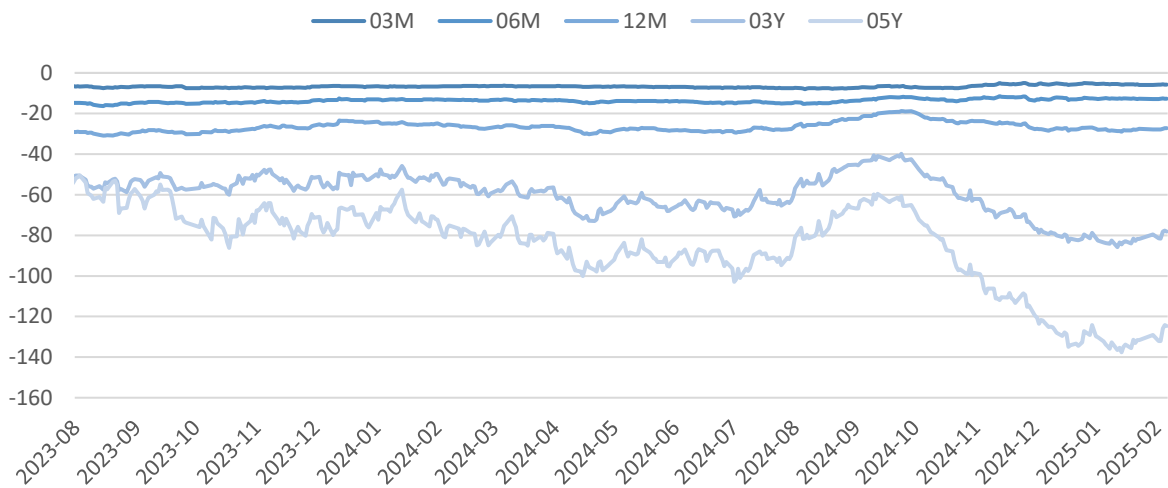


자료 : Refinitiv, Bloomberg

II. FX시장 동향

원/달러 환율은 지난 주 대비 1452.7에서 금일 1447.8으로 -4.9원, -33.84BP만큼 변동하며 원화 강세를 나타냈다. 기타 주요 통화 중 유로의 경우 미 달러 대비 약세를 보였고, 엔화는 강세, 영국 파운드의 경우 강세 흐름을 보였다. 원/달러 스왑포인트는 1년 기준 -27.8원을 나타내며 환율 하락 전망을 내비쳤다.

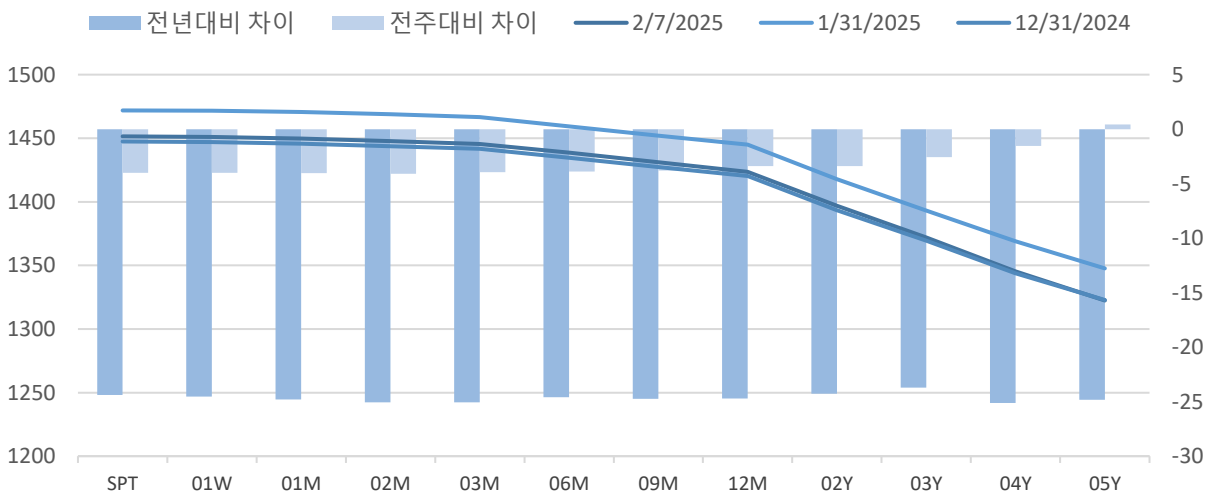
그림13. KRW/USD Swap Point 추이



자료 : Refinitiv, Bloomberg

그림14. KRW/USD Swap Point 추이

(단위: 원)



자료 : Refinitiv, Bloomberg

표5. 주요통화 환율 및 주간

(단위: 개별)

종목	2025-02-07	2025-01-31	차이	종목	2025-02-07	2025-01-31	차이
KRW/USD	1447.8	1447.8	-4.9	USD/CHF	0.907	0.91	-0.004
EUR/USD	1.038	1.038	-0.002	USD/SGD	1.351	1.355	-0.004
GBP/USD	1.243	1.243	0	USD/IDR	16315	16320	-5
USD/JPY	151.765	151.765	-2.96	USD/PHP	57.97	58.378	-0.408
USD/HKD	7.787	7.787	-0.006	USD/TWD	32.785	32.967	-0.182
USD/CNY	7.288	7.288	0.036	USD/SEK	10.906	11.04	-0.135
USD/CAD	1.432	1.432	-0.014	USD/PLN	4.045	4.047	-0.002
AUD/USD	0.628	0.628	0.005	USD/DKK	7.191	7.179	0.012
NZD/USD	0.567	0.567	0.002	USD/ZAR	18.468	18.573	-0.105

자료 : 서울외국환중개 (15시 40분 환율 기준)

월간동향 2025년 1월 CDCP 동향

평가담당자

배예지 대리 02) 3215-1457

KEY POINT

- CD금리 (AAA등급 3M) 전월대비 36bp 하락한 3.03%
- CP금리 (A1등급 3M) 전월대비 24bp 하락한 3.2%
- 연초효과로 인한 단기 유동성 증가

I. 단기금리 동향

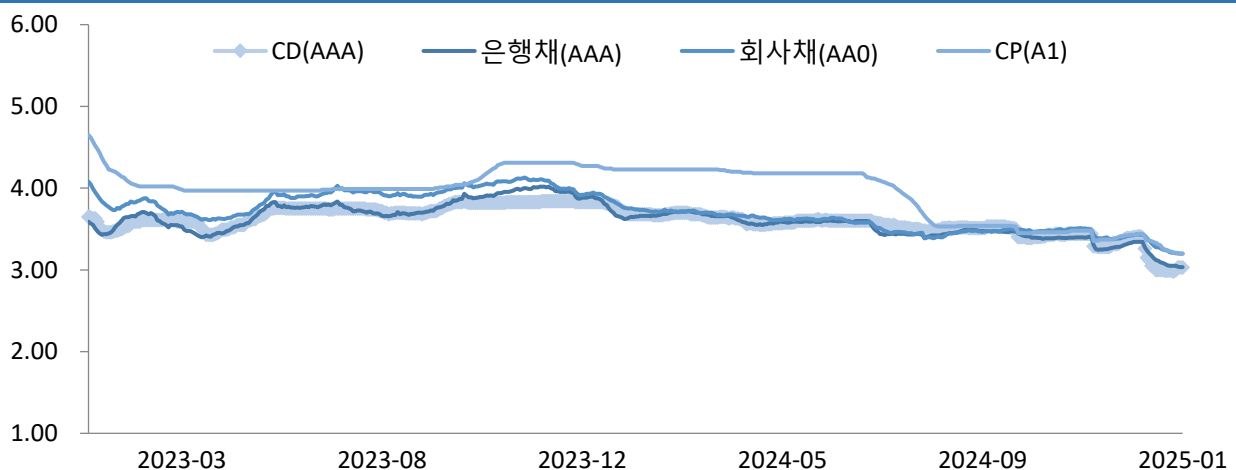
■ CD금리 하락 / CP금리 하락

CD금리(AAA등급 3개월물기준)는 전월대비 36bp 하락한 3.03%으로 마감하였다. CD-은행채(AAA등급 3개월물 기준) 스프레드는 전월 5bp에서 당월 0bp로 5bp 축소되었다. 1월 CD 발행규모는 전달 대비 축소되어 국내 은행 24건, 총 3.565조원을 기록했고 이 중 지표물*은 7건 발행되었다.

CP금리(A1등급 3개월물 기준)는 전월 대비 24bp 하락한 3.2%으로 마감하였다. CP-회사채(AA등급 3개월물 기준) 스프레드는 전월 1bp에서 당월 0bp로 1bp 축소, CD-CP 스프레드는 전월 -5bp에서 당월 -17bp로 12bp 확대되었다. 단기시장은 연초효과로 인한 수요 증가와 자금 집행으로 강세를 보였다. 1월 금융통화위원회에서는 경기 하향 리스크에 따른 인하의 필요성을 인정하면서도 국내외 불확실성에 따른 금리 동결을 결정했다. 작년 말 연기금 환매 및 대량 매도로 타이트했던 CD 시장은 연초 자금 재유입으로 금리 레벨이 크게 하락했다. CP 시장도 전달에 이어 강세 분위기로 출발했으나 월중 단기 구간이 크게 약세를 보이며 장단기 구간은 온도차를 보였다. 특히 회사채 및 CP/전단채 만기 상환으로 단기 구간 발행이 증가하여 만기 30일 이하 발행금리는 오버 40bp 이상을 보였다. 한편 이달 롯데그룹은 롯데지주 8,600억, 롯데케미칼 1,500억, 롯데호텔 4,500억 등 CP를 오버로 발행하며 자금을 조달했다. 특히 호텔롯데는 15일물과 88일물을 오버 56~57bp인 3.90%로 발행했다. 유동화 시장 금리 레벨은 전달과 비슷한 수준을 유지하여 부동산 PF 90일물 기준 3.65%이었다. 반면 정기예금 유동화는 큰 폭 하락하여 1년물 금리 2.95~3.00% 수준으로 전달 대비 약 20bp 하락 마감했다.

그림1. 91일물 주요 단기 금리 추이

(단위: %)



자료 : KIS자산평가, 당사 고시수익률 기준
* 지표물: 만기 80일 ~ 100일로 발행되는 CD

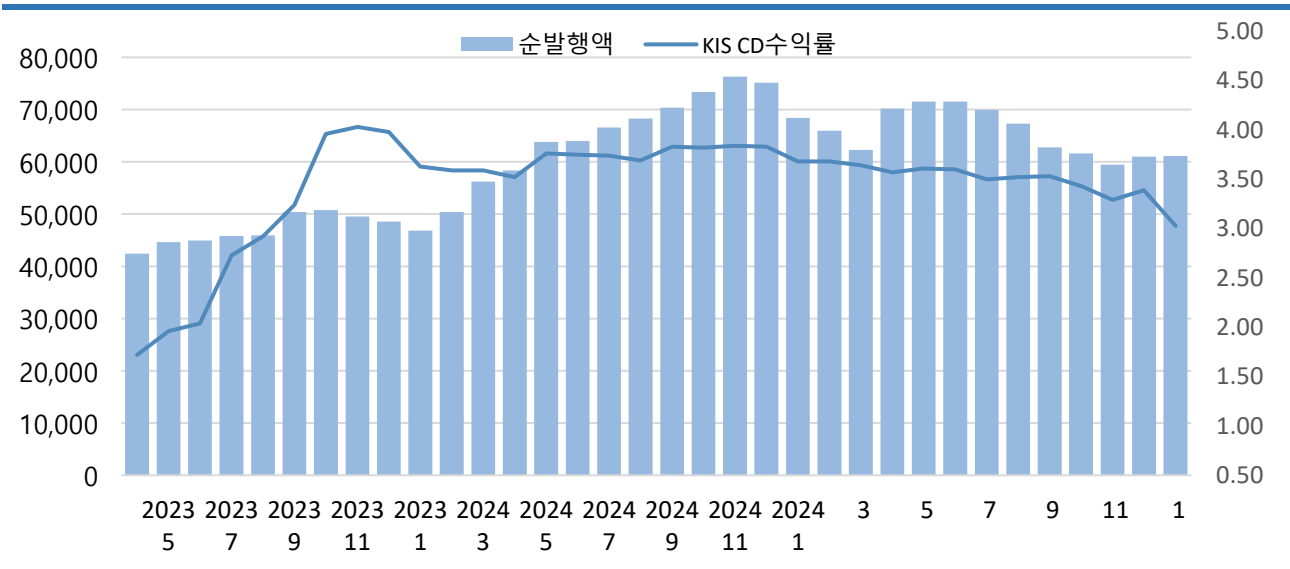
II. CD/CP 수급상황

■ CD 순발행액 증가

1월말 CD발행 평잔액은 전월 대비 0.1조원 증가한 61.1조원을 기록하였다.

그림2. CD발행잔액(평잔)과 CD 3개월 금리 추이

(단위: 평잔 십억, 금리 %)



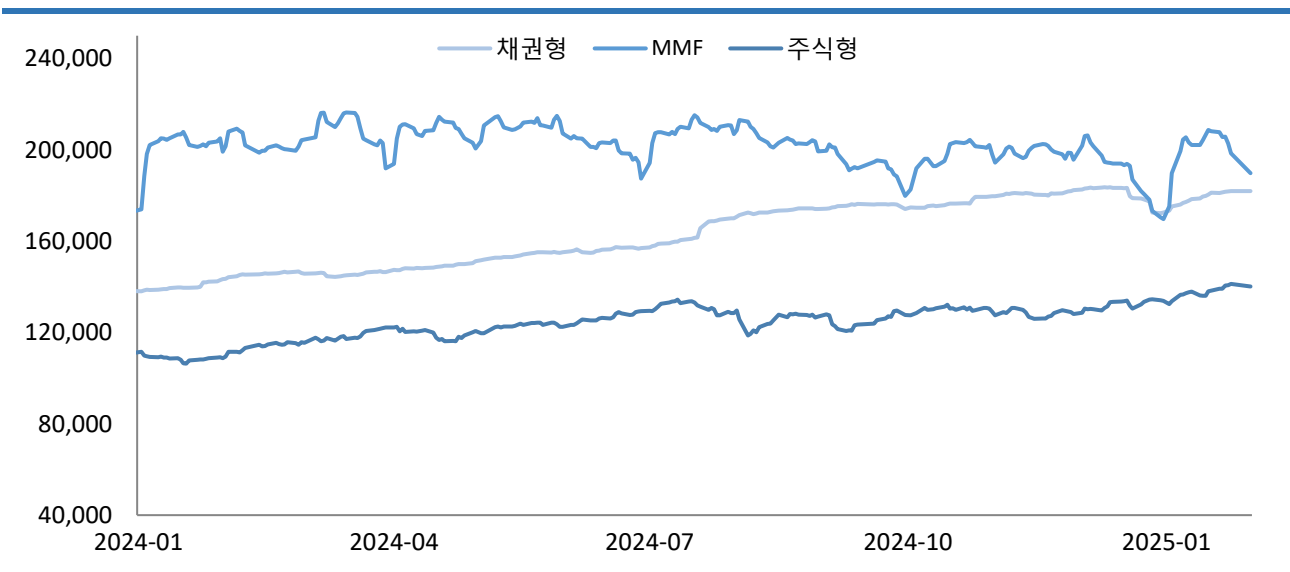
자료: CHECK (2025-02-04 기준, KIS자산평가)

■ MMF 잔고증가 / 주식형펀드 잔고증가 / 채권형펀드 잔고증가

1월말 MMF 잔고는 전월 대비 20.1조원 증가, 주식형 펀드 잔고는 6.3조원 증가, 채권형 펀드 잔고는 9.3조원 증가하였다.

그림3. MMF, 채권형 · 주식형 펀드 잔액 추이

(단위: 십억)



자료: 금융투자협회

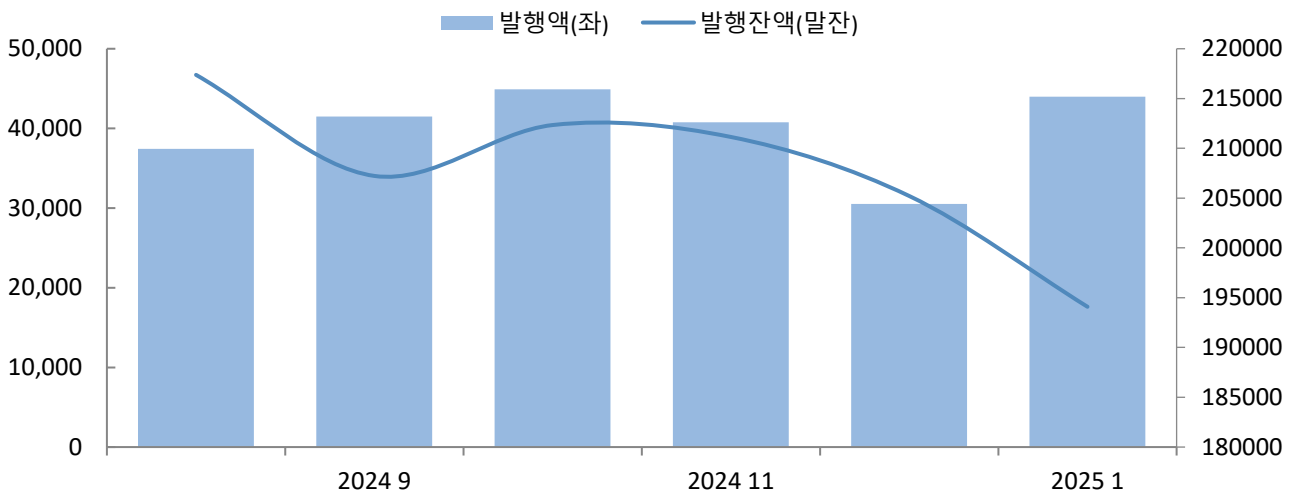
III. 발행 및 유통시장

■ CP 발행액 증가 / 발행잔액 증가

2025년 1월 말 CP 발행액은 전월 대비 13.5조원 증가하여 44조원을 기록하였다. CP 발행잔액은 전월 대비 10.1조원 증가한 217.4조원을 기록하였다.

그림4. CP 발행액 추이 (ABCP 포함)

(단위: 십억)

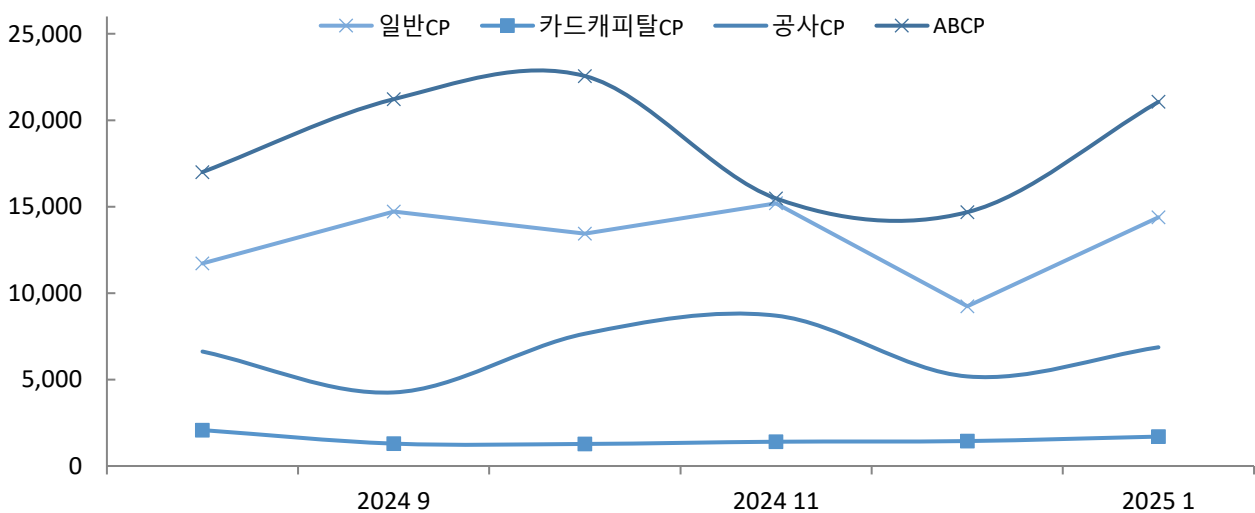


자료: KIS자산평가

CP 유형별 전월대비 발행액 증감은 일반CP가 5.1조원 증가했고, 카드/캐피탈CP는 0.3조원 증가, 공사 CP는 1.7조원 증가, ABCP는 6.4조원 증가했다. 발행액은 일반 CP는 14.4조원, 카드/캐피탈CP가 1.7조원, 공사CP는 6.9조원, ABCP 발행액은 21.1조원이었다.

그림5. 유형별 CP 발행액 추이

(단위: 십억)

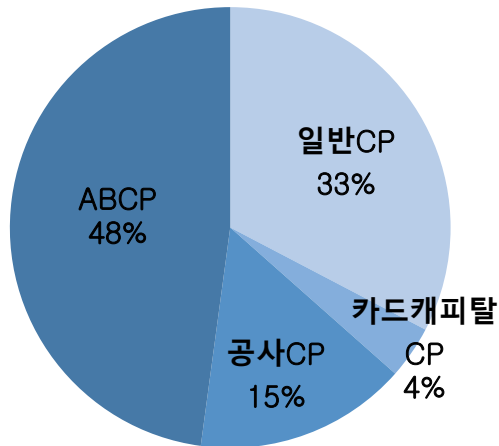


자료: KIS자산평가

발행 비중은 일반CP가 33%로 전월대비 2%포인트 증가했으며, 카드/캐피탈CP는 4%로 전월대비 1%포인트 감소, 공사CP는 16%로 전월대비 1%포인트 감소, ABCP는 48%로 전월대비 0%포인트 감소하였다.

그림6. CP 발행 비중

(단위: %)



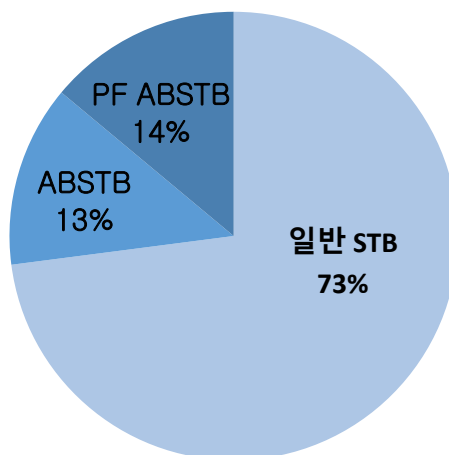
자료: KIS자산평가

■ 전단체 발행 감소

1월 전자단기사채의 발행액은 약 83.4조원으로 전월대비 9.4조원 감소했다. 일반전자단기사채의 발행액은 전월 대비 10조원 감소한 60.7조원, ABSTB(PF제외)의 발행액은 전월 대비 2조원 감소한 10.9조원, PF ABSTB의 발행액은 전월 대비 2.3조원 증가한 11.6조원을 기록하였다.

그림7. 전자단기사채 발행 비중

(단위: %)



자료: KIS자산평가

IV. 유동화단기증권

■ ABCP 발행증가 / ABSTB 발행 증가

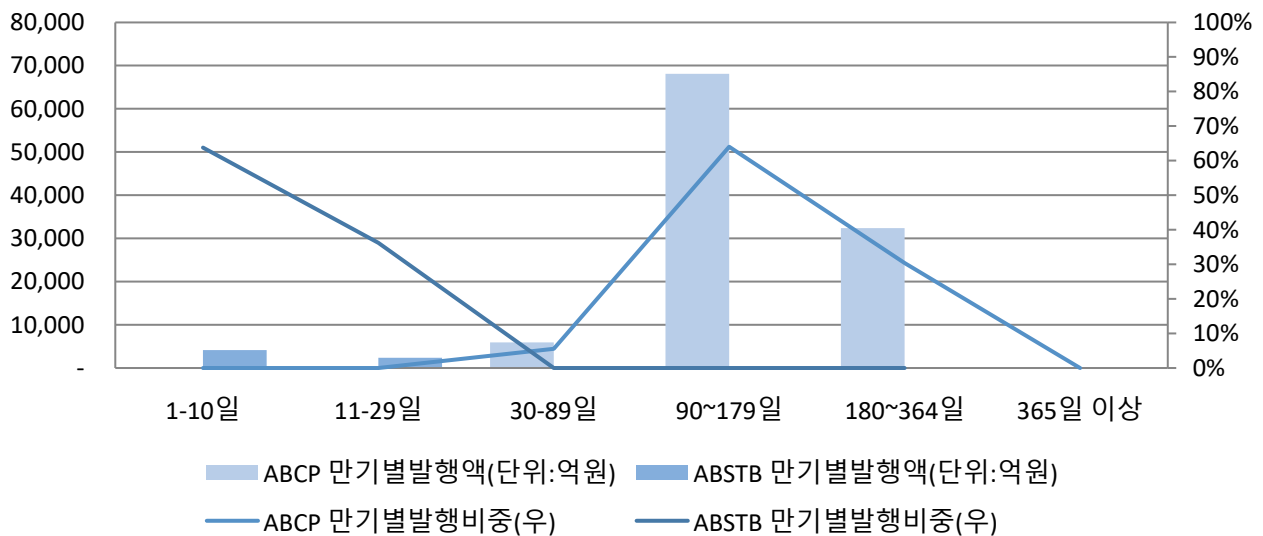
DATA 기준

1. 발행종목 및 발행잔액은 예탁결제원 제공 DATA를 기준으로 함
2. 각 종목의 유동화 분류는 본사 내부 DB 기준임
3. 미공시 종목은 포함되지 않을 수 있음
4. 부동산 관련 기초자산은 모두 통합하여 분류함
5. 신용파생구조 상품은 CLN, CDS, SYNTHETIC CDO, 신용파생DLS 등을 모두 포함함

1월에 발행된 ABCP(유동화기업어음)는 21.1조원으로 전월대비 6.4조원 증가했고, ABSTB(유동화전자단기사채)는 22.5조원으로 전월대비 0.4조원 증가한 것으로 집계되었다.

1월 정기예금을 기초로 하는 유동화단기증권은 A1 등급만 발행되었으며, 발행액은 약 11.3조원 이었다. 정기예금 유동화단기증권은 전체 유동화단기증권 발행액의 25.9%를 차지했다. 정기예금 유동화단기증권 발행만기 별로는 1~10일, 11~29일, 30~89일, 90~179일, 180~364일 만기로 발행되었으며, ABCP는 10.6조원을, ABSTB는 0.7조원을 발행하였다.

그림8. 정기예금 ABCP/ABSTB 만기별 발행 통계

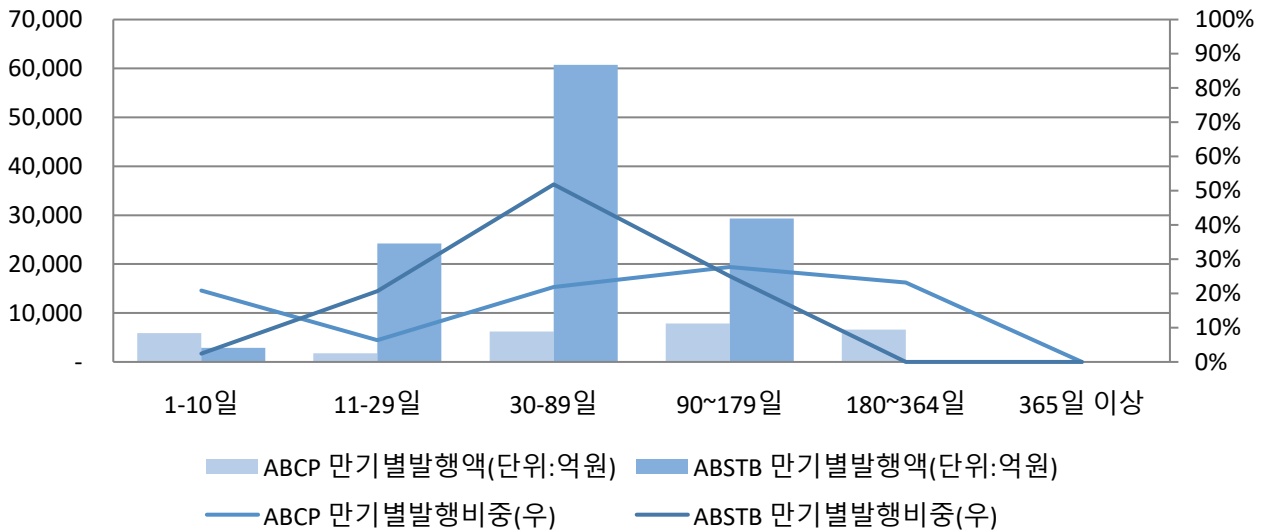


자료: KIS자산평가

1월 기초자산별 발행비중은 국내은행이 100%, 외국계은행(중등)이 0%, 중국계은행은 0%였다. 발행액은 국내은행이 13.8조원, 외국계가 0조원, 중국계가 0조원이었다.

1월 PF 및 부동산 관련 ABCP의 발행액은 2.8조원, ABSTB의 발행액은 11.7조원이었다. PF ABCP의 발행비중은 전체 ABCP 발행액의 13%를 차지하였으며, PF ABSTB는 전체 ABSTB의 52%를 차지하였다. PF유동화단기증권이 전체 유동화단기증권에서 차지하는 비중은 33%로 전월 대비 2%포인트 증가했다. 만기별 발행액 비중은 다음과 같다.

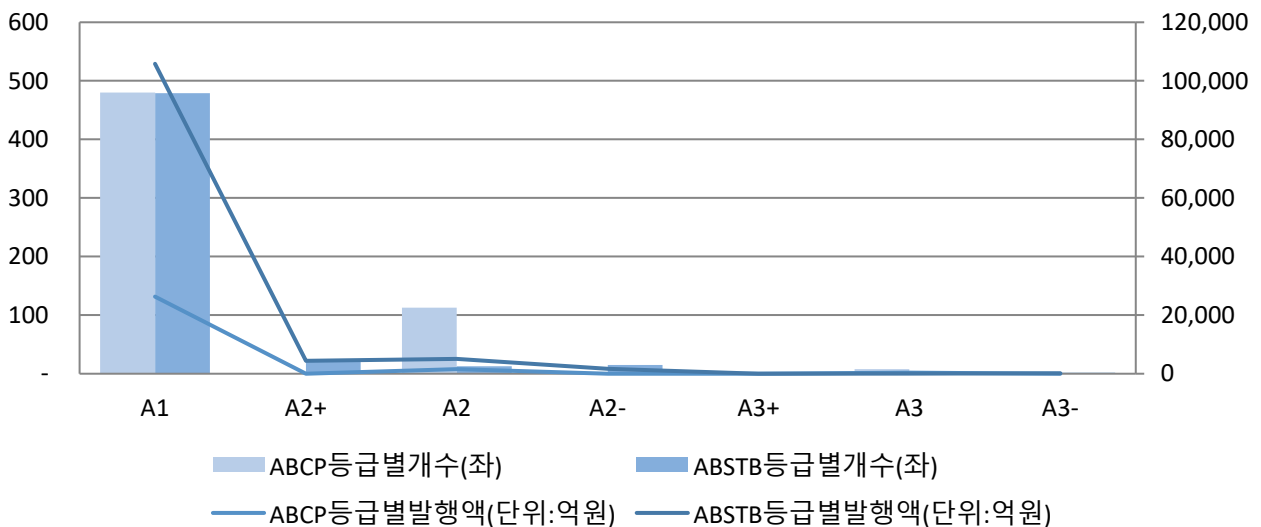
그림9. PF 유동화단기증권 만기별 발행 통계



자료: KIS자산평가

등급별 발행통계는 다음과 같다.

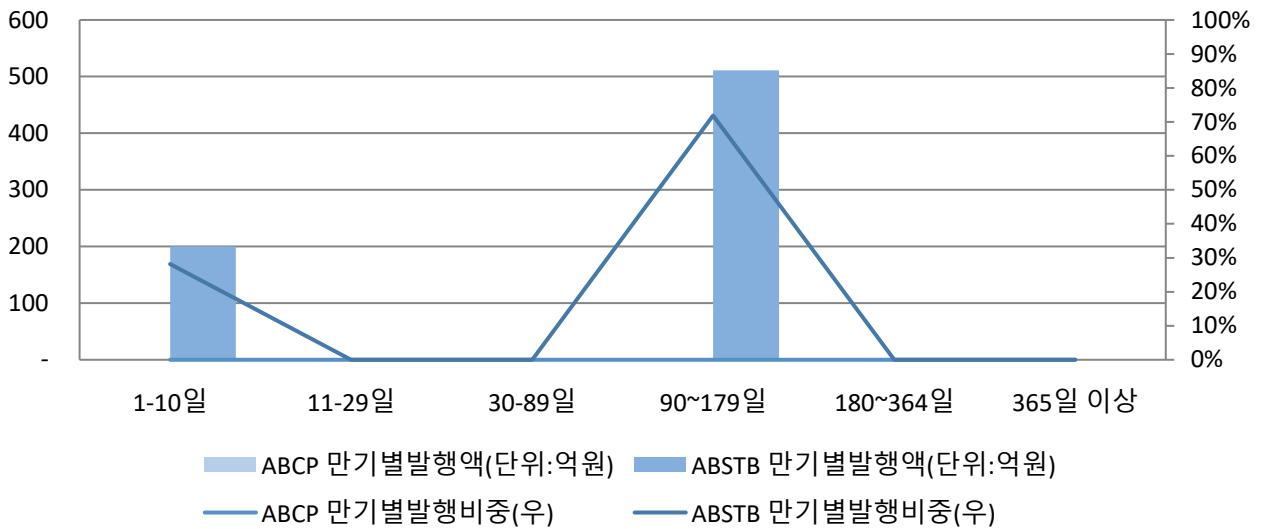
그림10. PF 신용등급별 ABCP/ABSTB 비교 통계



자료: KIS자산평가

1월 신용파생 ABCP 발행액은 0조원, ABSTB 발행액은 0.1조원이었다. 만기별 발행통계는 다음과 같다.

그림11. 신용파생 유동화단기증권 만기별 발행 통계

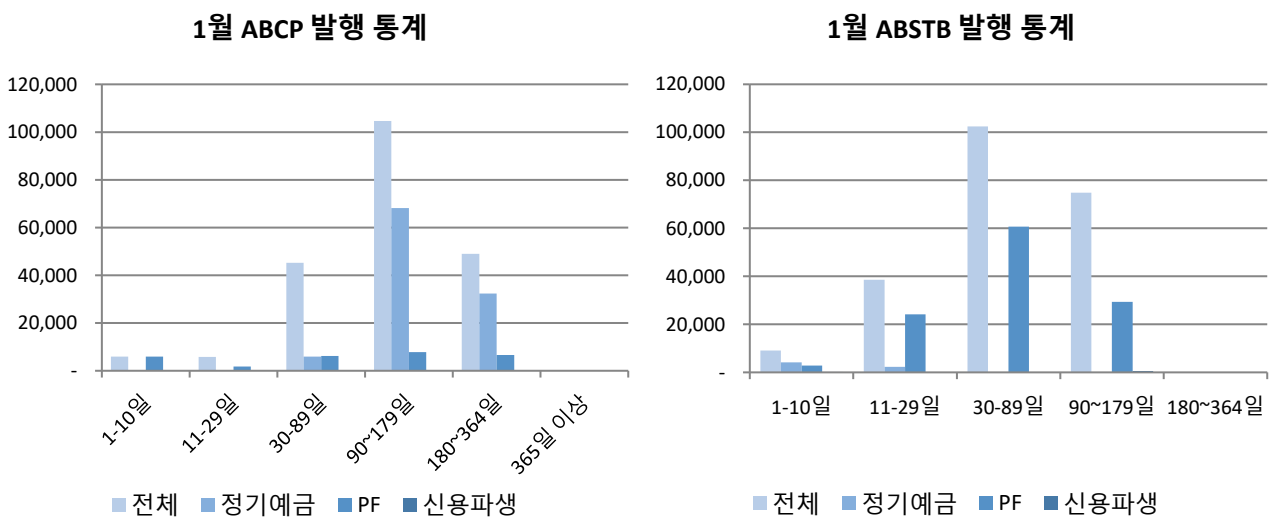


자료: KIS자산평가

신용위험 구조화는 SYNTHETIC CDO를 중심으로 발행되었고, 신용상품은 CDS가 주로 사용되었다. 신용사건의 준거는 대한민국, 중국, 국내공사, 국내은행, 중국계은행 등이 사용되었다. 담보자산은 공사채, 은행채, 여전채, 회사채, 신종자본증권, DLS 등으로 구성되었다

그림12. 유동화단기증권 발행 통계

(단위: 억원)



자료: KIS자산평가

IV. 별첨1: 1월 중 CP 발행 현황

■ 공사 CP 만기별 발행 내역

(단위: 억원)

등급	기업명	1~10일	11~29일	30~89일	90~179일	180~364일	365일 이상	합계
A1	한국수자원공사	-	-	1,400	-	-	-	1,400
A1	서울교통공사	-	-	-	1,000	1,500	-	2,500
A1	한국전력공사	-	-	7,000	23,000	-	-	30,000
A1	한국주택금융공사	-	-	-	-	2,000	-	2,000
A1	한국가스공사	-	-	-	7,000	-	-	7,000
A1	한국지역난방공사	-	-	-	4,400	-	-	4,400
A1	인천도시공사	-	-	-	500	-	-	500
A1	한국자산관리공사	-	-	-	2,000	-	-	2,000
A1	한국조폐공사	-	-	450	800	-	-	1,250
A1	경기주택도시공사	-	-	1,500	-	-	-	1,500
A1	대한석탄공사	-	-	1,300	2,000	800	-	4,100
A1	한국토지주택공사	-	-	-	7,000	-	-	7,000
A1	한국도로공사	-	-	-	5,000	-	-	5,000
공사 CP 합계		-	-	11,650	52,700	4,300	-	68,650

■ 일반기업 CP 만기별 발행 내역

(단위: 억원)

등급	기업명	1~10일	11~29일	30~89일	90~179일	180~364일	365일 이상	합계
A1	롯데칠성음료	-	200	-	-	-	-	200
A1	대신증권	-	-	-	-	1,780	-	1,780
A1	하나증권	-	-	-	-	500	-	500
A1	엘에스일렉트릭	-	-	600	500	-	-	1,100
A1	한화에어로스페이스	-	-	2,100	-	-	-	2,100
A1	한국무역협회	-	900	1,400	-	-	-	2,300
A1	한국투자증권	-	-	-	-	4,000	-	4,000
A1	오뚜기	-	-	-	400	-	-	400
A1	케이티에스테이트	-	-	700	-	-	-	700
A1	한미약품	-	-	-	-	300	-	300
A1	CJ제일제당	1,450	4,100	-	2,000	-	-	7,550
A1	한화임팩트	-	-	300	-	-	-	300
A1	신한금융투자	-	-	-	-	2,800	-	2,800
A1	파리크라상	-	-	-	-	600	-	600
A1	한국광해광업공단	-	-	-	4,000	1,000	-	5,000
A1	셀트리온	-	-	-	2,500	-	-	2,500
A1	한화솔루션	-	-	1,000	900	1,300	-	3,200
A1	유안타증권	-	-	400	-	500	-	900
A1	LG유플러스	-	-	-	2,000	-	-	2,000
A1	IBK투자증권	-	-	-	-	700	-	700

(단위: 억원)

등급	기업명	1~10일	11~29일	30~89일	90~179일	180~364일	365일 이상	합계
A1	CJ ENM	-	-	3,500	-	-	-	3,500
A1	한솔홈데코	-	-	-	-	50	-	50
A1	현대오일뱅크	-	2,200	1,700	-	-	-	3,900
A1	한국항공우주산업	800	800	400	-	-	-	2,000
A1	SK하이닉스	-	-	3,000	1,500	-	-	4,500
A1	부산교통공사	-	-	-	1,500	-	-	1,500
A1	롯데물산	-	-	1,000	-	-	-	1,000
A1	SK이노베이션	-	-	-	2,500	-	-	2,500
A1	호텔롯데	-	1,500	2,300	750	-	-	4,550
A1	한국증권금융	-	1,000	3,000	-	-	-	4,000
A1	농심태경	-	-	400	-	-	-	400
A1	DB금융투자	-	-	-	-	1,500	-	1,500
A1	한화토탈에너지스	-	-	-	900	-	-	900
A1	퍼니엄	-	-	-	-	30	-	30
A1	메리츠증권	-	-	-	-	1,000	-	1,000
A1	아이엠증권	-	-	50	50	1,050	-	1,150
A1	롯데웰푸드	-	-	-	200	-	-	200
A1	롯데쇼핑	-	-	-	1,800	1,519	-	3,319
A1	SK	-	-	1,000	4,850	-	-	5,850
A1	롯데지주	500	3,000	4,500	-	600	-	8,600
A1	군인공제회	-	-	-	3,000	-	-	3,000
A1	롯데케미칼	-	-	1,000	-	500	-	1,500
A1	신한금융지주회사	-	-	-	-	100	-	100
A1	현대차증권	-	-	-	200	1,400	-	1,600
A1	엘에스전선	-	500	1,500	100	-	-	2,100
A1	오리온홀딩스	-	-	-	-	600	-	600
A1	씨제이대한통운	-	-	1,700	2,000	-	-	3,700
A1	아워홈	-	-	-	-	400	-	400
A1	무등산골프앤리조트	-	-	-	-	305	-	305
A1	현대백화점	-	-	-	-	2,000	-	2,000
A1	BNK투자증권	-	-	-	-	1,450	-	1,450
A1	디케이씨	-	-	-	150	-	-	150
A1	동원F&B	100	350	-	-	-	-	450
A1	교보증권	-	-	-	-	1,000	-	1,000
A1	한화시스템	-	-	500	-	-	-	500
A1	미래에셋증권	-	-	-	1,000	1,800	-	2,800
A1	이마트	-	1,000	2,000	1,000	-	-	4,000
A1	GS파워	-	-	500	-	-	-	500
A1	연합자산관리	-	-	300	400	-	-	700
A2+	세아창원특수강	-	300	-	-	-	-	300
A2+	하이프라자	200	900	-	-	-	-	1,100

(단위: 억원)

등급	기업명	1~10일	11~29일	30~89일	90~179일	180~364일	365일 이상	합계
A2+	LS증권	-	-	-	200	1,510	-	1,710
A2+	에코비트	-	-	-	200	-	-	200
A2+	효성티앤씨	-	1,000	300	500	300	-	2,100
A2+	부국증권	-	-	-	-	550	-	550
A2+	유진투자증권	-	-	-	-	500	-	500
A2+	에스케이인천석유화학	-	1,500	-	-	-	-	1,500
A2+	롯데하이마트	-	-	400	-	-	-	400
A2+	세아베스틸	-	300	-	-	-	-	300
A2+	신세계디에프	-	-	-	-	1,000	-	1,000
A2+	부산롯데호텔	-	-	200	200	200	-	600
A2+	롯데건설	-	-	-	1,650	-	-	1,650
A2+	한화	-	-	2,400	-	-	-	2,400
A2	효성	-	-	-	400	-	-	400
A2	SK증권	-	-	100	100	36	-	236
A2	CJ프레시웨이	-	-	600	-	-	-	600
A2	코리아세븐	-	-	-	500	-	-	500
A2	효성중공업	-	1,400	-	-	-	-	1,400
A2	HS효성첨단소재	-	1,200	600	-	-	-	1,800
A2	하이트진로홀딩스	-	-	300	-	-	-	300
A2	현대케미칼	-	-	250	-	-	-	250
A2	에스케이넥실리스	50	-	-	-	-	-	50
A2	대신에프앤아이	-	-	200	-	500	-	700
A2	넥센타이어	-	-	500	600	-	-	1,100
A2	한양증권	-	-	-	-	150	-	150
A2-	에스케이에코플랜트	-	-	-	-	150	-	150
A2-	조선호텔앤리조트	-	-	-	300	-	-	300
A2-	에스케이피아이씨글로벌	-	-	200	-	-	-	200
A2-	대륜이앤에스	-	50	100	-	-	-	150
A2-	키움에프앤아이	-	-	100	-	200	-	300
A3+	삼성중공업	-	-	300	-	1,500	-	1,800
A3+	한화오션	-	-	-	-	1,000	-	1,000
A3+	지에스스포츠	-	-	20	70	-	-	90
A3+	대한토지신탁	-	-	-	-	50	-	50
A3+	HL D&I	-	-	-	300	130	-	430
A3+	효성화학	-	-	60	20	20	-	100
A3	제이티비씨	-	-	-	-	50	-	50
A3	이랜드월드	-	-	10	-	-	-	10
A3	홈플러스	-	-	-	-	150	-	150
A3	유진기업	-	-	100	-	-	-	100
A3	중앙일보	-	-	-	-	130	-	130
A3	동부건설	-	-	-	200	-	-	200

(단위: 억원)

등급	기업명	1~10일	11~29일	30~89일	90~179일	180~364일	365일 이상	합계
A3	메가박스	-	-	50	-	145	-	195
B	두산건설	-	-	-	-	120	-	120
일반 합계		3,100	22,200	41,640	39,440	37,175	-	143,555

주) *보증종목

■ 카드/캐피탈 CP 만기별 발행 내역

(단위: 억원)

등급	기업명	1~10일	11~29일	30~89일	90~179일	180~364일	365일 이상	합계
A1	제이비우리캐피탈	-	-	1,600	-	-	-	1,600
A1	우리카드	-	-	-	1,000	2,000	-	3,000
A1	미래에셋캐피탈	-	-	300	-	-	-	300
A1	롯데카드	-	200	300	-	1,000	-	1,500
A1	현대캐피탈	-	300	1,200	-	-	-	1,500
A1	현대카드	-	-	500	-	-	-	500
A1	현대커머셜	-	-	500	-	-	-	500
A1	케이비국민카드	-	-	1,000	3,500	-	-	4,500
A1	하나카드	-	700	300	-	-	-	1,000
A2+	아이엠캐피탈	-	-	-	200	400	-	600
A2+	하나에프앤아이	-	-	-	-	400	-	400
A2+	롯데캐피탈	-	-	-	400	300	-	700
A2	애큐온캐피탈	-	-	-	-	200	-	200
A2	한국캐피탈	-	-	-	-	500	-	500
A2-	키움캐피탈	-	-	-	-	200	-	200
카드/캐피탈 합계		-	1,200	5,700	5,100	5,000	-	17,000

■ ABCP 만기별 발행 내역

(단위: 억원)

등급	기업명	1~10일	11~29일	30~89일	90~179일	180~364일	365일 이상	합계
A1	강남랜드마크제이차	-	-	1,800	-	-	-	1,800
A1	시그니처제사차	-	-	-	-	1,300	-	1,300
A1	워너비제일차	-	-	-	2,400	4	-	2,404
A1	지아이비세교	-	214	4	-	-	-	218
A1	시그니처제삼차	-	-	-	-	2,200	-	2,200
A1	엔에이치신라제일차	-	-	-	267	-	-	267
A1	불두제이차	-	-	200	-	-	-	200
A1	프레스티지제구차	-	-	-	2,400	4	-	2,404
A1	엔젤레스제육차	-	-	50	-	-	-	50
A1	우리드림제이차	-	-	200	-	-	-	200
A1	케이비리브엘제일차	-	-	-	500	-	-	500
A1	우리챔피언제이차	-	-	-	2,400	4	-	2,404
A1	비엔케이썸제이십일차	-	-	-	-	956	-	956

(단위: 억원)

등급	기업명	1~10일	11~29일	30~89일	90~179일	180~364일	365일 이상	합계
A1	우리에이치더블유제이차	-	-	2,500	-	-	-	2,500
A1	뉴스타엘씨제일차	-	-	-	-	400	-	400
A1	신한지아이비화성	-	291	-	-	-	-	291
A1	아이비케이원웨스트제일차	2,000	-	-	-	-	-	2,000
A1	뉴스타김포한강제이차	-	-	-	300	-	-	300
A1	에스프로젝트이노	-	-	-	2,700	-	-	2,700
A1	베스트수정제삼차	-	-	-	20	-	-	20
A1	우리오시리아제일차	-	-	245	-	-	-	245
A1	올뉴원제일차	-	-	-	2,400	5	-	2,405
A1	엘에스하나제일차	-	-	-	500	-	-	500
A1	지아이비황금	-	345	-	-	-	-	345
A1	에스솔루션와이디	-	-	1,500	-	-	-	1,500
A1	엘이피제이차	-	-	700	-	-	-	700
A1	알바트로스제십이차	-	-	-	2,400	4	-	2,404
A1	국민챔피언제삼차	-	-	-	2,400	5	-	2,405
A1	라이즈실버	-	-	-	35	-	-	35
A1	통영일차	-	-	1,000	-	-	-	1,000
A1	하나사랑제1차	-	-	-	-	3,450	-	3,450
A1	국민넘버원제삼차	-	-	-	1,300	2	-	1,302
A1	시그니처제칠차	-	-	-	-	3,850	-	3,850
A1	골드플라워제일차	-	-	-	800	-	-	800
A1	국민행복제15차	-	-	-	4,800	9	-	4,809
A1	지아이비마곡	2,400	-	-	-	-	-	2,400
A1	불두제일차	-	-	1,148	-	-	-	1,148
A1	오시리아파크제이차	-	-	450	-	-	-	450
A1	하이브엘제일차	-	-	286	-	-	-	286
A1	트루프랜드경산제구차	-	-	-	-	680	-	680
A1	지아이비경주	-	-	140	-	-	-	140
A1	강남랜드마크제삼차	-	-	1,800	-	-	-	1,800
A1	국민챔피언제십구차	-	-	-	2,400	4	-	2,404
A1	모다인천제이차	-	-	250	-	-	-	250
A1	지아이비신촌	-	-	10	-	-	-	10
A1	지아이비남사	-	1	-	-	-	-	1
A1	뉴스타코퍼제일차	-	-	500	-	-	-	500
A1	에스에이치로드제이차	-	-	200	-	-	-	200
A1	에스프로젝트엘이씨	-	-	200	-	-	-	200
A1	우리원제일차	-	-	370	-	-	-	370
A1	디엠폴리제일차	-	-	300	-	-	-	300
A1	메인스트림제십사차	-	31	-	-	-	-	31
A1	내셔널리소스제일차	-	-	20	-	1,590	-	1,610
A1	우리행복제8차	-	-	-	4,800	9	-	4,809

(단위: 억원)

등급	기업명	1~10일	11~29일	30~89일	90~179일	180~364일	365일 이상	합계
A1	에스타이거센터원	-	-	1,500	-	-	-	1,500
A1	프리미엄제일차	-	-	-	2,400	5	-	2,405
A1	우리에이치케미칼제일차	-	-	400	-	-	-	400
A1	제일사랑제14차	-	-	-	-	4,250	-	4,250
A1	프라퍼티케이디비제일차	-	-	300	-	-	-	300
A1	에스브라이트판교	-	-	370	-	-	-	370
A1	우리챔피언제십삼차	-	-	2,000	400	3	-	2,403
A1	에스엘티뉴욕제일차	-	-	-	1,062	418	-	1,480
A1	마에스트로디에스제이차	-	3,000	-	-	-	-	3,000
A1	엘케이에이치제이차	-	-	-	1,630	-	-	1,630
A1	신한챔피언제오차	-	-	-	50	2,400	-	2,450
A1	디피에스제이차	-	-	-	-	89	-	89
A1	엠성내동제일차	-	-	-	56	-	-	56
A1	원팩제일차	-	-	16	-	-	-	16
A1	에스피지제일차	-	-	-	300	-	-	300
A1	메인스트림제십일차	-	400	-	-	-	-	400
A1	리치게이트지에스	-	-	720	-	-	-	720
A1	뉴스타김포한강제일차	-	-	-	391	-	-	391
A1	하나터미너스제일차	-	-	500	-	-	-	500
A1	해피월드하나제일차	-	-	1,200	-	-	-	1,200
A1	리치게이트십정	-	7	-	-	-	-	7
A1	에이치세븐제사차	-	-	-	300	-	-	300
A1	미래파트너십제사차	-	-	-	300	-	-	300
A1	큐브시애틀제이차	100	-	-	-	220	-	320
A1	세컨드이지라이프	-	-	-	-	2,000	-	2,000
A1	우리한숲제일차	-	-	-	1,250	-	-	1,250
A1	하나디엘제일차	-	-	500	-	-	-	500
A1	부전마산비티엘	-	-	-	5,800	-	-	5,800
A1	원큐제육차	-	-	-	-	2,300	-	2,300
A1	지아이비소노제일차	-	-	-	450	-	-	450
A1	지에스하나제이차	-	-	-	500	-	-	500
A1	우리에이치디제일차	-	-	-	400	-	-	400
A1	우리에너빌리티제일차	-	-	400	-	-	-	400
A1	에스타이거에이치제삼차	-	-	-	2,000	-	-	2,000
A1	우리행복제9차	-	-	-	2,400	5	-	2,405
A1	지아이비은평	-	-	8	-	-	-	8
A1	라이언모빌리티제일차	-	-	500	-	-	-	500
A1	하나플랜트제이차	-	-	-	125	-	-	125
A1	에스케이오피스원큐제이차	-	-	-	450	-	-	450
A1	엔에이치상인천	-	313	-	-	-	-	313
A1	지아이비수표	-	-	304	-	-	-	304

(단위: 억원)

등급	기업명	1~10일	11~29일	30~89일	90~179일	180~364일	365일 이상	합계
A1	제일사랑제15차	-	-	-	-	2,450	-	2,450
A1	리치게이트신설	-	-	-	119	-	-	119
A1	프라임리드원	-	-	160	-	-	-	160
A1	지아이비알비제일차	-	-	80	-	-	-	80
A1	국민행복제4차	-	-	-	2,400	4	-	2,404
A1	엘케이에이치제일차	-	-	-	2,005	-	-	2,005
A1	훼밀리팜제일차	-	-	120	-	-	-	120
A1	타이거즈제이차	-	-	-	-	310	-	310
A1	트루프랜드경산제팔차	-	-	-	-	560	-	560
A1	리치게이트대명	-	-	400	-	-	-	400
A1	리브인엘제일차	-	-	798	-	-	-	798
A1	더퍼스트사이닝제이차	-	-	-	-	2,500	-	2,500
A1	디피에스제사차	-	-	-	-	26	-	26
A1	에스프로젝트자리츠	-	-	-	344	-	-	344
A1	지아이비풍무	-	-	550	-	-	-	550
A1	제일사랑제13차	-	-	-	-	1,400	-	1,400
A1	와이디피제구차	-	-	-	2,450	-	-	2,450
A1	우리파크원제일차	-	-	1,000	-	-	-	1,000
A1	에스피에스제일차	-	-	361	-	-	-	361
A1	하나스타로드제일차	-	300	-	-	-	-	300
A1	나무크레딧제일차	-	-	-	2,400	4	-	2,404
A1	국민행복제16차	-	-	-	1,650	2	-	1,652
A1	국민챔피언제십육차	-	-	-	2,400	4	-	2,404
A1	지아이비신정	-	-	-	290	-	-	290
A1	와이디피제철차	-	-	-	2,350	3	-	2,353
A1	에스프로젝트디	-	-	870	-	-	-	870
A1	국민넘버원제이차	-	-	-	2,400	4	-	2,404
A1	우리행복제5차	-	-	-	3,300	5	-	3,305
A1	우리엘용산제일차	-	-	-	400	-	-	400
A1	뉴스타그린캠제일차	-	-	-	-	500	-	500
A1	우리서울역세권제일차	-	-	1,251	-	-	-	1,251
A1	에스브라이트익산	-	-	44	-	-	-	44
A1	엘이피제사차	-	-	730	-	-	-	730
A1	비엔케이섬제십팔차	-	-	-	-	300	-	300
A1	우리행복제7차	-	-	2,200	2,600	7	-	4,807
A1	우리에이치더블유씨제일차	-	-	-	400	-	-	400
A1	슈프림제이십사차유동화전문	-	-	-	1,000	-	-	1,000
A1	하이트리오제십구차	-	-	-	2,100	3	-	2,103
A1	코스모스엘로우	-	-	-	-	572	-	572
A1	프라임쉐어	-	-	-	-	1,000	-	1,000

(단위: 억원)

등급	기업명	1~10일	11~29일	30~89일	90~179일	180~364일	365일 이상	합계
A1	지에스하나제사차	-	-	500	-	-	-	500
A1	강남랜드마크제일차	-	-	2,721	-	-	-	2,721
A1	리치게이트여상	-	-	-	635	-	-	635
A1	에스프로젝트더블유	-	-	500	-	-	-	500
A1	파인샬리	-	-	-	-	1	-	1
A1	디피에스제삼차	-	-	-	-	40	-	40
A1	에스드래곤엔엑스제이차	-	-	-	300	-	-	300
A1	지아이비에이엘제이차	-	-	300	-	-	-	300
A1	에스프로젝트뉴월드	-	-	-	500	-	-	500
A1	에스타이거퍼스트	-	-	300	-	-	-	300
A1	올마이티제일차	-	-	450	-	-	-	450
A1	에스프로젝트모리츠	-	-	-	600	-	-	600
A1	케이에스에이치씨제이차	-	-	-	256	-	-	256
A1	엔에이치엘용산	-	-	-	502	-	-	502
A1	피에프개발제사차	-	-	-	-	90	-	90
A1	와이디피제팔차	-	-	-	2,450	-	-	2,450
A1	리치게이트신반포	-	-	208	-	-	-	208
A1	글로벌솔루션제구차	-	-	-	368	-	-	368
A1	서울역제일차	-	-	939	-	-	-	939
A1	엘이피제삼차	-	-	500	-	-	-	500
A1	에이치씨디제칠차	-	-	-	387	924	-	1,311
A1	우리에이치씨제삼차	-	-	-	500	-	-	500
A1	우리챔피언제십이차	-	-	-	2,400	4	-	2,404
A1	더웨이제십이차	-	-	-	700	1,750	-	2,450
A1	우리에이치오제일차	-	-	900	-	-	-	900
A1	케이비원웨스트제일차	1,000	-	-	-	-	-	1,000
A1	쥐피아이제십칠차	-	-	-	3	-	-	3
A1	지아이비유천	-	-	-	205	-	-	205
A1	금강하나제일차	-	-	1,000	-	-	-	1,000
A1	엔에이치마곡씨피포	500	-	-	-	-	-	500
A1	에스타이거로엑스제이차	-	-	400	-	-	-	400
A1	자이언츠제삼차	-	-	-	-	2,450	-	2,450
A1	우리에이치더블유제일차	-	-	400	-	-	-	400
A1	리치게이트방배	-	-	3	-	-	-	3
A1	엔젤레스제칠차	-	-	50	-	-	-	50
A1	클린에너지원큐제이차	-	-	-	300	-	-	300
A1	케이디비점단전택시메스지제구차	-	-	-	2,576	-	-	2,576
A1	에스솔루션비오	-	71	-	-	-	-	71
A1	신한디스플레이제사차	-	-	-	1,000	-	-	1,000
A1	하나이노제일차	-	-	350	-	-	-	350
A1	신디제사차	-	-	-	2,450	-	-	2,450

(단위: 억원)

등급	기업명	1~10일	11~29일	30~89일	90~179일	180~364일	365일 이상	합계
A1	지아이비용문	-	-	280	-	-	-	280
A1	디에스에어식스제일차	-	263	-	-	-	-	263
A1	리치게이트남서울	-	248	-	-	-	-	248
A1	불두제삼차	-	-	250	-	-	-	250
A1	하이베스트제일차	-	-	536	-	-	-	536
A1	에스디비제십차	-	-	50	320	-	-	370
A1	프리미엄제이차	-	-	1,700	700	3	-	2,403
A1	리치게이트양사나	-	300	-	-	-	-	300
A1	슈프림제이십육차유동화전문	-	-	-	1,000	-	-	1,000
A1	우리디스플레이제삼차	-	-	1,000	-	-	-	1,000
A1	국민행복제6차	-	-	-	2,400	4	-	2,404
A1	통리치하나제일차	-	-	-	500	-	-	500
A1	비엔케이썸제이십삼차	-	-	-	-	934	-	934
A1	제일챔피언제일차	-	-	-	-	2,450	-	2,450
A2+	드림빅프로젝트제칠차	-	-	-	-	100	-	100
A2+	에스디비제칠차	-	-	-	100	-	-	100
A2+	라운제나제팔차	-	-	300	-	-	-	300
A2+	비케이씨에스제오차	-	-	-	200	-	-	200
A2+	피씨씨제사차	-	-	-	157	-	-	157
A2	스타라이크제이차	-	-	-	-	183	-	183
A2	디에프알파제일차	-	-	-	-	999	-	999
A2	디더블유엘디제일차	-	-	-	-	450	-	450
A2	에이치아이베타제일차	-	-	-	-	979	-	979
A2	플랜업청라	-	-	-	-	276	-	276
A2	플랜업장당	-	-	-	-	400	-	400
A2	비케이프로제칠차	-	-	-	299	-	-	299
A2	더하이스트제십육차	-	-	-	-	436	-	436
A2	케이아이에스카이트제이다시이차	-	-	300	-	-	-	300
A2	블루문제삼차	-	-	-	-	318	-	318
A2	플랜업고덕강일제이차	-	-	-	410	-	-	410
A2-	원앤씨제일차	-	-	-	300	-	-	300
A2-	에이치씨디제팔차	-	-	138	-	-	-	138
A3	뉴인포제이차	-	-	-	1	-	-	1
A3	이비지에스 와이	-	-	-	-	4	-	4
A3	랜드마크경산제일차	-	-	-	400	-	-	400
A3	에스 와이 동서제일차	-	-	-	-	202	-	202

(단위: 억원)

등급	기업명	1~10일	11~29일	30~89일	90~179일	180~364일	365일 이상	합계
A3	중앙에스아이제일차	-	-	-	-	152	-	152
ABCP 합계		6,000	5,785	45,229	104,613	48,968	-	210,595
총합계		9,100	29,185	104,219	201,853	95,443	-	439,800

IV. 별첨2: 1월 중 전자단기사채 발행 현황

■ 공사 전자단기사채 만기별 발행 내역

(단위: 억원)

등급	기업명	1~10일	11~29일	30~89일	90~179일	180~364일	365일 이상	합계
A1	한국전력공사	-	8,300	34,700	-	-	-	43,000
A1	중소벤처기업진흥공단	-	-	-	1,300	1,000	-	2,300
A1	한국지역난방공사	-	900	-	-	-	-	900
A1	한국가스공사	2,500	40,400	5,100	-	-	-	48,000
공사 CP 합계		2,500	49,600	39,800	1,300	1,000	-	94,200

■ 일반기업 전자단기사채 만기별 발행 내역

(단위: 억원)

등급	기업명	1~10일	11~29일	30~89일	90~179일	180~364일	365일 이상	합계
A1	한국투자증권	138,700	22,200	-	-	-	-	160,900
A1	BNK투자증권	1,000	-	400	300	-	-	1,700
A1	미래에셋증권	37,500	14,700	-	-	-	-	52,200
A1	현대백화점	500	1,000	-	-	-	-	1,500
A1	연합자산관리	-	500	100	-	-	-	600
A1	신영증권	8,100	400	-	-	-	-	8,500
A1	키움증권	2,000	4,000	-	-	-	-	6,000
A1	현대지에프홀딩스	-	50	-	-	-	-	50
A1	SK리츠	-	-	70	-	-	-	70
A1	현대차증권	9,000	-	1,550	1,200	-	-	11,750
A1	롯데쇼핑	-	-	-	2,800	-	-	2,800
A1	아이엠증권	-	-	1,050	-	-	-	1,050
A1	케이씨씨	400	400	-	900	-	-	1,700
A1	메리츠증권	57	10	759	2,184	-	-	3,010
A1	한섬	200	-	-	-	-	-	200
A1	GS리테일	2,000	2,000	-	-	-	-	4,000
A1	현대홈쇼핑	-	350	-	-	-	-	350
A1	신세계인터내셔널	-	100	-	-	-	-	100
A1	DB금융투자	4,000	200	650	1,000	-	-	5,850
A1	삼성증권	6,000	-	700	-	-	-	6,700
A1	한국남동발전	1,300	2,000	-	-	-	-	3,300
A1	한무쇼핑	-	900	350	-	-	-	1,250

(단위: 억원)

등급	기업명	1~10일	11~29일	30~89일	90~179일	180~364일	365일 이상	합계
A1	비씨카드	600	-	-	-	-	-	600
A1	신한금융투자	18,000	-	-	-	-	-	18,000
A1	신세계	1,200	1,000	-	-	-	-	2,200
A1	에스코	500	-	-	-	-	-	500
A1	신세계센트럴시티	-	-	500	-	-	-	500
A1	한화임팩트	-	-	800	-	-	-	800
A1	유안타증권	7,200	-	-	500	-	-	7,700
A1	인천국제공항공사	1,000	-	1,500	-	-	-	2,500
A1	SK텔레콤	4,700	1,200	-	-	-	-	5,900
A1	IBK투자증권	40,300	-	-	-	-	-	40,300
A1	한국서부발전	-	-	5,700	-	-	-	5,700
A1	KB증권	3,600	-	-	-	-	-	3,600
A1	한국증권금융	27,200	-	-	-	-	-	27,200
A1	한화투자증권	9,000	-	-	-	-	-	9,000
A1	현대그린푸드	100	400	-	-	-	-	500
A2+	롯데하이마트	-	-	-	200	-	-	200
A2+	롯데건설	-	-	150	-	-	-	150
A2+	현대리바트	-	-	300	-	-	-	300
A2+	LS증권	-	-	-	-	10	-	10
A2+	부국증권	4,500	3,100	950	580	-	-	9,130
A2+	파르나스호텔	-	-	100	-	-	-	100
A2+	우리에프아이에스	-	-	-	50	-	-	50
A2	엘에스엠트론	-	-	600	-	-	-	600
A2	한양증권	-	-	-	300	-	-	300
A2	대신에프앤아이	-	-	100	600	-	-	700
A2	대원강업	80	190	-	-	-	-	270
A2	SK증권	-	-	-	20	-	-	20
A2-	키움에프앤아이	-	-	100	200	-	-	300
A2-	다올투자증권	-	-	120	380	34	-	534
A2-	케이프투자증권	-	-	269	390	86	-	745
A3+	삼성중공업	-	-	-	1,900	-	-	1,900
A3+	효성화학	-	-	320	145	60	-	525
A3+	AJ네트웍스	-	-	-	-	130	-	130
A3+	대동	-	-	-	200	-	-	200
A3+	리딩투자증권	-	-	-	-	100	-	100
A3	이랜드월드	-	-	740	310	-	-	1,050
A3	콘텐츠리중앙	-	-	73	180	-	-	253
A3	동부건설	-	-	-	100	-	-	100
A3	케이카캐피탈	-	-	-	-	200	-	200
A3	아이에스동서	-	-	-	300	-	-	300
A3	깨끗한나라	-	-	100	120	30	-	250

(단위: 억원)

등급	기업명	1~10일	11~29일	30~89일	90~179일	180~364일	365일 이상	합계
A3	메가박스	-	-	10	410	20	-	440
A3	유진기업	-	-	-	100	-	-	100
A3	제이티비씨	-	-	-	200	90	-	290
A3	홈플러스	-	-	-	255	50	-	305
A3	상상인증권	-	-	40	-	-	-	40
일반 합계		328,737	54,700	18,101	15,824	810	-	418,172

주) *보증종목

■ 카드/캐피탈 전자단기사채 만기별 발행 내역

(단위: 억원)

등급	기업명	1~10일	11~29일	30~89일	90~179일	180~364일	365일 이상	합계
A1	신한카드	7,250	12,050	4,500	-	-	-	23,800
A1	삼성카드	18,500	3,000	-	-	-	-	21,500
A1	케이비국민카드	14,550	7,250	-	-	-	-	21,800
A1	현대캐피탈	1,600	-	-	-	-	-	1,600
A1	우리카드	50	7,750	500	-	-	-	8,300
A1	신한캐피탈	-	-	1,000	-	-	-	1,000
A1	하나카드	2,700	5,150	500	-	-	-	8,350
A1	롯데카드	3,100	600	700	1,000	-	-	5,400
A1	현대카드	-	2,000	500	650	-	-	3,150
A1	현대커머셜	-	-	500	200	-	-	700
A2+	메리츠캐피탈	-	-	-	700	-	-	700
A2-	엠캐피탈	-	-	-	100	-	-	100
A2-	키움캐피탈	-	-	-	-	70	-	70
A3+	농심캐피탈	-	-	-	-	60	-	60
A3+	디비캐피탈	-	-	-	-	143	-	143
A3-	웰컴크레디라인	-	-	-	70	70	-	140
카드/캐피탈 합계		47,750	37,800	8,200	2,720	343	-	96,813

■ AB전자단기사채 만기별 발행 내역

(단위: 억원)

등급	기업명	1~10일	11~29일	30~89일	90~179일	180~364일	365일 이상	합계
A1	유주르제오차	-	149	-	-	-	-	149
A1	세운삼이삼제일차	-	1,111	-	-	-	-	1,111
A1	씨더블유한마음제일차	-	-	130	-	-	-	130
A1	양도큐브제일차	-	-	324	-	-	-	324
A1	비케이프로제구차	-	-	450	616	-	-	1,066
A1	에코파동제일차	-	151	-	-	-	-	151
A1	제이더블유디제일차	-	250	74	-	-	-	324
A1	밸류클라우드	-	-	195	-	-	-	195
A1	아이엠히어로제일차	-	-	-	192	-	-	192

(단위: 억원)

등급	기업명	1~10일	11~29일	30~89일	90~179일	180~364일	365일 이상	합계
A1	제이와이케이제이차	-	19	-	-	-	-	19
A1	제주카시아제일차	-	-	-	20	-	-	20
A1	블랙홀제오차	-	-	40	-	-	-	40
A1	무교공간제일차	-	125	-	-	-	-	125
A1	케이에스에이치오제일차	-	-	-	312	-	-	312
A1	비에스암남제일차	-	-	180	-	-	-	180
A1	엠에스둔산제이차	-	88	-	-	-	-	88
A1	청주고속디투	-	-	220	-	-	-	220
A1	화이트보어오류	-	-	100	-	-	-	100
A1	아이에스풍무	-	-	555	-	-	-	555
A1	랜드로드제철차	-	206	-	-	-	-	206
A1	디벨롭포트	-	-	260	-	-	-	260
A1	키스양산제일차	-	-	-	271	-	-	271
A1	제이와이제팔차	-	-	-	251	-	-	251
A1	디비벨신정제이차	-	-	-	50	-	-	50
A1	비온드운교제일차	-	-	30	-	-	-	30
A1	에스디비제오차	-	-	1,078	-	-	-	1,078
A1	비엔케이항동	-	-	51	-	-	-	51
A1	세븐스타즈제삼차	-	-	390	-	-	-	390
A1	카이로알파제일차	-	-	60	-	-	-	60
A1	타이거즈제육차	-	-	39	-	-	-	39
A1	블루가든제일차	-	-	950	1,000	-	-	1,950
A1	비엔나로즈	-	-	1,130	-	-	-	1,130
A1	키스도미노제이차	-	-	483	-	-	-	483
A1	나이스유천제이차	-	-	-	300	-	-	300
A1	마이트광주임동제일차	-	200	-	-	-	-	200
A1	키스에스에프제십사차	-	-	-	273	-	-	273
A1	뉴월드전방제사차	-	-	500	-	-	-	500
A1	베스트디와이제이십차	-	150	-	-	-	-	150
A1	에스더블유학성제일차	-	-	100	-	-	-	100
A1	에스디제이차	-	-	-	794	-	-	794
A1	핏메이드제일차	100	-	-	-	-	-	100
A1	와이케이주피터제일차	-	-	414	-	-	-	414
A1	달보드레제일차	-	-	375	-	-	-	375
A1	브릿지상계	-	-	100	-	-	-	100
A1	두교로지스제일차	-	-	-	64	-	-	64
A1	키스아이비제십육차	-	-	-	1,175	-	-	1,175
A1	에스와이디비제일차	-	100	-	-	-	-	100
A1	에프엔마곡제일차	-	-	141	-	-	-	141
A1	인베스트항남제일차	-	-	50	-	-	-	50
A1	에이블하이포지션제일차	-	-	459	-	-	-	459

(단위: 억원)

등급	기업명	1~10일	11~29일	30~89일	90~179일	180~364일	365일 이상	합계
A1	진저레드제일차	-	-	650	-	-	-	650
A1	하이메타버스서퍼제오차	-	-	135	-	-	-	135
A1	인베스트양산제일차	-	120	-	-	-	-	120
A1	대봉동한투유동화제일차	-	-	25	-	-	-	25
A1	로렌티아제일차	-	-	288	-	-	-	288
A1	프로젝트월산	-	-	85	-	-	-	85
A1	엘로알파제일차	-	-	-	100	-	-	100
A1	피엠케이제이차	-	-	420	-	-	-	420
A1	하나용상제일차	-	-	-	110	-	-	110
A1	아이비케이에스부론	-	-	50	-	-	-	50
A1	트루금왕제이차	-	-	300	-	-	-	300
A1	한화어센틱제이차	-	-	105	-	-	-	105
A1	화이트비버	-	1,109	-	-	-	-	1,109
A1	브이엘제일차	-	-	-	1,800	-	-	1,800
A1	와이디에이치엠이글제이차	-	57	-	-	-	-	57
A1	와이케이송도	-	26	-	-	-	-	26
A1	프라임베스트원	-	-	150	-	-	-	150
A1	실버라이닝제이차	-	-	700	-	-	-	700
A1	아이에이치검단제일차	-	1,496	-	-	-	-	1,496
A1	더모스트시어즈제일차	-	-	-	100	-	-	100
A1	하나레지던스2호	-	-	-	400	-	-	400
A1	라트라비아타제일차	-	-	-	511	-	-	511
A1	에어라인제십이차	-	-	220	-	-	-	220
A1	와이케이베토벤제이차	-	71	-	-	-	-	71
A1	트루구일제일차	-	-	150	-	-	-	150
A1	엘케이피제일차	-	300	-	-	-	-	300
A1	에스타이거제십차	-	-	750	-	-	-	750
A1	가온해제팔차	-	403	-	-	-	-	403
A1	오케이제일차	-	-	92	-	-	-	92
A1	에이스제일차	-	-	405	-	-	-	405
A1	한화에이에프제오차	-	-	-	383	-	-	383
A1	하나동래제이차	-	-	60	-	-	-	60
A1	신한밸류업제이차	-	-	173	-	-	-	173
A1	에스제이황금동제일차	-	-	240	-	-	-	240
A1	프라이드제오차	-	-	100	418	-	-	518
A1	알파검단파크	-	365	-	-	-	-	365
A1	을지나인제일차	-	548	-	-	-	-	548
A1	디에스과천제이차	-	-	160	-	-	-	160
A1	키스이제이제이차	-	-	150	-	-	-	150
A1	엠에스도미노제일차	-	-	156	-	-	-	156
A1	모스카토	-	-	22	-	-	-	22

(단위: 억원)

등급	기업명	1~10일	11~29일	30~89일	90~179일	180~364일	365일 이상	합계
A1	리멤버제일차	-	-	1,450	-	-	-	1,450
A1	키스플러스제육차	-	-	-	484	-	-	484
A1	디케이제이차	-	-	-	40	-	-	40
A1	비티비중외제일차	-	-	389	-	-	-	389
A1	키스플러스제이십삼차	-	-	98	-	-	-	98
A1	에프엔구로제일차	-	-	180	-	-	-	180
A1	지엠뉴욕제일차	-	-	-	147	-	-	147
A1	와이에프아이양산	-	188	-	-	-	-	188
A1	와이케이라이프제일차	-	-	373	-	-	-	373
A1	조이스제일차	-	-	287	-	-	-	287
A1	죽전동공동주택제이차	-	-	20	-	-	-	20
A1	와이케이서초제일차	-	-	100	-	-	-	100
A1	에스엘제삼차	-	-	-	350	-	-	350
A1	엠에이장현제일차	-	30	-	-	-	-	30
A1	에이치에스에프제삼십차	-	142	-	-	-	-	142
A1	뉴스타엑스퍼제일차	-	-	2,808	-	-	-	2,808
A1	마이트부산문현동제일차	-	-	800	-	-	-	800
A1	송도더블원	-	-	865	-	-	-	865
A1	비티비운양제일차	-	-	40	-	-	-	40
A1	자이언츠제칠차	-	2,368	-	-	-	-	2,368
A1	마이트오산양산동제일차	-	-	208	-	-	-	208
A1	컬티베이션제십차	-	-	-	2,100	-	-	2,100
A1	케이더블유호원제이차	-	500	-	-	-	-	500
A1	에스에프로키제십이차	-	343	-	-	-	-	343
A1	케이더블유블루제일차	-	-	140	-	-	-	140
A1	티더블유서초제일차	-	-	-	1,906	-	-	1,906
A1	하나제주드림제일차	-	300	-	-	-	-	300
A1	드림구삼논현제이차	-	-	-	100	-	-	100
A1	엠에스용현제일차	-	250	-	-	-	-	250
A1	키스부천제일차	-	-	105	-	-	-	105
A1	투란도트제일차	-	-	-	609	-	-	609
A1	뉴스타김포제육차	-	-	540	-	-	-	540
A1	범계플러스제일차	-	446	-	-	-	-	446
A1	캠프로데오더퍼스트	-	-	20	-	-	-	20
A1	하나일본태양광제삼차	-	-	221	-	-	-	221
A1	비티비삼사	-	-	100	-	-	-	100
A1	에프엔디디엠제이차	-	-	200	-	-	-	200
A1	써클웨이브제일차	-	-	-	320	-	-	320
A1	더에이치온제이차	-	-	-	700	-	-	700
A1	시그니처제칠차	2,399	-	-	-	-	-	2,399
A1	블루스네이크제오차	100	-	-	-	-	-	100

(단위: 억원)

등급	기업명	1~10일	11~29일	30~89일	90~179일	180~364일	365일 이상	합계
A1	디에스엘지로제일차	-	-	258	-	-	-	258
A1	에스에프로키제십차	-	-	-	194	-	-	194
A1	지아이비두월	-	-	200	-	-	-	200
A1	모니모지오제일차	-	-	-	440	-	-	440
A1	교보플랜트제이차	-	-	336	-	-	-	336
A1	알파온수제사차	-	600	-	-	-	-	600
A1	이터널청학제이차	-	100	-	-	-	-	100
A1	이프와이제일차	-	-	39	-	-	-	39
A1	야음이글스제이차	-	-	61	-	-	-	61
A1	인베스트운서제일차	-	-	-	100	-	-	100
A1	와이케이포트폴리오제일차	-	-	130	-	-	-	130
A1	티아이세운제일차	-	-	100	-	-	-	100
A1	알파인천학익	-	-	-	25	-	-	25
A1	키스아미리제일차	-	-	-	396	-	-	396
A1	트루합정제일차	-	-	-	600	-	-	600
A1	이지플랜트제구차	-	-	50	-	-	-	50
A1	와이디에이치엠이글제일차	-	34	-	-	-	-	34
A1	키스플러스제이십구차	-	-	401	-	-	-	401
A1	에코시티신천제이차	-	84	-	-	-	-	84
A1	세븐스타제일차	-	-	100	-	-	-	100
A1	더블에스파트너쉽2022	-	504	-	-	-	-	504
A1	쥐피에스21제십삼차	-	-	130	-	-	-	130
A1	트루하우스제일차	-	-	4	-	-	-	4
A1	더샵광양마동	-	-	236	-	-	-	236
A1	히어로즈엠제삼차	-	-	120	-	-	-	120
A1	메인스트림제십팔차	102	-	102	-	-	-	204
A1	와이알디제일차	-	-	283	-	-	-	283
A1	파인솔루션제이십차	-	51	50	-	-	-	101
A1	에이아이에스독일제일차	-	2	-	258	-	-	260
A1	기은센모곡제일차	-	-	90	-	-	-	90
A1	더블트리제이차	-	550	-	-	-	-	550
A1	제이와이제구차	-	-	-	242	-	-	242
A1	야음이글스제사차	-	-	50	-	-	-	50
A1	하이레전드다이버제오차	-	-	134	-	-	-	134
A1	에이치엘이천제일차	-	190	-	-	-	-	190
A1	비욘드감정제오차	-	-	10	-	-	-	10
A1	블루오아시스제일차	-	-	-	22	-	-	22
A1	와이케이아이비제이차	-	-	28	-	-	-	28
A1	청년제이차	-	-	50	-	-	-	50
A1	한가람제이차	-	-	177	-	-	-	177
A1	쥐피에스23제사차	-	1,120	-	-	-	-	1,120

(단위: 억원)

등급	기업명	1~10일	11~29일	30~89일	90~179일	180~364일	365일 이상	합계
A1	타이거아이스제삼차	-	235	-	-	-	-	235
A1	제일사랑제14차	1,770	-	-	-	-	-	1,770
A1	에이치피에스티제일차	-	-	220	-	-	-	220
A1	인베스트광주제일차	-	-	100	-	-	-	100
A1	에스디제삼차	-	-	-	509	-	-	509
A1	아이엠대전관저제일차	-	-	90	-	-	-	90
A1	제이발롱블루제이차	-	-	153	-	-	-	153
A1	우드로즈제일차	-	-	-	504	-	-	504
A1	성수디에스코너	-	-	400	-	-	-	400
A1	드림구삼송림제일차	-	-	-	179	-	-	179
A1	케이더블유에이원제이차	200	-	-	-	-	-	200
A1	에이치색달제일차	-	-	-	450	-	-	450
A1	여의도생숙한투동화제이차	-	-	30	-	-	-	30
A1	송도지오제오차	-	-	-	150	-	-	150
A1	뉴월드아이피제육차	-	-	80	-	-	-	80
A1	델가드제일차	-	-	-	250	-	-	250
A1	키스에스에프제이십오차	-	-	-	99	-	-	99
A1	케이비흑석제일차	-	-	247	-	-	-	247
A1	파인솔루션제십칠차	-	125	-	-	-	-	125
A1	드림빅프로젝트제일차	-	60	-	-	-	-	60
A1	에코상무제일차	-	530	-	-	-	-	530
A1	뉴스타엔알비제일차	-	188	-	-	-	-	188
A1	비아이티리치제이차	-	-	-	375	-	-	375
A1	마이트성수제이차	-	-	-	59	-	-	59
A1	더퍼스트본리제일차	-	-	-	131	-	-	131
A1	트루항동제일차	130	-	-	-	-	-	130
A1	굿체인지제일차	-	-	154	-	-	-	154
A1	글로벌미야제이차	-	-	135	-	-	-	135
A1	모빌리티베스트제이차	-	250	-	-	-	-	250
A1	에스디글로벌리	-	-	-	10	-	-	10
A1	불당웅제일차	-	-	-	200	-	-	200
A1	베가제일차	-	-	200	-	-	-	200
A1	케이피에스시화제일차	-	-	2,570	-	-	-	2,570
A1	디아포제더퍼스트	-	546	-	-	-	-	546
A1	에코드림제일차	-	-	132	-	-	-	132
A1	에이치에스에프제삼십이차	-	211	-	-	-	-	211
A1	에프엔중외제일차	-	-	292	-	-	-	292
A1	디에스오산제일차	-	-	395	-	-	-	395
A1	안동에이피티제일차	-	-	110	-	-	-	110
A1	마일스톤솔루션	10	-	-	-	-	-	10
A1	와이케이힐제일차	680	-	-	-	-	-	680

(단위: 억원)

등급	기업명	1~10일	11~29일	30~89일	90~179일	180~364일	365일 이상	합계
A1	해피니스제십일차	-	-	-	600	-	-	600
A1	알파브레스제십차	-	-	1,320	-	-	-	1,320
A1	에이블세운	-	-	166	-	-	-	166
A1	와이에프아이만춘투	-	-	-	31	-	-	31
A1	인베스트중동제일차	-	80	-	-	-	-	80
A1	키스에스에프제삼십차	-	-	393	-	-	-	393
A1	아이언피에프본춘	-	-	199	-	-	-	199
A1	센트럴검단제일차	-	-	292	-	-	-	292
A1	투모로우세운	-	-	100	-	-	-	100
A1	에이케이비제이차	-	-	-	260	-	-	260
A1	에이블군포제일차	-	-	-	217	-	-	217
A1	케이지아이제이차	-	-	-	120	-	-	120
A1	하이레인메이커제삼차	-	-	38	-	-	-	38
A1	하이레인메이커제육차	-	-	59	-	-	-	59
A1	블루드래곤제오차	-	-	323	-	-	-	323
A1	비엔케이우정제일차	-	-	-	172	-	-	172
A1	파이어파트제오차	-	1,080	-	-	-	-	1,080
A1	에이치엠중외제삼차	-	-	500	-	-	-	500
A1	제이에이치와이복합	-	-	485	-	-	-	485
A1	키스트리아츠제일차	-	-	-	96	-	-	96
A1	준드래곤페어니스2호	-	-	-	300	-	-	300
A1	플루아이제일차	-	-	-	650	-	-	650
A1	브릿지광명	-	-	85	-	-	-	85
A1	엠에스군포제일차	150	-	-	-	-	-	150
A1	뉴스타웨이브제일차	-	-	365	-	-	-	365
A1	에이치드림제일차	-	-	160	-	-	-	160
A1	디에이글로벨로지스제일차	-	-	-	272	-	-	272
A1	김포로지스밸류에드	-	700	-	-	-	-	700
A1	에이치더블유아고라	-	-	-	1,382	-	-	1,382
A1	케이더블유에이치	-	-	625	-	-	-	625
A1	퍼스트엠제십차	-	-	-	170	-	-	170
A1	케이제이비제일차	-	-	-	179	-	-	179
A1	세종도원제일차	-	80	-	-	-	-	80
A1	어반리스트럭처검단제이차	140	-	110	-	-	-	250
A1	디에스샬롯제일차	-	-	1,013	-	-	-	1,013
A1	비욘드부대제일차	-	-	800	-	-	-	800
A1	네오엘리브	120	-	-	-	-	-	120
A1	케이시큐제이차	-	-	11	-	-	-	11
A1	해피에셋제육차	-	-	-	500	-	-	500
A1	에이치드림제이차	-	-	-	29	-	-	29
A1	와이디옥정제삼차	-	-	120	-	-	-	120

(단위: 억원)

등급	기업명	1~10일	11~29일	30~89일	90~179일	180~364일	365일 이상	합계
A1	에스엘티금오	-	-	447	-	-	-	447
A1	위드지엠제철차	-	-	-	200	-	-	200
A1	밸류플러스로지스제이차	-	-	0	-	-	-	0
A1	케이에스씨제이차	-	1	-	-	-	-	1
A1	뉴스타김포제사차	-	70	-	-	-	-	70
A1	뉴스타김포제철차	-	-	936	-	-	-	936
A1	스카이타워제일차	-	-	52	-	-	-	52
A1	케이아이브리드제일차	-	-	100	-	-	-	100
A1	케이더블유브이에스제일차	-	-	20	-	-	-	20
A1	키시제이제삼차	-	-	380	-	-	-	380
A1	풍동에이삼제이차	-	-	272	-	-	-	272
A1	브라이트스타제구차	-	-	-	200	-	-	200
A1	쥐피아이제십오차	-	-	-	900	-	-	900
A1	인베스트광주제이차	-	-	100	-	-	-	100
A1	스마트플러스제오차	-	-	-	1,203	-	-	1,203
A1	더블유은화삼제일차	587	-	94	-	-	-	681
A1	디벨롭국사	-	-	200	-	-	-	200
A1	피씨씨제이차	-	-	1,110	-	-	-	1,110
A1	프로젝트안흥제일차	-	-	92	-	-	-	92
A1	뉴포레스트제이차	-	-	-	120	-	-	120
A1	하이레전드다이버제사차	-	-	32	-	-	-	32
A1	엘씨글로리제일차	-	-	-	304	-	-	304
A1	제이비강릉제일차	-	15	-	-	-	-	15
A1	신한글로벌텀론제일차	-	-	39	-	-	-	39
A1	아트그립제일차	-	63	-	-	-	-	63
A1	플랫마운틴제일차	-	-	90	-	-	-	90
A1	에스유제일차	-	-	550	192	-	-	742
A1	디에스창신	-	-	320	-	-	-	320
A1	에코야움제이차	-	-	30	-	-	-	30
A1	디케이제일차	-	-	-	40	-	-	40
A1	에스타이거에이치	-	-	-	500	-	-	500
A1	키스에스에프제삼십사차	-	-	-	502	-	-	502
A1	프로젝트더블유엠	-	-	300	-	-	-	300
A1	피엠케이제일차	-	-	250	-	-	-	250
A1	메이제일차	34	-	-	-	-	-	34
A1	드림비엔김포	-	-	104	-	-	-	104
A1	모니모풍동제이차	-	-	-	600	-	-	600
A1	케이에이치피제삼차	133	37	133	-	-	-	303
A1	케이씨에이제일차	-	610	615	-	-	-	1,225
A1	인트그린제이차	-	-	95	-	-	-	95
A1	메타인피니티제사차	-	-	117	-	-	-	117

(단위: 억원)

등급	기업명	1~10일	11~29일	30~89일	90~179일	180~364일	365일 이상	합계
A1	신한비스킷제일차	-	-	87	-	-	-	87
A1	에이치케이양동제일차	-	-	150	-	-	-	150
A1	지아이비서리폴	-	300	-	-	-	-	300
A1	트루프랜드노들제이차	-	-	-	500	-	-	500
A1	키스비케이제삼삼차	-	-	-	3,001	-	-	3,001
A1	에스에프오산	260	110	-	-	-	-	370
A1	그레이이글제일차	-	-	370	-	-	-	370
A1	퍼스트엠제구차	-	-	-	144	-	-	144
A1	엠에스군포제이차	56	-	-	-	-	-	56
A1	프로젝트안흥제이차	-	-	92	-	-	-	92
A1	에이치씨디제삼사차	-	-	946	-	-	-	946
A1	하오브라더스제일차	100	-	-	-	-	-	100
A1	하나김포제일차	-	-	100	-	-	-	100
A1	제이온리더	-	-	145	-	-	-	145
A1	엘로우퍼피	-	1,109	-	-	-	-	1,109
A1	아이스더블	-	-	250	-	-	-	250
A1	골드스타대명제일차	-	-	700	-	-	-	700
A1	제이에이치더블제일차	-	-	210	-	-	-	210
A1	비케이오빈	-	350	-	-	-	-	350
A1	뉴스타엘카드제일차	-	-	1,480	-	-	-	1,480
A1	마린씨티제일차	-	-	700	-	-	-	700
A1	베스트솔루션제이차	-	-	145	-	-	-	145
A1	뉴스타이천제일차	-	1,999	-	-	-	-	1,999
A1	글로리엠비앤제일차	-	-	20	-	-	-	20
A1	비지씨제이차	-	60	-	-	-	-	60
A1	에스타이거케미칼	-	-	100	-	-	-	100
A1	을지75클라우드	-	-	-	200	-	-	200
A1	이지플랜트제사차	-	-	60	-	-	-	60
A1	에이치엘이천제이차	-	130	-	-	-	-	130
A1	더모스트신대방제일차	-	-	120	-	-	-	120
A1	에코시티제일차	-	19	-	-	-	-	19
A1	비케이낙산	-	-	50	-	-	-	50
A1	엠제이프로제일차	-	-	855	-	-	-	855
A1	엠에스울산제삼차	-	-	-	80	-	-	80
A1	와이케이카멜	-	153	-	-	-	-	153
A1	히트하우스제일차	-	-	137	-	-	-	137
A1	디오동인제일차	-	-	50	-	-	-	50
A1	케이더블유호원제일차	-	937	-	-	-	-	937
A1	엠에이동탄제일차	-	-	50	-	-	-	50
A1	에스제이강북제삼차	-	-	23	-	-	-	23
A1	프라임쉐어	-	-	-	1,000	-	-	1,000

(단위: 억원)

등급	기업명	1~10일	11~29일	30~89일	90~179일	180~364일	365일 이상	합계
A1	제이엘비스퀘이어	-	-	1,437	-	-	-	1,437
A1	키스오션제구차	-	-	675	-	-	-	675
A1	이터널과천제일차	-	-	520	-	-	-	520
A1	온새미로제오차	-	-	20	-	-	-	20
A1	하이오션워커제십육차	-	-	92	-	-	-	92
A1	플랜업유로제일차	-	-	260	-	-	-	260
A1	블루스네이크제사차	100	-	-	-	-	-	100
A1	디에스관수	-	246	246	-	-	-	492
A1	판타지아제일차	41	41	-	-	-	-	82
A1	에이블공평제삼차	-	-	343	-	-	-	343
A1	루나트제일차	-	-	132	-	-	-	132
A1	비온드교동제일차	-	-	30	-	-	-	30
A1	솔리엘	-	-	30	-	-	-	30
A1	송도지오에이제이차	-	-	-	264	-	-	264
A1	에스타이거진로	-	-	-	200	-	-	200
A1	에이치씨프리제일차	-	-	195	-	-	-	195
A1	케이물류제이차	-	-	260	-	-	-	260
A1	에이블넥스트제일차	-	-	210	-	-	-	210
A1	인베스트덕평제일차	-	-	35	-	-	-	35
A1	엠에이학성	-	-	154	-	-	-	154
A1	에프엔블루웰스제이차	-	400	-	-	-	-	400
A1	지피군포	-	-	-	96	-	-	96
A1	뉴스타그린캠제일차	-	-	-	639	-	-	639
A1	케이마르스제십삼차	-	-	-	80	-	-	80
A1	파인샬리	-	-	-	720	-	-	720
A1	에스에프플러스제일차	-	1,413	-	-	-	-	1,413
A1	케이아이에스보우라인	-	-	-	20	-	-	20
A1	한화에이에프제사차	-	-	-	109	-	-	109
A1	트루프렌드칠성제일차	-	500	-	-	-	-	500
A1	하나동래제일차	-	-	160	-	-	-	160
A1	유니델타컴퍼니	-	-	-	250	-	-	250
A1	디비캐슬제오차	216	90	-	-	-	-	306
A1	에이케이비제일차	-	-	-	260	-	-	260
A1	제이비제이차	-	-	73	-	-	-	73
A1	에이치비엔원제삼차	126	26	-	-	-	-	152
A1	청라플러스제이차	-	-	60	-	-	-	60
A1	페어웨이제이차	-	-	22	-	-	-	22
A1	디케이남한강	-	-	48	-	-	-	48
A1	뉴월드명지트레스	-	-	100	-	-	-	100
A1	이터널과천제삼차	-	-	310	-	-	-	310
A1	하나구로제일차	-	-	200	-	-	-	200

(단위: 억원)

등급	기업명	1~10일	11~29일	30~89일	90~179일	180~364일	365일 이상	합계
A1	디벨신정제일차	-	-	-	50	-	-	50
A1	드림제일차	-	771	-	-	-	-	771
A1	두교로지스제삼차	-	-	-	45	-	-	45
A1	에이치와이프프로젝트제육차	100	-	-	-	-	-	100
A1	유쥬르제이차	-	60	-	-	-	-	60
A1	뉴베스트블루	-	-	25	-	-	-	25
A1	인베스트스타제일차	-	-	150	-	-	-	150
A1	디에스창신제일차	-	-	116	-	-	-	116
A1	오에스와이제일차	-	-	-	633	-	-	633
A1	민스크제일차	-	-	300	-	-	-	300
A1	케이에인트제육차	-	-	992	-	-	-	992
A1	키스에스에프제십오차	-	-	-	117	-	-	117
A1	캐슈넷레드	-	-	40	-	-	-	40
A1	챔피언청라제일차	-	-	250	-	-	-	250
A1	케이비제기제이차	-	90	-	-	-	-	90
A1	비티비평택제이차	-	-	130	-	-	-	130
A1	제이더블유스퀘어제일차	-	-	505	-	-	-	505
A1	엘프라퍼티투	-	-	132	-	-	-	132
A1	알파왕길제일차	-	-	50	-	-	-	50
A1	와이케이평동제일차	-	-	238	-	-	-	238
A1	아이비케이청라시티제이차	-	-	70	-	-	-	70
A1	플루트제일차	-	-	50	-	-	-	50
A1	아로하제일차	-	-	-	90	-	-	90
A1	퍼스트죽전제일차	-	-	170	-	-	-	170
A1	미앤드제일차	-	-	14	-	-	-	14
A1	더모스트팔용제일차	-	-	-	20	-	-	20
A1	엠에스울산제일차	-	-	-	194	-	-	194
A1	와이케이마곡제일차	-	-	212	-	-	-	212
A1	뉴스타그린에너지제일차	-	-	-	2,000	-	-	2,000
A1	에스엘티중외제일차	-	-	97	-	-	-	97
A1	더블에스동인제이차	-	140	-	-	-	-	140
A1	해피니스제구차	-	80	-	-	-	-	80
A1	발러에스디제일차	-	-	3	-	-	-	3
A1	트루남방제일차	-	-	188	-	-	-	188
A1	히로인제오차	-	-	145	-	-	-	145
A1	리브라제일차	-	-	-	272	-	-	272
A1	올리비아일차	-	-	730	-	-	-	730
A1	에이블범어원	-	-	-	300	-	-	300
A1	웨스트우드제일차	-	-	-	254	-	-	254
A1	알에이수표제일차	-	-	273	-	-	-	273
A1	제이에이스토리제육차	308	177	-	-	-	-	485

(단위: 억원)

등급	기업명	1~10일	11~29일	30~89일	90~179일	180~364일	365일 이상	합계
A1	글로리파인	-	42	-	-	-	-	42
A1	에이블권선제일차	-	132	-	-	-	-	132
A1	메리골드도곡	-	-	570	-	-	-	570
A1	하나사상제일차	128	131	-	-	-	-	258
A1	하이레전드다이버제육차	-	-	280	-	-	-	280
A1	키스에스에프제십삼차	-	-	-	189	-	-	189
A1	샤이닝스톤테크노	-	-	-	270	-	-	270
A1	티더블유서초제이차	-	-	-	300	-	-	300
A1	예산에스디제일차	-	-	-	200	-	-	200
A1	히어로즈당산제일차	-	-	325	-	-	-	325
A1	성수공간제삼차	-	-	-	70	-	-	70
A1	엔디제일차	-	-	-	20	-	-	20
A1	쥐피에스22제구차	-	-	230	-	-	-	230
A1	엠제이엘제일차	-	-	304	-	-	-	304
A1	제이피트러스트	-	-	300	-	-	-	300
A1	루미제일차	-	-	50	-	-	-	50
A1	인천에너지제일차	-	-	1,270	-	-	-	1,270
A1	에이치원제일차	-	-	24	71	-	-	95
A1	스펠바인드제십육차	-	-	-	413	-	-	413
A1	키스플러스제삼십차	-	-	197	-	-	-	197
A1	키스에스에프제이십삼차	-	-	215	-	-	-	215
A1	스위트에이치한남제일차	-	-	870	-	-	-	870
A1	스페이스그린	-	255	1,350	-	-	-	1,605
A1	밸류플러스미드스트림	-	-	-	1,482	-	-	1,482
A1	와이에프아이만촌	10	10	-	209	-	-	229
A1	알피오산제이차	-	617	-	-	-	-	617
A1	지아이비제이디	-	1,100	-	-	-	-	1,100
A1	에스제이황금동제이차	-	-	160	-	-	-	160
A1	아이비케이탄현제일차	-	-	31	-	-	-	31
A1	서초테라스힐제이차	-	-	-	70	-	-	70
A1	에코클로버	-	-	-	1,462	-	-	1,462
A1	엠에스케이제이차	-	-	93	-	-	-	93
A1	에이블용인원삼제이차	-	-	-	500	-	-	500
A1	엠신천제일차	-	-	-	546	-	-	546
A1	프금제이차	-	-	100	-	-	-	100
A1	블루스네이크제삼차	100	-	-	-	-	-	100
A1	에프엔알에스제삼차	-	200	-	-	-	-	200
A1	에이블시빅제사차	-	-	522	-	-	-	522
A1	아이비성수제일차	-	80	-	-	-	-	80
A1	딤블루제일차	243	-	-	-	-	-	243
A1	더하이스트제삼십칠차	-	-	204	-	-	-	204

(단위: 억원)

등급	기업명	1~10일	11~29일	30~89일	90~179일	180~364일	365일 이상	합계
A1	지음제일차	-	-	476	-	-	-	476
A1	웨스트수원	-	-	92	-	-	-	92
A1	제이스마트제육차	-	100	100	-	-	-	200
A1	키스김포제일차	-	-	817	-	-	-	817
A1	엠펜제일차	-	210	-	-	-	-	210
A1	아이비케이묘도제일차	-	300	-	-	-	-	300
A1	프로젝트드림	-	1,000	-	-	-	-	1,000
A1	광주첨단영산강지산제일차	-	-	-	140	-	-	140
A1	찬스가산유동화	-	-	-	100	-	-	100
A1	라호야제일차	-	-	-	2,230	-	-	2,230
A1	하나마이스제일차	-	-	500	-	-	-	500
A1	케이피오롱	-	-	365	-	-	-	365
A1	디벨롭수원	-	-	660	-	-	-	660
A1	키스플러스제이십팔차	-	-	-	303	-	-	303
A1	케이비제기제일차	-	621	-	-	-	-	621
A1	밸런스제일차	-	78	-	-	-	-	78
A1	에이치엠덕평제일차	-	-	100	-	-	-	100
A1	실버스타제이차	-	-	50	-	-	-	50
A1	드림구삼당산제일차	-	-	125	-	-	-	125
A1	빅토리디비제이차	-	-	-	70	-	-	70
A1	에스와이스토리제이차	-	-	79	-	-	-	79
A1	신한파피루스제이차	-	-	323	-	-	-	323
A1	신한지아이비미래	-	-	100	-	-	-	100
A1	케이아이에스드림제구차	-	-	58	26	-	-	84
A1	쿼드비에스제일차	-	-	93	-	-	-	93
A1	알파온수제삼차	-	120	-	-	-	-	120
A1	인베스트유사제일차	-	30	-	-	-	-	30
A1	알에이제사차	-	-	172	-	-	-	172
A1	디오동인	-	100	-	-	-	-	100
A1	실버스타제삼차	-	-	30	-	-	-	30
A1	드림구삼송도제일차	-	-	-	106	-	-	106
A1	에이원세운삼이	-	300	-	-	-	-	300
A1	더웨이브제일차	-	-	60	-	-	-	60
A1	엠아이제삼차	-	-	28	-	-	-	28
A1	엠에이오등봉	-	-	-	394	-	-	394
A1	제이티망포제일차	-	-	90	-	-	-	90
A1	비케이더블유제일차	-	-	100	-	-	-	100
A1	인베스트용산제일차	-	-	200	-	-	-	200
A1	성수공간제사차	-	-	100	-	-	-	100
A1	비케이서오창	-	-	100	-	-	-	100
A1	하나일본태양광	-	-	3	-	-	-	3

(단위: 억원)

등급	기업명	1~10일	11~29일	30~89일	90~179일	180~364일	365일 이상	합계
A1	디제이센트럴시티	-	-	170	-	-	-	170
A1	엘케이알파제일차	-	-	2,088	-	-	-	2,088
A1	지아이비초월	-	200	-	-	-	-	200
A1	에이치씨디제삼차	-	-	328	416	-	-	744
A1	트러스트역곡제일차	-	-	-	150	-	-	150
A1	더블에이치제일차	-	-	201	-	-	-	201
A1	루비아스제일차	-	15	-	-	-	-	15
A1	하나디에프제일차	-	-	200	-	-	-	200
A1	브랜뉴가재	-	-	150	-	-	-	150
A1	케이아이에스드림제삼차	-	-	399	-	-	-	399
A1	케이시큐제일차	-	-	-	11	-	-	11
A1	찬스리테일	-	410	-	-	-	-	410
A1	에이치비피제일차	-	-	105	-	-	-	105
A1	에이치와이제이차	-	-	600	-	-	-	600
A1	이지트리제육차	-	-	7	-	-	-	7
A1	랜드로드제팔차	55	-	54	-	-	-	109
A1	파인밀크쓰리	-	-	80	-	-	-	80
A1	인트그린제구차	-	-	100	-	-	-	100
A1	나탈리원창	-	-	80	-	-	-	80
A1	마이트부산문현동제삼차	-	-	200	-	-	-	200
A1	마이트부산문현동제이차	-	-	350	-	-	-	350
A1	엠에프시네제일차	-	-	353	-	-	-	353
A1	마인드스탠스	-	-	-	800	-	-	800
A1	뉴스타임팩트제일차	-	-	-	77	-	-	77
A1	피엠케이제삼차	-	-	325	-	-	-	325
A1	와이에프아이남산	-	-	200	-	-	-	200
A1	에스지아이비에스피제삼차	-	-	58	-	-	-	58
A1	그레이원	-	-	1,150	-	-	-	1,150
A1	히어로즈브이원제십이차	-	-	128	-	-	-	128
A1	뉴스타프라임가양제오차	-	-	1,630	-	-	-	1,630
A1	메리골드부창	-	1,430	-	-	-	-	1,430
A1	파워플레이제일차	8	142	-	-	-	-	150
A1	에이치엠씨관수	-	-	250	-	-	-	250
A1	원스탑제일차	100	-	-	-	-	-	100
A1	비티비영덕	-	-	200	-	-	-	200
A1	그리니치제사차	-	-	-	139	-	-	139
A1	에이치아이알파제일차	-	-	-	886	-	-	886
A1	뉴포레스트제삼차	-	-	-	70	-	-	70
A1	뉴폴라리스제이차	100	-	-	-	-	-	100
A1	필릭스에코비	-	-	203	-	-	-	203
A1	그레이트오션제일차	-	-	60	-	-	-	60

(단위: 억원)

등급	기업명	1~10일	11~29일	30~89일	90~179일	180~364일	365일 이상	합계
A1	비지씨제일차	-	60	-	-	-	-	60
A1	케이성정제일차	-	60	230	-	-	-	290
A1	케이스큐제오차	-	-	-	11	-	-	11
A1	하나장포제일차	-	-	-	230	-	-	230
A1	에스디비제삼차	-	-	450	-	-	-	450
A1	아이엠아미리	-	-	-	99	-	-	99
A1	키스플러스제삼차	-	-	-	340	-	-	340
A1	제이에이스토리제삼차	-	-	-	181	-	-	181
A1	투모로우에코	-	-	130	-	-	-	130
A1	퀴드베르힐춘천제일차	-	36	36	-	-	-	72
A1	디어버디제오차	-	-	439	-	-	-	439
A1	키스제이에스제일차	-	-	117	-	-	-	117
A1	에스케이더블유제일차	-	-	-	509	-	-	509
A1	송도지오에이제삼차	-	-	-	176	-	-	176
A1	엠에스올산제이차	-	-	-	435	-	-	435
A1	하이에이치개발제일차	-	-	-	60	-	-	60
A1	디에스에이아이제일차	-	-	-	587	-	-	587
A1	쥐피에스22제삼차	-	-	100	-	-	-	100
A1	드림윈드제이차	-	16	-	-	-	-	16
A1	피엘엔제오차	-	-	100	-	-	-	100
A1	이터널포항제일차	-	-	500	-	-	-	500
A1	에스에프원유천	-	90	-	-	-	-	90
A1	미래볼광제일차	-	-	20	-	-	-	20
A1	모니모지오제이차	-	-	-	500	-	-	500
A1	코스모스실버	100	-	-	-	-	-	100
A1	키스플러스제삼십이차	-	-	203	-	-	-	203
A1	폴리제일차	-	58	-	-	-	-	58
A1	기운찬아이비케이제일차	-	-	-	200	-	-	200
A1	비케이남천제일차	-	-	100	-	-	-	100
A1	비케이프로제오차	-	-	-	1,319	-	-	1,319
A2+	피씨씨제사차	-	-	152	-	-	-	152
A2+	가온해제오차	-	-	-	410	-	-	410
A2+	티에스엘로우	-	-	81	-	-	-	81
A2+	위드문오	-	-	147	-	-	-	147
A2+	유진유스제일차	-	121	-	-	-	-	121
A2+	더센트럴지엠제삼일차	-	150	-	-	-	-	150
A2+	글로벌속초제일차	-	-	700	-	-	-	700
A2+	에이치씨디제육차	-	-	525	272	-	-	797
A2+	비케이제이투	-	-	88	-	-	-	88
A2+	더블유제이엘제일차	-	777	-	-	-	-	777
A2+	롤드돈치치제일차	-	-	200	-	-	-	200

(단위: 억원)

등급	기업명	1~10일	11~29일	30~89일	90~179일	180~364일	365일 이상	합계
A2+	비아이에스제일차	-	-	80	-	-	-	80
A2+	스테이בל란디	-	-	-	130	-	-	130
A2+	비케이씨에스제오차	-	-	-	200	-	-	200
A2+	유진티이피제일차	-	-	-	390	-	-	390
A2+	오션시티제일차	-	-	50	-	-	-	50
A2+	슈퍼문그린	-	-	-	150	-	-	150
A2+	에스디비제철차	-	-	-	452	-	-	452
A2+	엘오토월드제삼차	-	-	-	1,000	-	-	1,000
A2+	유스도곡제일차	-	70	-	-	-	-	70
A2+	비아이에스제이차	-	-	120	-	-	-	120
A2+	하이오션위커제팔차	160	-	-	-	-	-	160
A2+	헤라클레스제십차	-	-	-	652	-	-	652
A2+	디에이치오렌지	-	-	-	209	-	-	209
A2+	라운제나제팔차	-	-	212	-	-	-	212
A2+	엘씨갈현제일차	-	-	171	-	-	-	171
A2+	지원제일차	-	-	-	160	-	-	160
A2+	제이파라노이즈제구차	-	274	-	-	-	-	274
A2+	비케이씨에스제십오차	-	-	2,070	-	-	-	2,070
A2+	엘풍무제이차	-	-	850	-	-	-	850
A2+	마우나제일차	-	-	150	-	-	-	150
A2+	디알제구차	-	-	-	847	-	-	847
A2+	페임제일차	-	180	-	-	-	-	180
A2+	제이케이본동	88	-	-	90	-	-	178
A2+	미르원제오차	-	-	25	-	-	-	25
A2+	비케이씨에스제십구차	-	-	125	-	-	-	125
A2+	파크스퀘어제이차	-	-	85	-	-	-	85
A2+	시흥신천역개발제일차	-	-	70	-	-	-	70
A2+	비케이씨에스제삼차	-	-	400	-	-	-	400
A2	골드페이퍼제일차	-	-	351	-	-	-	351
A2	에이치와이에너지제일차	-	-	-	175	-	-	175
A2	에이치씨디제구차	-	-	407	27	-	-	434
A2	블루컴퍼니제일차	-	-	43	-	-	-	43
A2	케이스텔제일차	-	-	90	-	-	-	90
A2	주파수불당	-	-	-	60	-	-	60
A2	와이비라시에라	-	-	10	-	-	-	10
A2	플랜업장당	-	-	700	1,100	-	-	1,800
A2	플랜업구조화제일차	-	-	950	-	-	-	950
A2	더테라스제이차	-	-	13	-	-	-	13
A2	투드래곤감일	-	-	100	-	-	-	100
A2	플랜업피티	-	-	-	1,800	-	-	1,800
A2	레드윙스	-	-	60	-	-	-	60

(단위: 억원)

등급	기업명	1~10일	11~29일	30~89일	90~179일	180~364일	365일 이상	합계
A2	해피웍스제일차	-	-	-	100	-	-	100
A2	케이아이에스카이트제이나시일차	-	-	100	-	-	-	100
A2	카오에너지제이차	-	-	250	-	-	-	250
A2	해피웍스제이차	-	-	-	110	-	-	110
A2	비케이프로제십구차	-	-	146	-	-	-	146
A2	프로스페로스제일차	-	-	-	600	-	-	600
A2	피티케이프라임제일차	-	-	-	51	-	-	51
A2	컬티베이션제팔차	-	-	100	800	-	-	900
A2	키스비케이제일차	-	-	-	327	-	-	327
A2	에스디비제삼차	-	-	352	-	-	-	352
A2	키스이제이제사차	-	-	-	200	-	-	200
A2	비케이비에스피제일차	-	-	-	400	-	-	400
A2	북천안로지스틱스	-	-	-	120	-	-	120
A2	원진제삼차	-	-	-	125	-	-	125
A2-	케이동천제일차	-	-	-	85	-	-	85
A2-	한양수프림제사차	-	-	300	-	-	-	300
A2-	메이드딜제일차	-	-	410	-	-	-	410
A2-	에스디비제사차	-	-	120	-	-	-	120
A2-	그레이문제일차	-	-	-	135	-	-	135
A2-	올인제삼차	-	-	150	150	-	-	300
A2-	에이치씨디제팔차	-	-	160	-	-	-	160
A2-	케이티비비전제오차	-	-	38	-	-	-	38
A2-	네오컨티넨탈	-	-	110	-	-	-	110
A2-	케이더블씨제일차	-	-	48	254	-	-	302
A2-	부금일물류퍼스트	-	-	65	-	-	-	65
A2-	디에이지축제일차	-	-	-	120	-	-	120
A2-	디아이에프청라	-	-	-	261	-	-	261
A2-	디아이에스원창제일차	-	-	-	110	-	-	110
A2-	부금일물류세컨드	-	-	93	-	-	-	93
A2-	카이로스제십삼차	-	-	90	-	-	-	90
A2-	에이치제이에스제일차	-	-	-	30	-	-	30
A2-	에이치씨디제십삼차	-	-	-	100	-	-	100
A2-	다올라이트블루제이차	-	-	-	60	-	-	60
A2-	케이엔안성제일차	-	-	12	-	-	-	12
A2-	글로벌랜드마크제일차	20	-	-	417	-	-	437
A2-	제이온지금	-	-	100	-	-	-	100
A2-	비케이씨에스제십일차	-	-	-	200	-	-	200
A2-	비케이씨에스제십육차	-	-	200	-	-	-	200
A2-	골든에그제일차	-	-	-	226	-	-	226

(단위: 억원)

등급	기업명	1~10일	11~29일	30~89일	90~179일	180~364일	365일 이상	합계
A2-	위드문드림	-	-	200	-	-	-	200
A2-	스카이포트폴리오일호	-	-	-	70	-	-	70
A2-	에이치씨디제일차	-	-	-	500	-	-	500
A3+	프로나젠제이차	-	-	215	-	-	-	215
A3+	에스와이리테일제일차	-	-	300	-	-	-	300
A3+	에이치씨디제십오차	-	-	80	-	-	-	80
A3+	탠에스제일차	-	-	-	249	-	-	249
A3+	디알제오차	-	-	90	-	-	-	90
A3	이비지에스 와이	-	-	400	600	-	-	1,000
A3	에스 와이플러스제이차	-	-	-	64	-	-	64
A3	에스디비제일차	-	-	447	-	-	-	447
A3	미피제일차	-	-	-	60	-	-	60
A3	에스 와이엘엔지	-	-	-	-	66	-	66
A3	에스투엘제일차	-	-	28	-	-	-	28
A3	중앙에스 와이제일차	-	-	-	-	45	-	45
A3	광화문제이차	-	-	80	-	-	-	80
A3	에스유리치	-	-	20	-	-	-	20
A3	에이치와이스튜디오제일차	-	-	-	200	-	-	200
A3	아트나인제일차	-	-	250	-	-	-	250
A3	제일티비씨제이차	-	-	-	200	-	-	200
A3	제일티비씨제일차	-	-	60	100	-	-	160
A3	세레니티제일차	-	-	-	308	-	-	308
A3	에스 와이플러스제일차	-	-	944	365	-	-	1,310
A3	뉴인포제이차	-	-	300	-	-	-	300
A3	에이치오디엠제사차	-	-	80	-	-	-	80
A3-	드림베스트노블제이차	-	-	20	-	-	-	20
A3-	디프리제일차	-	-	-	100	-	-	100
A3-	피오엘제사차	-	-	214	-	-	-	214
A3-	여수베스트제일차	-	100	-	-	-	-	100
B	디엠베스트제십차	-	-	-	205	-	-	205
ABSTB 합계		9,073	38,541	102,434	74,858	111	-	225,017
총합계		388,060	180,641	168,535	94,702	2,264	-	834,203

[Appendix 1] 주요 금리 및 Credit Spread 변동 현황

이하임 연구원 02) 3215-1454

표1. 국내 주요금리 (단위: %, 2025-02-07)

국내금리	당일	전주대비	연초대비
CD 90일	2.990	-0.040	-0.270
CP 90일	3.200	0.000	-0.200
국고 3년	2.645	0.075	0.143
국고 5년	2.722	0.020	0.047
국고 10년	2.840	-0.017	0.098
국고 20년	2.740	-0.050	-0.027
국고 30년	2.677	-0.070	-0.015
통안 1년	2.630	-0.025	-0.030
통안 2년	2.692	0.067	0.050
통안 3년	2.710	0.058	0.055

자료 : KIS-NET

표2. 해외 주요 금리 (단위: %, 2025-02-07)

국내금리	당일	전주대비	연초대비
미국 2Y	4.226	-0.002	-0.155
미국 5Y	4.288	-0.058	0.333
미국 10Y	4.447	-0.094	0.610
미국 20Y	4.712	-0.124	0.609
미국 30Y	4.655	-0.128	0.727
유럽 2Y	2.059	-0.149	-0.602
유럽 5Y	2.166	-0.149	-0.291
유럽 10Y	2.379	-0.140	-0.059
유럽 20Y	2.612	-0.147	0.164
유럽 30Y	2.612	-0.147	0.255

자료 : KIS-NET

표3. 국내 주요지수 (기준일 : 2025-02-07)

주요지수	당일	전주대비	연초대비
KTBB3	147.68	2.02	0.68
KTBB10	118.44	0.22	0.77
KOSDAQ	742.9	14.61	56.27
KOSPI	2,521.92	4.55	122.98

자료 : KIS-NET

표4. 국내 Credit Spread (단위: %, 2025-02-07)

국내금리	당일	전주대비	연초대비
특수채 AAA	2.896	0.005	-0.054
회사채 AA-	3.242	-0.023	-0.093
기타금융채 AA-	3.228	-0.035	-0.155
은행채 AAA	2.936	0.000	-0.053

자료 : KIS-NET

표5. 섹터별 국고 대비 Credit Spread 변동 강세 Top3 발행사

(단위 : bp, 만기 : 3Y)

구분	강세 Top 3		
	발행사명	등급	변동
특수채	한국전력공사	AAA	-1.5
	한국수자원공사	AAA	-0.5
	한국도로공사	AAA	-0.5
	대구교통공사	AA+	-0.5
	부산도시공사	AA+	보합
	한국자산관리공사	AAA	보합
	광주광역시도시공사	AA+	보합
	울산광역시도시공사	AA+	보합
	충북개발공사	AA+	보합
	경남개발공사	AA+	보합
	충청남도개발공사	AA+	보합
	인천도시공사	AA+	보합
	대전도시공사	AA+	보합
	대구도시개발공사	AA+	보합
	한국토지주택공사	AAA	보합
	인천국제공항공사	AAA	보합
	한국가스공사	AAA	보합
	과천도시공사	AA0	보합
	안산도시공사	AA0	보합
	평택도시공사	AA0	보합

카드채	하남도시공사	AA0	보합
	고양도시관리공사	AA0	보합
	인천교통공사	AA+	보합
	롯데카드	AA-	-4.0
	미래에셋캐피탈	AA-	-3.8
	신한캐피탈	AA-	-3.5
	아이비케이캐피탈	AA-	-3.5
	하나캐피탈	AA-	-3.5
	제이비우리캐피탈	AA-	-3.5
	우리금융캐피탈	AA-	-3.5
	엔에이치농협캐피탈	AA-	-3.5
	케이비캐피탈	AA-	-3.5
	비엔케이캐피탈	AA-	-3.5
	산은캐피탈	AA-	-3.5
	현대커머셜	AA-	-3.5
회사채	미래에셋자산운용	AA0	-10.3
	롯데웰푸드	AA0	-5.3
	대한항공	A-	-4.3

자료 : KIS자산평가

표6. 섹터별 국고 대비 Credit Spread 변동 약세 Top3 발행사

(단위 : bp, 만기 : 3Y)

구분	약세 Top 3		
	발행사명	등급	변동
특수채	농협중앙회	AAA	1.0
	중소벤처기업진흥공단	AAA	0.5
	국가철도공단	AAA	0.5
	한국주택금융공사	AAA	0.5
	한국석유공사	AAA	0.5
	경기주택도시공사	AAA	0.5
	한국농어촌공사	AAA	0.5
	여수광양항만공사	AAA	0.5
	수협중앙회	AAA	0.5
	부산항만공사	AAA	0.5
	한국철도공사	AAA	0.5
	한국지역난방공사	AAA	0.5
	한국산업단지공단	AAA	0.5
	부산교통공사	AAA	0.5
	서울주택도시공사	AAA	0.5
	인천항만공사	AAA	0.5
	울산항만공사	AAA	0.5
	한국해양진흥공사	AAA	0.5
	한국공항공사	AAA	0.5
	한국광해광업공단	AAA	0.5
	한국해외인프라도시개발지원공사	AAA	0.5
	서울교통공사	AAA	0.5
	한국가스공사	AAA	보합
	대구도시개발공사	AA+	보합
	한국자산관리공사	AAA	보합
	광주광역시도시공사	AA+	보합
	울산광역시도시공사	AA+	보합
	충북개발공사	AA+	보합

	경남개발공사	AA+	보합	
	충청남도개발공사	AA+	보합	
	하남도시공사	AA0	보합	
	평택도시공사	AA0	보합	
	한국토지주택공사	AAA	보합	
	인천교통공사	AA+	보합	
	안산도시공사	AA0	보합	
	고양도시관리공사	AA0	보합	
	과천도시공사	AA0	보합	
	인천국제공항공사	AAA	보합	
	대전도시공사	AA+	보합	
	인천도시공사	AA+	보합	
카드채	우리카드	AA0	-2.0	
	하나카드	AA0	-2.0	
	롯데캐피탈	A+	-2.5	
	키움캐피탈	A-	-2.5	
	삼성카드	AA+	-2.5	
	비씨카드	AA+	-2.5	
	신한카드	AA+	-2.5	
	현대카드	AA+	-2.5	
	엠캐피탈	A-	-2.5	
	한국캐피탈	A0	-2.5	
	현대캐피탈	AA+	-2.5	
	디비캐피탈	BBB+	-2.5	
	애큐온캐피탈	A0	-2.5	
	메르세데스벤츠파이낸셜서비스	A+	-2.5	
	케이비국민카드	AA+	-2.5	
	알씨아이파이낸셜서비스코리아	A+	-2.5	
	메리츠캐피탈	A+	-2.5	
	한국투자캐피탈	A0	-2.5	
	아이엠캐피탈	A+	-2.5	
	폭스바겐파이낸셜서비스코리아	A+	-2.5	
	아이비케이캐피탈	AA-	-3.5	
	하나캐피탈	AA-	-3.5	
	제이비우리캐피탈	AA-	-3.5	
	우리금융캐피탈	AA-	-3.5	
	엔에이치농협캐피탈	AA-	-3.5	
	현대커머셜	AA-	-3.5	
	비엔케이캐피탈	AA-	-3.5	
	신한캐피탈	AA-	-3.5	
	케이비캐피탈	AA-	-3.5	
	산은캐피탈	AA-	-3.5	
	회사채	한화토탈에너지스	AA-	5.5
		SK지오센트릭	AA-	4.7
HL D&I		BBB+	4.2	

자료 : KIS자산평가

[Appendix 2] 옵션행사내역 및 신용등급 현황

한기원 차장 02) 3215-1435

표1. 옵션행사내역

표준코드	종목명	발행일	만기일	조기행사일	행사비율
KR6417021C36	디비운정제일차유1	2022-03-30	2025-03-28	2025-02-12	전액
KR646941EDA9	메리츠오토제십일차유1-14	2023-10-13	2027-04-13	2025-02-13	전액
KR354407G428	주택금융공사MBS2014-5(1-7)	2014-02-13	2029-02-13	2025-02-13	전액
KR6000032E27	우리은행28-02-이(구)20-갑-14	2024-02-14	2044-02-14	2025-02-14	전액

표2. 3사 신용등급 변경 현황

회사명	변경일	종류	등급변경내역		한신평		NICE		한기평	
			이전	이후	등급	평가일	등급	평가일	등급	평가일
내역 없음										

표3. 3사 유효신용등급 변경 현황

(기간 : 2025-01-31~2025-02-07)

구분	업체명	평가일	종류	등급변경내역			유효 등급	한신평	NICE	한기평
				이전	평가	신규				
신규	무림페이퍼	2025-02-03	BOND			A-	A-	A-		A-
신규	엘에스전선	2025-02-03	BOND			A+	A+	A+	A+	
신규	고려아연	2025-02-04	BOND			AA+	AA+	AA+		
신규	가온전선	2025-02-04	BOND		A0	A0	A0		A0	
신규	DB금융투자(후)	2025-02-05	BOND			A0	A0			A0
신규	가온전선	2025-02-05	BOND			A0	A0	A0		

[Appendix 3] ABCP, ABSTB 기초자산 현황

SPC 기초자산별 상세내역은 KIS-Net을 통해 확인하실 수 있습니다.

정재롱 대리 02) 3215-1457

표1. 유동화 종목 발행현황

(기간: 2025-02-03~2025-02-07, 단위 : 억원)

SPC명	공시 등급	기초자산	만기일	발행 금액	기초자산 차주
영등포가넷	A1	부동산 관련 대출	2025-04-07	265	대조영
와이케이광양제일차	A1	부동산 관련 대출	2025-05-02	141	아이에스이앤씨
인베스트용산제일차	A1	부동산 관련 대출	2025-03-04	200	용산라이프시티피에프브이
크라우칭타이거제일차	A1	부동산 관련 대출	2025-04-03	150	블루코브2호감일
이터널포항제일차	A1	부동산 관련 대출	2025-03-05	500	포항프라이머스프로젝트투자금융
메릴랜드	A1	부동산 관련 대출	2025-05-02	473	마스턴제51호여의도피에프브이
국민행복제9차	A1	정기예금	2025-08-20	1,500	국민은행
글로벌에스제이차	A1	대출채권(CLO)	2025-02-21	1,320	GS건설
에이치이제일차	A1	대출채권(CLO)	2025-05-02	300	한화에너지
신한에코머티리얼즈	A1	대출채권(CLO)	2025-05-07	91	신한Envalior인수금융일반사모투자신탁제2호(H)
더퍼스트사이닝제사차	A1	회사채(CBO)	2025-11-06	2,000	하나증권
디피에스제삼차	A1	확정매출채권	2026-02-04	43	현대홈쇼핑
플레인스위커제십이차	A1	단말기할부대금채권	2025-09-29	0	SK텔레콤
우리퍼스티어제이차	A1	부동산 관련 대출	2025-05-02	1,100	와이즈씨앤디
하이드림제팔차	A1	부동산 관련 대출	2025-03-10	380	제이비스
제이더블유디제일차	A1	부동산 관련 대출	2025-02-28	324	도다디앤씨
농협사랑제4차	A1	정기예금	2025-12-04	2,450	농협은행
더블유엠우리마트제삼차	A1	대출채권(CLO)	2025-05-02	50	우리마트양산유통센터
하나제주드림제일차	A1	대출채권(CLO)	2025-02-10	70	롯데관광개발
디알제팔차	A1	대출채권(CLO)	2025-04-03	3,633	SK에너지
지아이비홈플러스	A1	대출채권(CLO)	2025-05-05	440	이지스KORIF사모부동산투자신탁13호
에이치피유동화제이차	A1	대출채권(CLO)	2025-05-07	522	에이치피유동화제일차
우리에이치씨제오차	A1	대출채권(CLO)	2025-05-02	500	현대커머셜
원팩제일차	A1	장래매출채권	2025-03-04	12	원팩
디에이치오렌지	A2+	신용카드대금채권	2025-04-30	95	녹십자
와이디에이치엠이글제일차	A1	개인리스채권	2025-02-28	31	바디프랜드
디어버디제오차	A1	부동산 관련 대출	2025-03-05	447	강북3구역제이차
와이에프아이만촌	A1	부동산 관련 대출	2025-03-07	10	엠제이산업개발
국민넘버원제칠차	A1	정기예금	2025-08-26	2,450	국민은행
제이드림제27차	A1	정기예금	2025-05-09	2,400	국민은행
디비캐슬제오차	A1	대출채권(CLO)	2025-02-14	85	이수디비제사차
펠리스그린화성	A1	대출채권(CLO)	2025-05-07	176	아이피엠화성그린
와이케이포트폴리오제일차	A1	대출채권(CLO)	2025-03-04	130	케이더블유포트폴리오제일차
와이디에이치엠이글제이차	A1	개인리스채권	2025-02-28	53	바디프랜드

SPC명	공시 등급	기초자산	만기일	발행 금액	기초자산 차주
엠에스용현제일차	A1	부동산 관련 대출	2025-02-21	250	디씨알이
캠프로데오더퍼스트	A1	부동산 관련 대출	2025-02-28	20	지엔티디벨롭먼트
무교공간제일차	A1	부동산 관련 대출	2025-02-21	125	이튼센트럴
에프엔블루웰스제이차	A1	부동산 관련 대출	2025-02-21	200	이촌동현대아파트리모델링조합
캐슈넛레드	A1	부동산 관련 대출	2025-03-06	40	지엔티디벨롭먼트
리치게이트신반포	A1	부동산 관련 대출	2025-04-01	3	신반포22차아파트주택재건축정 비사업조합
마일스톤솔루션	A1	부동산 관련 대출	2025-05-02	10	KB물류일반사모부동산투자신탁 제3호
제이티오장제일차	A1	부동산 관련 대출	2025-04-11	155	더파크뷰제일차
국민행복제18차	A1	정기예금	2025-08-11	500	국민은행
국민넘버원제십차	A1	정기예금	2025-05-22	1,750	국민은행
국민행복제18차	A1	정기예금	2025-10-13	1,700	국민은행
에이치피에스티제일차	A1	대출채권(CLO)	2025-03-04	220	에이치피유동화제일차
아이리스에너지제일차	A2	대출채권(CLO)	2025-08-05	100	SGC E&C
에스브라이트에너지	A1	대출채권(CLO)	2025-05-07	500	한화에너지
에스타이거에이치엘	A1	대출채권(CLO)	2025-05-07	1,000	호텔롯데
신한밸류업제삼차	A1	대출채권(CLO)	2025-03-07	1,100	신한키스베타
케이디비이에스지제육차	A1	Primary CBO	2025-05-07	1,050	한국카본
에스유제일차	A1	신용카드대금채권	2025-05-07	183	SK텔레콤
오산부산제일차	A2+	부동산 관련 대출	2025-05-02	84	엠제이파트너스
우리퍼스티어제이차	A1	부동산 관련 대출	2025-08-29	2	와이즈씨앤디
비온드스카이제십팔차	A1	부동산 관련 대출	2025-08-05	1,915	고려자산개발
알파검단파크	A1	부동산 관련 대출	2025-02-14	365	검단16파크
에스에프오산	A1	부동산 관련 대출	2025-02-20	110	양산사지구에스피씨
엠에스균포제이차	A1	부동산 관련 대출	2025-05-07	56	경북
이더널포항제이차	A2-	부동산 관련 대출	2025-05-08	420	포항프라이머스프로젝트투자금 융
하이드림제육차	A1	부동산 관련 대출	2025-03-07	200	오앤티비홀딩스
평택제일차	A1	부동산 관련 대출	2025-05-07	417	평택에너지서비스
더블트리제이차	A1	부동산 관련 대출	2025-03-04	550	디비하우징
루트로닉제일차	A1	부동산 관련 대출	2025-03-26	200	빛고을중앙공원개발
뉴플랫제이차	A1	부동산 관련 대출	2025-04-03	30	청주글로벌
케이코너파인제일차	A1	부동산 관련 대출	2025-05-07	20	포천디앤아이
화이트비버	A1	환매조건부채권	2025-03-07	1,240	롯데케미칼
제이제1차	A1	정기예금	2025-10-31	1,350	한국스탠다드차타드은행
국민넘버원제십차	A1	정기예금	2026-02-04	4	국민은행
국민행복제18차	A1	정기예금	2025-08-29	200	국민은행
자이언츠제칠차	A1	정기예금	2025-07-30	1,100	부산은행
지아이비와이디	A1	대출채권(CLO)	2025-05-07	700	이지스제400호부동산일반사모 투자회사
메이제일차	A1	대출채권(CLO)	2025-02-14	34	애플자산관리대부
디피에스제사차	A1	확정매출채권	2026-02-04	34	현대홈쇼핑
에이치씨디제칠차	A1	신용카드대금채권	2025-08-01	407	한화솔루션

SPC명	공시 등급	기초자산	만기일	발행 금액	기초자산 차주
디에이치오렌지	A2+	신용카드대금채권	2025-04-30	99	녹십자
에스와이프러스제일차	A3	신용카드대금채권	2025-05-04	98	홈플러스
서릿개반포제일차	A1	부동산 관련 대출	2025-05-02	279	신반포22차아파트주택재건축정 비사업조합
머니로드제일차	A1	부동산 관련 대출	2025-03-27	100	씨엔비네트웍스
하이메타버스서퍼제오차	A1	부동산 관련 대출	2025-03-04	135	대영디앤씨
양도큐브제일차	A1	부동산 관련 대출	2025-02-28	325	피앤디유나이티드
에코파동제일차	A1	부동산 관련 대출	2025-03-07	151	수성의숲
아이비성수제일차	A1	부동산 관련 대출	2025-02-28	80	빅트라이앵글피에프브이
알이디권선	A1	부동산 관련 대출	2025-05-07	124	원앤원종합개발
엠에이동탄제일차	A1	부동산 관련 대출	2025-03-04	50	에프엔동탄제일차
스타드블루제일차	A1	부동산 관련 대출	2025-03-06	278	베스트원골드
코웁	A1	환매조건부채권	2025-02-04	100	삼성증권
더웨이제삼삼차	A1	정기예금	2025-08-12	1,000	부산은행
더웨이제십오차	A1	정기예금	2025-08-22	1,000	국민은행
자이언츠제일차	A1	정기예금	2026-01-08	6	부산은행
키스에스에프제이십차	A1	대출채권(CLO)	2025-04-30	127	알보젠코리아
청라에너지제일차	A1	대출채권(CLO)	2025-05-02	972	청라에너지
와이케이힐제일차	A1	대출채권(CLO)	2025-02-13	137	케이비나우1호
우리에스티제일차	A1	대출채권(CLO)	2025-05-02	175	신성통상
에이치이원큐제이차	A1	대출채권(CLO)	2025-05-02	300	한화에너지
와이케이베토벤제이차	A1	대출채권(CLO)	2025-03-04	71	베토벤어드바이저스코리아
데이터스트림	A2-	회사채(CBO)	2025-05-06	500	키움캐피탈
마인드유틸리티	A1	펀드수익증권	2025-04-21	611	마일스톤일반사모부동산투자신 탁16호
옐로우퍼피	A1	기타	2025-05-07	1,252	롯데케미칼
옐로우퍼피	A1	기타	2025-03-07	2,050	롯데케미칼
컬티베이션제삼차	A1	신용카드대금채권	2025-05-07	1,300	현대건설
키스비케이제육차	A2	신용카드대금채권	2025-11-07	243	LG디스플레이
키스김포제일차	A1	부동산 관련 대출	2025-04-30	4	한강시네폴리스개발
투모로우세운	A1	부동산 관련 대출	2025-04-04	100	세운5구역피에프브이
플랜업에스제일차	A1	부동산 관련 대출	2025-05-04	350	디에스네트웍스
엠에스군포제일차	A1	부동산 관련 대출	2025-05-07	150	경북
와이알디제일차	A1	부동산 관련 대출	2025-03-04	283	마스턴제51호여의도피에프브이
엠아이엘제이차	A1	부동산 관련 대출	2025-03-31	180	주강유엔아이
광천하이엔드제일차	A1	부동산 관련 대출	2025-03-04	43	광천동주택재개발정비사업조합
발리에스디제일차	A1	부동산 관련 대출	2025-05-05	175	강북3구역제이차
에이치비엔원제삼차	A1	부동산 관련 대출	2025-02-12	14	제이에이치피에프브이
케이에스씨제이차	A1	부동산 관련 대출	2025-03-04	1	아이비투자솔지로
화이트비버	A1	환매조건부채권	2025-05-07	2,069	롯데케미칼
국민넘버원제삼차	A1	정기예금	2025-08-05	650	국민은행
국민챔피언제일차	A1	정기예금	2025-08-29	550	국민은행
국민챔피언제일차	A1	정기예금	2025-10-31	1,900	국민은행

SPC명	공시 등급	기초자산	만기일	발행 금액	기초자산 차주
자이언츠제철차	A1	정기예금	2025-07-29	1,300	부산은행
제이드제1차	A1	정기예금	2026-02-03	1,450	한국스탠다드차타드은행
우리유진제일차	A1	대출채권(CLO)	2025-05-02	300	유진기업
웨이브레드	A3	대출채권(CLO)	2025-05-07	80	이수건설
키스플러스제이십오차	A1	대출채권(CLO)	2025-04-28	280	씨에스파트너쉽2023
에이치와이중앙제삼차	A3	대출채권(CLO)	2025-05-02	300	콘텐츠리중앙
홈플러스하나커넥트	A1	대출채권(CLO)	2025-05-07	600	국민은행
키스에스에프제삼십칠차	A2	대출채권(CLO)	2025-03-05	300	에스케이넥실리스
퀀텀점프제이차	A1	회사채(CBO)	2025-05-02	45	삼우
한가람제이차	A1	펀드수익증권	2025-03-06	177	하나대체투자전문투자형사모부 동산투자신탁제177호
키스플러스제이십육차	A1	주식관련	2025-03-31	157	대신증권
프라이드제오차	A1	신용카드대금채권	2025-04-10	525	SK에너지
에이치씨디제십사차	A1	신용카드대금채권	2025-05-02	570	한화임팩트
에이치씨디제십사차	A1	신용카드대금채권	2025-05-02	183	한화임팩트
헤라클레스제십차	A2+	신용카드대금채권	2025-05-07	495	포스코이앤씨
에코야음제이차	A1	부동산 관련 대출	2025-04-03	30	창연건설

자료 : KIS-NET

[Appendix 4] 주간 채권 만기현황

이세롬 02) 3215-1432

표1. 주간 채권종류별 만기금액현황

(단위: 백만원)

국공채	특수채	통안채	은행채	기타금융채	회사채	ABS	계
200,000	1,755,000	390,000	2,590,000	1,253,100	2,083,160	1,338,600	9,609,860

자료 : KIS자산평가

표2. 주간 국공채 만기현황

(단위 : 백만원)

구분	만기일	종목명	발행일	발행만기	발행잔액	신용등급
특수채	2025-02-11	서울특별시채권2022-1	2022-02-11	3Y	200,000	
	2025-02-09	시흥도시공사2023-01	2023-08-09	1Y 6m	20,000	AA0
	2025-02-10	한국전력1357	2023-02-10	2Y	100,000	AAA
	2025-02-10	한국장학재단22-1(사)	2022-02-10	3Y	50,000	
	2025-02-10	부산교통공사2022-01	2022-02-10	3Y	20,000	AAA
	2025-02-10	한국가스공사433	2023-02-10	2Y	40,000	AAA
	2025-02-11	한국전력1019	2020-02-11	5Y	200,000	AAA
	2025-02-11	토지주택채권411(사)	2022-02-11	3Y	280,000	AAA
	2025-02-11	중소벤처기업진흥채권754(사)	2022-02-11	3Y	260,000	AAA
	2025-02-12	부산교통공사2020-1	2020-02-12	5Y	35,000	AAA
	2025-02-13	도로공사615	2015-02-13	10Y	190,000	AAA
	2025-02-13	한국전력1359	2023-02-13	2Y	180,000	AAA
	2025-02-14	한국전력1137	2022-02-14	3Y	200,000	AAA
	2025-02-14	농금채(중앙회)2020-2이5Y-C	2020-02-14	5Y	110,000	AAA
	2025-02-14	하남도시공사2022-02	2022-02-14	3Y	70,000	AA0
통안채	2025-02-11	통안DC025-0211-0910	2024-11-12	2m 30d	390,000	
	2025-02-09	산금24신할0009-0509-1	2024-05-09	9m	150,000	AAA
	2025-02-09	하나은행46-11이1.25갭-09	2023-11-09	1Y 3m	60,000	AAA
	2025-02-10	하나은행46-08이1.5갭-10	2023-08-10	1Y 6m	50,000	AAA
	2025-02-10	한국수출입금융2405마-할인-276	2024-05-10	9m	150,000	AAA
	2025-02-11	우리은행27-05-이표1.75-갭-11	2023-05-11	1Y 9m	140,000	AAA
	2025-02-12	하나은행46-05이1.75갭-12	2023-05-12	1Y 9m	60,000	AAA
	2025-02-12	한국수출입금융2408마-할인-184	2024-08-12	6m	70,000	AAA
	2025-02-13	한국수출입금융2405바-할인-276	2024-05-13	9m	290,000	AAA
	2025-02-14	기업은행(단)2405할276A-14	2024-05-14	9m	120,000	AAA
	2025-02-14	우리은행28-02-이(구)20-갭-14	2024-02-14	1Y	30,000	AAA
	2025-02-14	산금22신이0300-0214-2	2022-02-14	3Y	130,000	AAA
	2025-02-14	산금24신할0006-0814-1	2024-08-14	6m	70,000	AAA
	2025-02-14	산금24신할0009-0514-1	2024-05-14	9m	150,000	AAA
	2025-02-15	한국수출입금융2411바-할인-92	2024-11-15	3m	300,000	AAA
2025-02-15	산금24신할0100-0215-2	2024-02-15	1Y	340,000	AAA	
2025-02-15	신한은행28-02-이-1-A	2024-02-15	1Y	160,000	AAA	
2025-02-15	기업은행(신)2302이2A-15	2023-02-15	2Y	320,000	AAA	
2025-02-09	한국캐피탈515-1	2023-11-09	1Y 3m	10,000	A0	
2025-02-10	산은캐피탈684-4	2022-02-10	3Y	20,000	AA-	
2025-02-10	신한캐피탈452-4(지)	2022-01-10	3Y 1m	50,000	AA-	

기타금융 채	2025-02-10	디비캐피탈113	2023-08-10	1Y 6m	6,100	BBB+	
	2025-02-10	산은캐피탈682-2	2022-01-10	3Y 1m	50,000	AA-	
	2025-02-10	롯데카드497-2	2023-08-10	1Y 6m	40,000	AA-	
	2025-02-10	우리금융캐피탈434-2	2022-02-10	3Y	50,000	AA-	
	2025-02-10	우리금융캐피탈479-3	2023-08-10	1Y 6m	10,000	AA-	
	2025-02-10	미래에셋캐피탈35-2	2020-02-10	5Y	50,000	AA-	
	2025-02-10	아이비케이캐피탈210-4	2020-02-10	5Y	30,000	AA-	
	2025-02-10	아이비케이캐피탈286-4	2023-08-10	1Y 6m	60,000	AA-	
	2025-02-10	현대카드879-1	2023-08-10	1Y 6m	50,000	AA+	
	2025-02-10	신한카드2183-2	2023-08-10	1Y 6m	20,000	AA+	
	2025-02-11	JB 우리캐피탈484-2	2023-08-11	1Y 6m	10,000	AA-	
	2025-02-11	현대캐피탈1986-2(연)	2023-07-11	1Y 7m	70,000	AA+	
	2025-02-11	하나캐피탈346-3	2022-02-11	3Y	60,000	AA-	
	2025-02-11	하나캐피탈339-8	2021-11-11	3Y 3m	40,000	AA-	
	2025-02-11	한국투자캐피탈92-3	2023-08-11	1Y 6m	5,000	A0	
	2025-02-11	하나캐피탈361-4	2022-08-11	2Y 6m	40,000	AA-	
	2025-02-11	우리카드232-6	2023-08-11	1Y 6m	10,000	AA0	
	2025-02-11	하나캐피탈398-1	2023-08-11	1Y 6m	10,000	AA-	
	2025-02-11	삼성카드2420	2020-02-11	5Y	30,000	AA+	
	2025-02-11	미래에셋캐피탈58	2022-02-11	3Y	60,000	AA-	
	2025-02-12	현대캐피탈1935-2	2022-08-12	2Y 6m	10,000	AA+	
	2025-02-12	산은캐피탈715-4	2023-09-12	1Y 5m	30,000	AA-	
	2025-02-12	우리금융캐피탈454-1	2022-08-12	2Y 6m	40,000	AA-	
	2025-02-12	하나카드205-2	2021-11-12	3Y 3m	30,000	AA0	
	2025-02-12	BNK캐피탈272-3	2022-01-12	3Y 1m	20,000	AA-	
	2025-02-12	미래에셋캐피탈22-3	2018-02-12	7Y	30,000	AA-	
	2025-02-13	키움캐피탈170	2024-02-13	1Y	10,000	A-	
	2025-02-13	현대커머셜491-1	2023-11-13	1Y 3m	10,000	AA-	
	2025-02-13	우리카드176-3	2020-08-13	4Y 6m	70,000	AA0	
	2025-02-14	BNK캐피탈199-4	2020-02-14	5Y	10,000	AA-	
	2025-02-14	케이비국민카드294-4	2020-01-15	5Y 30d	50,000	AA+	
	2025-02-14	메리츠캐피탈199-2	2022-02-16	2Y 11m 29d	10,000	A+	
	2025-02-14	아이엠캐피탈94-2	2023-02-16	1Y 11m 29d	30,000	A+	
	2025-02-14	엠캐피탈362	2024-02-16	11m 29d	10,000	A-	
	2025-02-14	한국캐피탈523-1	2024-02-16	11m 29d	12,000	A0	
	2025-02-14	롯데카드498-4	2023-08-14	1Y 6m	50,000	AA-	
	2025-02-14	BNK캐피탈277-2	2022-04-14	2Y 10m	10,000	AA-	
	2025-02-14	한국투자캐피탈102	2024-02-14	1Y	20,000	A0	
	2025-02-14	롯데캐피탈443-1	2023-02-14	2Y	10,000	A+	
	2025-02-14	신한카드2130-3	2022-02-14	3Y	10,000	AA+	
	회사채	2025-02-09	태강대부224	2023-02-09	2Y	160	
		2025-02-10	롯데지알에스7	2023-02-10	2Y	10,000	
		2025-02-10	SK렌터카55-2	2023-02-10	2Y	131,000	A0
		2025-02-12	에스파워1-2	2020-02-12	5Y	140,000	
		2025-02-13	에이치엘만도(신종)2	2020-02-13	5Y	200,000	
2025-02-13		신한투자증권2302-1	2023-02-13	2Y	40,000	AA0	
2025-02-13		GS파워11-1	2023-02-13	2Y	60,000	AA0	
2025-02-13		GS칼텍스140-2	2020-02-13	5Y	140,000	AA+	
2025-02-13		대림37-2	2020-02-13	5Y	40,000	A+	
2025-02-14		대신증권23-1	2023-02-15	1Y 11m 30d	60,000	AA-	
2025-02-14		미래에셋증권64-1	2023-02-16	1Y 11m 29d	110,000	AA0	
2025-02-14		LG이노텍44-1	2023-02-14	2Y	80,000	AA-	

	2025-02-14	호텔신라73-1	2023-02-15	1Y 11m 30d	80,000	AA-
	2025-02-14	롯데칠성음료58-1	2023-02-16	1Y 11m 29d	50,000	AA0
	2025-02-14	CJ대한통운100-1	2023-02-15	1Y 11m 30d	30,000	AA-
	2025-02-14	에스케이하이닉스221-2	2020-02-14	5Y	360,000	AA0
	2025-02-14	한화솔루션286-1	2023-02-14	2Y	140,000	AA-
	2025-02-14	한화에너지18-1(녹)	2022-02-15	2Y 11m 30d	90,000	A+
	2025-02-14	팜한농19-2	2020-02-14	5Y	30,000	A0
	2025-02-14	미래에셋자산운용7	2022-02-16	2Y 11m 29d	200,000	AA0
	2025-02-14	삼우45-1	2024-08-14	6m	2,000	BB+
	2025-02-14	에스이그린에너지2	2024-02-15	11m 30d	90,000	
ABS	2025-02-09	유플러스파이브지63유1-16	2022-06-09	2Y 8m	3,000	AAA
	2025-02-09	유플러스파이브지78유1-1	2024-12-09	2m	27,000	AAA
	2025-02-09	주택금융공사MBS2018-3(1-5)	2018-02-09	7Y	130,000	AAA
	2025-02-09	유플러스파이브지69유1-10	2023-06-09	1Y 8m	15,000	AAA
	2025-02-10	유플러스파이브지61유1-18	2022-02-10	3Y	2,000	AAA
	2025-02-10	유플러스파이브지75유1-4	2024-06-10	8m	18,000	AAA
	2025-02-10	에프엔우동제이차4	2024-02-27	11m 14d	5,000	
	2025-02-10	주택금융공사MBS2023-3(1-2)(사)	2023-02-10	2Y	20,000	AAA
	2025-02-11	유플러스파이브지제771-2	2024-10-11	4m	24,000	AAA
	2025-02-11	주택금융공사MBS2022-2(1-3)(사)	2022-02-11	3Y	200,000	AAA
	2025-02-12	유플러스파이브지71유1-8	2023-10-12	1Y 4m	20,000	AAA
	2025-02-12	유플러스파이브지65차1-14	2022-10-12	2Y 4m	5,000	AAA
	2025-02-13	메리츠오토제십일차유1-14	2023-10-13	1Y 4m	13,700	AAA
	2025-02-13	주택금융공사MBS2014-5(1-7)	2014-02-13	11Y	200	AAA
	2025-02-14	퍼스트파이브지제67차1-23	2023-03-15	1Y 10m 30d	5,000	AAA
	2025-02-14	주택금융공사MBS2020-5(1-4)(사)	2020-02-14	5Y	850,000	AAA
	2025-02-14	디비슈퍼그린에너지제1-5	2024-03-19	10m 26d	700	A0

자료 : KIS자산평가

[Appendix 5] 변동금리채권 발행현황

김규희 연구원 02) 3215-1465

표 1. 변동금리채권 발행현황

(단위 : 개월, 억 원, 기간 : 2025-02-03 ~ 2025-02-07)

종목코드	종목명	적용등급	발행일	만기일	FRN산정방식	이표	발행금액	비고	통화
KR380801GF23	한국수출입금융(변)2502가-이표-1	AAA	2025-02-03	2026-02-03	민평3사 AAA CD 1개월+6bp	1	800		KRW
KR354401GF22	주택금융공사197(변)(사)	AAA	2025-02-04	2026-02-04	민평3사 AAA CD 1개월+6bp	1	1,100		KRW
KR6060001F27	국민은행4502이(01)1변-06	AAA	2025-02-06	2026-02-06	민평4사 AAA CD 1개월+9bp	1	1,000		KRW
KR6065901F27	현대카드926-1	AA+	2025-02-06	2028-02-03	91일물 CD+41bp	3	100		KRW
KR6029881F27	현대캐피탈2042	AA+	2025-02-07	2028-02-07	91일물 CD+40bp	3	2,000		KRW



서울시 영등포구 국제금융로6길 38, 3/4/13층(여의도동, 화재보험협회빌딩)

채권파생평가총괄본부		총괄본부장	박봉현	02) 3215-1452
채권평가본부	원화상품실	본부장	김문선	02) 3215-1468
	외화상품실	실장	윤숙현	02) 3215-1462
파생평가본부	주식파생실	본부장	호태수	02) 3215-2946
	금리신용실	실장	이재승	02) 3215-1466
	스왑실	실장	김승환	02) 3215-2911
마케팅 총괄본부	마케팅1실	총괄본부장	김미희	02) 3215-1433