

PART 1 금리추이

표1. 국내 금리 추이 (단위: %, bp)

국내금리	02/26	전일 대비	전월 대비
통안 2Y	2.640	0.0	6.0
국고 3Y	2.595	-0.5	9.8
국고 10Y	2.755	-4.0	-4.0
국고 30Y	2.595	-5.0	-8.7
CD 91D	2.840	-1.0	-16.0
CP 91D	3.050	-3.0	-28.0
Call	2.880	-4.0	-26.0

표2. 해외 금리 추이 (단위: %, bp)

국내금리	02/26	전일 대비	전월 대비
미국 2Y	4.128	-2.3	-13.3
미국 5Y	4.162	-5.3	-27.4
미국 10Y	4.328	-5.2	-33.6
독일 2Y	2.065	-2.3	-13.6
독일 10Y	2.458	-1.9	-9.1
일본 10Y	1.367	-1.8	18.8
중국 10Y	1.757	0.2	14.7

표3. 크레딧 YTM (단위: %, bp)

구분		금일 YTM (02/26)				전일 대비 (02/25)			
		1Y	3Y	5Y	10Y	1Y	3Y	5Y	10Y
특수채	AAA	2.789	2.826	2.880	2.948	1.0	-0.5	-2.5	-4.0
은행채	산금/중금	2.797	2.749	2.848	3.214	1.2	-0.8	-2.5	-4.0
	AAA	2.832	2.874	2.941	3.312	1.2	-0.8	-2.5	-4.0
금융채	AA+	2.924	2.995	3.076	4.111	1.5	-0.8	-2.2	-3.7
	AA0	2.935	3.052	3.287	4.297	1.5	-0.8	-2.2	-3.7
	AA-	3.001	3.133	3.380	4.494	0.5	-1.3	-2.8	-4.0
회사채	AAA	2.905	3.014	3.063	3.355	1.0	-1.0	-2.5	-4.0
	AA+	2.957	3.124	3.143	3.665	1.0	-1.2	-3.0	-4.5
	AA0	2.976	3.149	3.205	4.004	1.0	-1.0	-3.0	-4.5
	AA-	3.009	3.188	3.306	4.370	1.0	-1.0	-3.0	-4.5

표4. 크레딧 스프레드 (단위: %, bp)

구분		금일 스프레드 (02/26)				전일 대비 (02/25)			
		1Y	3Y	5Y	10Y	1Y	3Y	5Y	10Y
특수채	AAA	0.174	0.231	0.200	0.193	0.0	0.0	0.0	0.0
은행채	산금/중금	0.182	0.154	0.168	0.459	0.2	-0.3	0.0	0.0
	AAA	0.217	0.279	0.261	0.557	0.2	-0.3	0.0	0.0
금융채	AA+	0.309	0.400	0.396	1.356	0.5	-0.3	0.3	0.3
	AA0	0.320	0.457	0.607	1.542	0.5	-0.3	0.3	0.3
	AA-	0.386	0.538	0.700	1.739	-0.5	-0.8	-0.3	0.0
회사채	AAA	0.290	0.419	0.383	0.600	0.0	-0.5	0.0	0.0
	AA+	0.342	0.529	0.463	0.910	0.0	-0.7	-0.5	-0.5
	AA0	0.361	0.554	0.525	1.249	0.0	-0.5	-0.5	-0.5
	AA-	0.394	0.593	0.626	1.615	0.0	-0.5	-0.5	-0.5

표5. CD/CP YTM

(단위: %, bp)

구분	금일 YTM (02/26)					전일 대비 (02/25)					
	7D	1M	3M	6M	1Y	7D	1M	3M	6M	1Y	
CD	AAA	2.83	2.84	2.84	2.82	2.79	0.0	0.0	-1.0	0.0	-1.0
	AA+	2.86	2.86	2.86	2.86	2.82	0.0	0.0	-1.0	-1.0	-2.0
CP	A1	2.92	3.01	3.05	3.09	3.09	-2.0	-2.0	-3.0	-1.0	-1.0
	A2+	3.02	3.14	3.18	3.25	3.29	-2.0	-2.0	-3.0	-1.0	-1.0
	A3+	3.10	3.28	3.37	3.45	3.52	-2.0	-2.0	-3.0	-1.0	-1.0

PART 2 발행.만기/유통

표6. 금일 발행 내역

(단위: %, 억원)

섹터	종목명	발행일	만기일	만기	이자지급	쿠폰	발행 SP	발행액	ESG*	등급
국고채	재정2025-0040-0063	2025-02-26	2025-04-30	0.18	할인	2.830	-	20,000		
특수채	농금채(중앙회)2025-2이3Y-E	2025-02-26	2028-02-26	3	이표	2.840	민평 -2bp	1,000		AAA
은행채	하나은행48-02단30갑-26(고폴)	2025-02-26	2055-02-26	30	단리	4.700	-	1,000		AAA
은행채	산금25신이0200-0226-2	2025-02-26	2027-02-26	2	이표	2.710	민평 -3bp	3,000		AAA
은행채	산금25신할0100-0226-1	2025-02-26	2026-02-26	1	할인	2.690	민평 -10bp	2,000		AAA
회사채	신한금융지주173-1	2025-02-26	2026-02-26	1	이표	2.815	민평	600		AAA
회사채	신한금융지주173-2	2025-02-26	2028-02-26	3	이표	2.845	민평 -6bp	700		AAA
회사채	신한금융지주173-3	2025-02-26	2030-02-26	5	이표	2.925	민평 -5bp	700		AAA
회사채	이마트28-1	2025-02-26	2027-02-26	2	이표	3.130	민평	1,300		AA-
회사채	이마트28-2	2025-02-26	2028-02-26	3	이표	3.151	민평 -9bp	600		AA-
회사채	이마트28-3	2025-02-26	2030-02-26	5	이표	3.399	민평 -5bp	1,050		AA-
회사채	이마트28-4	2025-02-26	2032-02-26	7	이표	3.965	민평 +30bp	350		AA-
회사채	제이알글로벌위탁관리4	2025-02-26	2027-02-26	2	이표	6.500	+650bp	1,200		A-

*ESG : 녹색(Green), 사회(Social), 지배구조(Governance)

주) 선매출채권, ABS, 주관채, 파생상품 제외

표7. 만기 현황 (T+7)

(단위: %, 억원)

섹터	종목명	발행일	만기일	만기	이자지급	쿠폰	발행액	ESG*	등급
특수채	토지주택채권414	2022-03-11	2025-03-11	3	이표	2.546	2,000		AAA
통안채	통안DC025-0311-0910	2024-12-10	2025-03-11	0.25	할인	2.96	5,000		
은행채	신한은행28-03-이-1-B	2024-03-11	2025-03-11	1	이표	3.66	3,000		AAA
은행채	부산은행2024-03이1A-11	2024-03-11	2025-03-11	1	이표	3.68	1,500		AAA
은행채	국민은행4403이표일(03)1-11	2024-03-11	2025-03-11	1	이표	3.66	2,000		AAA
은행채	산금24신할0009-0611-2	2024-06-11	2025-03-11	0.75	할인	3.48	1,400		AAA
은행채	산금24신할0100-0311-1	2024-03-11	2025-03-11	1	할인	3.48	1,100		AAA
은행채	우리은행28-03-이표01-갑-11	2024-03-11	2025-03-11	1	이표	3.66	3,500		AAA
은행채	산금08신복17-0311-1	2008-03-11	2025-03-11	17	복리	5.439	100		AAA
금융채	케이비국민카드387-1(사)	2023-09-11	2025-03-11	1.5	이표	4.346	200	S	AA+
금융채	하나캐피탈348-5	2022-03-11	2025-03-11	3	이표	3.026	500		AA-
금융채	하나캐피탈402-1	2023-09-11	2025-03-11	1.5	이표	4.57	100		AA-
금융채	키움캐피탈175-1	2024-03-11	2025-03-11	1	이표	5.885	310		A-
회사채	지에스에너지6-3	2015-03-11	2025-03-11	10	이표	3.607	1,600		AA0

회사채	하이트진로130-1	2022-03-11	2025-03-11	3	이표	3.251	630		A+
회사채	세아베스탈76	2022-03-11	2025-03-11	3	이표	3.306	700		A+
회사채	디엔오토토티브6-1	2023-09-11	2025-03-11	1.5	이표	6.145	100		A-
회사채	제이알글로벌위탁관리2	2023-09-11	2025-03-11	1.5	이표	7.364	800		A-

*ESG : 녹색(Green), 사회(Social), 지배구조(Governance)

주) 선매출채권, ABS, 주관채, 파생상품 제외

표8. 섹터별 당일 유통 랭킹 TOP 3

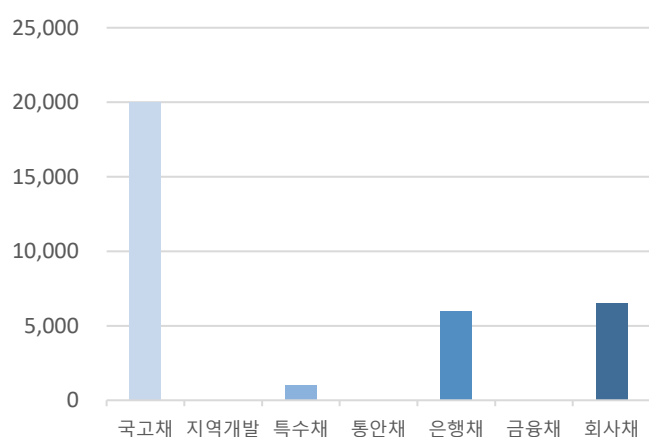
(단위: 억원)

섹터	종목코드	종목명	거래량
국고채	KR103502GEC4	국고03000-3412(국고24-13)	24,670
국고채	KR103501GE98	국고03000-2909(국고24-7)	21,451
국고채	KR103502GE97	국고02750-5409(국고24-8)	19,634
지역개발	KR2001051BC5	서울특별시채권2021-11	400
지역개발	KR2007011F20	대구광역시채권2025-1	400
지역개발	KR2001024F28	서울도시철도25-02	59
특수채	KR381105GF24	농금채(중앙회)2025-2이3Y-E	4,300
특수채	KR352601GE33	예보기금특별계정채권2024-1(사)	1,200
특수채	KR350106GD12	한국전력1344	1,000
통안채	KR310101GF19	통안02700-2701-02	17,400
통안채	KR310101GEA8	통안02800-2610-02	5,000
통안채	KR310101GE44	통안03365-2604-02	3,500
은행채	KR310202AF21	산금25신할0100-0226-1	4,600
은행채	KR310206GF21	산금25신이0200-0226-2	3,800
은행채	KR6004946E73	하나은행47-07이2갑-24	3,200
금융채	KR6140174EC2	케이비국민카드422-4	1,700
금융채	KR6021964E90	케이비캐피탈543-4	1,300
금융채	KR6169379E54	메리츠캐피탈256-4	1,100
회사채	KR6123891F26	한국자산신탁9-1	1,002
회사채	KR6139481F28	이마트28-1	1,000
회사채	KR6097953C12	씨제이제일제당28-3	800

주) 옵션, FRN, 파생상품 제외

그림1. 크레딧 섹터별 당일 발행액

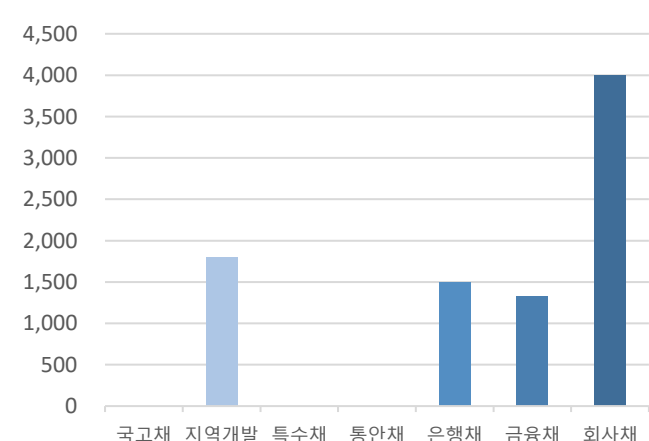
(단위: 억원)



자료: KIS자산평가

그림2. 크레딧 섹터별 당일 만기액

(단위: 억원)



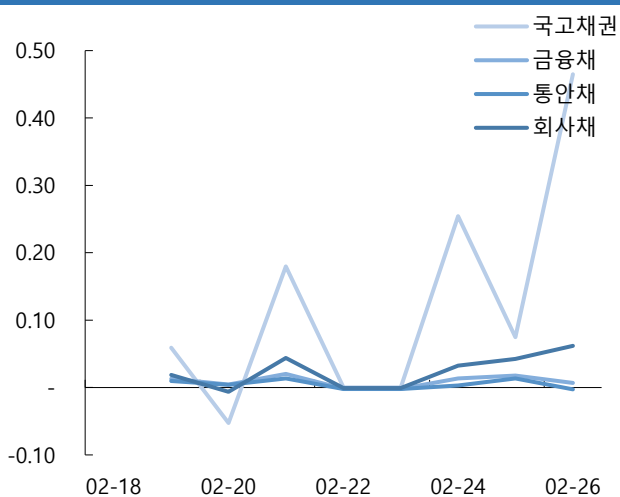
자료: KIS자산평가

PART 3 주요채권지수

표9. 주요채권지수

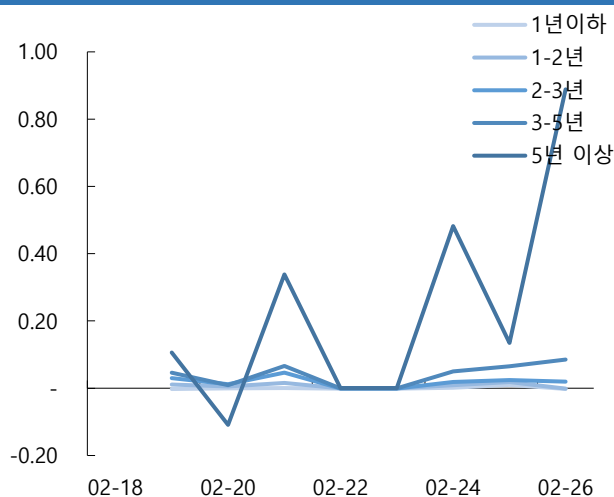
구분	한경- KIS-Reuters				KOBIS30	KOBIS120
	종합	국공채	금융채	회사채		
당일지수	282.5960	292.4121	254.6590	302.1366	232.8587	250.0488
전일대비	0.6679	1.0284	0.0422	0.1822	0.0205	0.0540
평균듀레이션	6.0019	8.3498	1.4460	2.5937	0.9244	1.8007

그림3. 일일변동추이(채권종류)



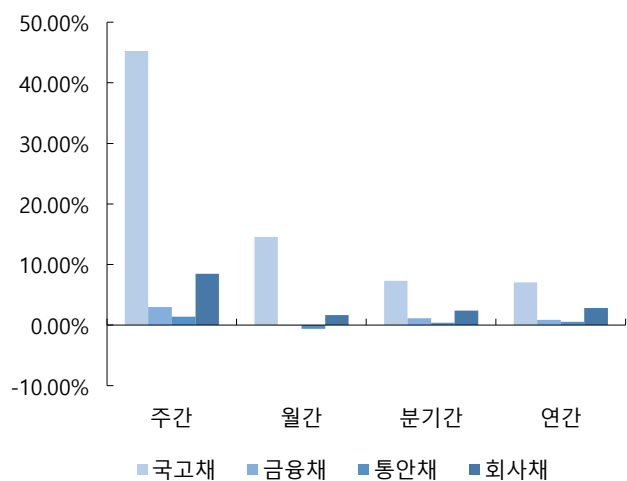
자료: KIS자산평가

그림4. 일일변동추이(잔존만기)



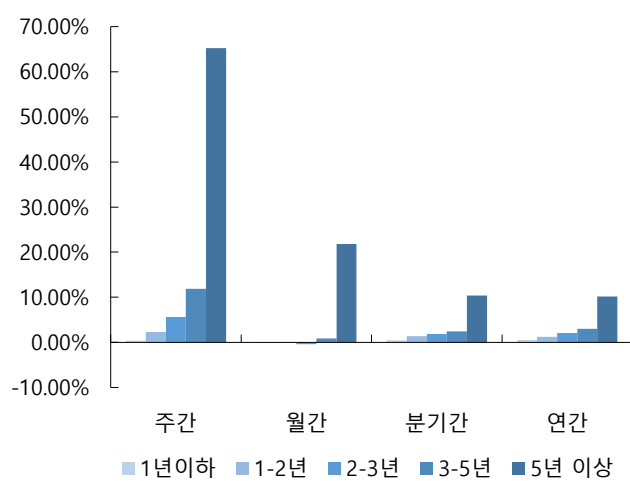
자료: KIS자산평가

그림5. 기간별수익률(채권종류)



자료: KIS자산평가

그림6. 기간별수익률(잔존만기)



자료: KIS자산평가

표12. 기준물 단가 변화표 (매매일 : 2025/02/26)

종목명	금리	2/28	차이	3/4	차이	종목명	금리	2/28	차이	3/4	차이	종목명	금리	2/28	차이	3/4	차이	종목명	금리	2/28	차이	3/4	차이
국고23-6	2.645	10,451		10,454		국고24-1	2.660	10,377		10,380		국고24-4	2.580	10,218		10,221		국고24-7	2.640	10,294		10,297	
	2.650	10,449	2	10,452	2		2.665	10,375	2	10,378	2		2.585	10,217	1	10,220	1		2.645	10,292	2	10,295	2
	2.655	10,447	2	10,451	1		2.670	10,373	2	10,376	2		2.590	10,216	1	10,219	1		2.650	10,290	2	10,293	2
	2.660	10,446	1	10,449	2		2.675	10,371	2	10,374	2		2.595	10,215	1	10,217	2		2.655	10,287	3	10,290	3
	2.665	10,444	2	10,447	2		2.680	10,369	2	10,372	2		2.600	10,213	2	10,216	1		2.660	10,285	2	10,288	2
	2.670	10,442	2	10,445	2		2.685	10,367	2	10,370	2		2.605	10,212	1	10,215	1		2.665	10,283	2	10,286	2
	2.675	10,441	1	10,444	1		2.690	10,365	2	10,368	2		2.610	10,211	1	10,214	1		2.670	10,281	2	10,284	2
	2.680	10,439	2	10,442	2		2.695	10,363	2	10,366	2		2.615	10,210	1	10,213	1		2.675	10,279	2	10,282	2
○ KIS 민평	2.685	10,437	2	10,440	2	○ KIS 민평	2.700	10,361	2	10,365	1	○ KIS 민평	2.620	10,209	1	10,212	1	○ KIS 민평	2.680	10,277	2	10,280	2
	2.690	10,436	1	10,439	1		2.705	10,360	1	10,363	2		2.625	10,208	1	10,211	1		2.685	10,275	2	10,278	2
	2.695	10,434	2	10,437	2		2.710	10,358	2	10,361	2		2.630	10,207	1	10,210	1		2.690	10,272	3	10,275	3
	2.700	10,432	2	10,435	2		2.715	10,356	2	10,359	2		2.635	10,206	1	10,209	1		2.695	10,270	2	10,273	2
	2.705	10,430	2	10,434	1		2.720	10,354	2	10,357	2		2.640	10,205	1	10,208	1		2.700	10,268	2	10,271	2
	2.710	10,429	1	10,432	2		2.725	10,352	2	10,355	2		2.645	10,203	2	10,206	2		2.705	10,266	2	10,269	2
	2.715	10,427	2	10,430	2		2.730	10,350	2	10,353	2		2.650	10,202	1	10,205	1		2.710	10,264	2	10,267	2
	2.720	10,425	2	10,429	1		2.735	10,348	2	10,351	2		2.655	10,201	1	10,204	1		2.715	10,262	2	10,265	2
	2.725	10,424	1	10,427	2		2.740	10,346	2	10,349	2		2.660	10,200	1	10,203	1		2.720	10,260	2	10,263	2

종목명	금리	2/28	차이	3/4	차이	종목명	금리	2/28	차이	3/4	차이	종목명	금리	2/28	차이	3/4	차이	종목명	금리	2/28	차이	3/4	차이
국고24-12	2.555	10,148		10,150		국고24-5	2.737	10,697		10,701		국고24-13	2.715	10,308		10,311		통당	2.615	10,127		10,130	
	2.560	10,146	2	10,149	1		2.742	10,693	4	10,696	5		2.720	10,304	4	10,307	4		2.620	10,126	1	10,129	1
	2.565	10,145	1	10,148	1		2.747	10,689	4	10,692	4		2.725	10,300	4	10,303	4		2.625	10,126	0	10,129	0
	2.570	10,144	1	10,146	2		2.752	10,685	4	10,688	4		2.730	10,295	5	10,298	5		2.630	10,125	1	10,128	1
	2.575	10,142	2	10,145	1		2.757	10,681	4	10,684	4		2.735	10,291	4	10,294	4		2.635	10,124	1	10,127	1
	2.580	10,141	1	10,144	1		2.762	10,676	5	10,680	4		2.740	10,287	4	10,290	4		2.640	10,124	0	10,127	0
	2.585	10,140	1	10,142	2		2.767	10,672	4	10,675	5		2.745	10,282	5	10,285	5		2.645	10,123	1	10,126	1
	2.590	10,138	2	10,141	1		2.772	10,668	4	10,671	4		2.750	10,278	4	10,281	4		2.650	10,122	1	10,125	1
○ KIS 민평	2.595	10,137	1	10,140	1	○ KIS 민평	2.777	10,664	4	10,667	4	○ KIS 민평	2.755	10,274	4	10,277	4	○ KIS 민평	2.655	10,122	0	10,125	0
	2.600	10,136	1	10,138	2		2.782	10,660	4	10,663	4		2.760	10,269	5	10,273	4		2.660	10,121	1	10,124	1
	2.605	10,134	2	10,137	1		2.787	10,655	5	10,659	4		2.765	10,265	4	10,268	5		2.665	10,120	1	10,123	1
	2.610	10,133	1	10,136	1		2.792	10,651	4	10,654	5		2.770	10,261	4	10,264	4		2.670	10,120	0	10,123	0
	2.615	10,132	1	10,134	2		2.797	10,647	4	10,650	4		2.775	10,257	4	10,260	4		2.675	10,119	1	10,122	1
	2.620	10,130	2	10,133	1		2.802	10,643	4	10,646	4		2.780	10,252	5	10,255	5		2.680	10,118	1	10,121	1
	2.625	10,129	1	10,132	1		2.807	10,639	4	10,642	4		2.785	10,248	4	10,251	4		2.685	10,118	0	10,121	0
	2.630	10,128	1	10,130	2		2.812	10,634	5	10,638	4		2.790	10,244	4	10,247	4		2.690	10,117	1	10,120	1
	2.635	10,126	2	10,129	1		2.817	10,630	4	10,633	5		2.795	10,239	5	10,242	5		2.695	10,116	1	10,119	1

표13. KIS자산평가 최종호가집계표 (매매일 : 2025/02/26)

잔존만기			통안증권						국고채						예보채						
년	월	일	휴일	종목명	잔액(조)	만기일	전일	당일	등락	종목명	잔액(조)	만기일	전일	당일	등락	종목명	잔액(조)	만기일	전일	당일	등락
0	0	5	삼일절(대체휴일)+1	통안02320-2503-03	4.19	25-03-03	2.750	2.750	0.000												
0	0	6		통안DC025-0304-0910	0.5	25-03-04	2.750	2.750	0.000												
0	0	6		(할)통안DC025-0304-0910	0.5	25-03-04	2.750	2.750	0.000												
0	0	11	일+1	통안03410-2503-01	0.69	25-03-09	2.750	2.750	0.000												
0	0	12								국고01500-2503(국고20-1)	15.33	25-03-10	2.700	2.700	0.000						
0	0	12								국고03375-2503(국고23-3)	10.86	25-03-10	2.750	2.750	0.000						
0	0	13		(할)통안DC025-0311-0910	0.5	25-03-11	2.770	2.770	0.000												
0	0	13		통안DC025-0311-0910	0.5	25-03-11	2.770	2.770	0.000												
0	0	20		통안DC025-0318-0910	0.5	25-03-18	2.770	2.770	0.000												
0	0	20		(할)통안DC025-0318-0910	0.5	25-03-18	2.770	2.770	0.000												
0	0	27		통안DC025-0325-0910	0.4	25-03-25	2.780	2.775	-0.005												
0	0	27		(할)통안DC025-0325-0910	0.4	25-03-25	2.780	2.775	-0.005												
0	1	7		통안03280-2504-02	8.17	25-04-02	2.780	2.775	-0.005												
0	1	13		(할)통안DC025-0408-0910	1.2	25-04-08	2.785	2.775	-0.010												
0	1	13		통안DC025-0408-0910	1.2	25-04-08	2.785	2.775	-0.010												
0	1	15								재정2025-0010-0063	0	25-04-10	2.850	2.850	0.000						
0	1	20		(할)통안DC025-0415-0910	1	25-04-15	2.785	2.775	-0.010												
0	1	20		통안DC025-0415-0910	1	25-04-15	2.785	2.775	-0.010												
0	1	22								재정2025-0020-0063	0	25-04-17	2.850	2.850	0.000						
0	1	27		통안DC025-0422-0910	1.2	25-04-22	2.785	2.775	-0.010												
0	1	27		(할)통안DC025-0422-0910	1.2	25-04-22	2.785	2.775	-0.010												
0	1	29								재정2025-0030-0063	0	25-04-24	2.750	2.750	0.000						
0	2	4								재정2025-0040-0063	0	25-04-30	2.830	2.830	0.000						
0	2	10	어린이날(대체휴일)+1	(할)통안DC025-0506-0910	0.38	25-05-06	2.785	2.775	-0.010												
0	2	10	어린이날(대체휴일)+1	통안DC025-0506-0910	0.38	25-05-06	2.785	2.775	-0.010												
0	2	13		통안03430-2505-01	0.59	25-05-09	2.790	2.780	-0.010												
0	2	17		(할)통안DC025-0513-0910	0.5	25-05-13	2.790	2.780	-0.010												
0	2	17		통안DC025-0513-0910	0.5	25-05-13	2.790	2.780	-0.010												
0	2	24		(할)통안DC025-0520-0910	0.5	25-05-20	2.750	2.750	0.000												
0	2	24		통안DC025-0520-0910	0.5	25-05-20	2.750	2.750	0.000												
				3M			2.800	2.775	-0.025	3M			2.750	2.750	0.000	3M			2.878	2.873	-0.005
0	3	1		통안DC025-0527-0910	0.5	25-05-27	2.695	2.695	0.000												
0	3	1		(할)통안DC025-0527-0910	0.5	25-05-27	2.695	2.695	0.000												
0	3	15								국고02250-2506(국고15-2)	12.9	25-06-10	2.635	2.635	0.000						

2	0	12							국고02375-2703(국고22-1)	16.64	27-03-10	2.657	2.650	-0.007							
2	0	12							국고05250-2703(국고07-3)	5.18	27-03-10	2.652	2.645	-0.007							
2	3	15							국고02125-2706(국고17-3)	12.17	27-06-10	2.680	2.670	-0.010							
2	3	15							국고03250-2706(국고24-4)	15.36	27-06-10	2.630	2.620	-0.010							
				2.5Y				2.665	2.665	0.000	2.5Y			2.630	2.620	-0.010	2.5Y		2.744	2.734	-0.010
2	6	8		통안02940-2709-03	7.98	27-09-03		2.667	2.667	0.000											
2	6	15							국고03125-2709(국고22-8)	10.88	27-09-10	2.670	2.665	-0.005							
2	9	14							국고02875-2712(국고24-12)	7.31	27-12-10	2.600	2.595	-0.005							
2	9	14							국고02375-2712(국고17-7)	11.9	27-12-10	2.672	2.667	-0.005							
				3Y				2.667	2.667	0.000	3Y			2.600	2.595	-0.005	3Y		2.747	2.742	-0.005
3	0	13							국고03250-2803(국고23-1)	14.95	28-03-10	2.682	2.670	-0.012							
3	0	13							국고05500-2803(국고08-2)	10.79	28-03-10	2.717	2.705	-0.012							
3	3	15	토-1						국고02625-2806(국고18-4)	11.18	28-06-10	2.700	2.687	-0.013							
3	6	15	일+1						국고03500-2809(국고23-6)	10.4	28-09-10	2.702	2.685	-0.017							
3	9	14	일+1						국고02375-2812(국고18-10)	10.71	28-12-10	2.727	2.710	-0.017							
				4Y					4Y					2.702	2.685	-0.017	4Y		2.764	2.747	-0.017
4	0	12	토-1						국고03250-2903(국고24-1)	13.95	29-03-10	2.725	2.700	-0.025							
4	3	15	일+1						국고01875-2906(국고19-4)	11.41	29-06-10	2.770	2.745	-0.025							
4	6	15							국고03000-2909(국고24-7)	9.85	29-09-10	2.705	2.680	-0.025							
4	9	14							국고05500-2912(국고09-5)	10.82	29-12-10	2.780	2.755	-0.025							
4	9	14							국고01375-2912(국고19-8)	16.86	29-12-10	2.777	2.752	-0.025							
				5Y					5Y					2.705	2.680	-0.025	5Y		2.872	2.847	-0.025
5	0	12	일+1						국고02625-3003(국고25-3)	1.4	30-03-10	2.672	2.647	-0.025							
5	3	15							국고01375-3006(국고20-4)	23.11	30-06-10	2.790	2.760	-0.030							
5	9	14							국고04750-3012(국고10-7)	10.96	30-12-10	2.800	2.770	-0.030							
5	9	14							국고01500-3012(국고20-9)	18.31	30-12-10	2.800	2.770	-0.030							
				6Y					6Y					2.800	2.770	-0.030	6Y		2.884	2.854	-0.030
6	3	15							국고02000-3106(국고21-5)	17.7	31-06-10	2.830	2.790	-0.040							
6	9	14							국고04000-3112(국고11-7)	18.12	31-12-10	2.830	2.795	-0.035							
6	9	14							국고02375-3112(국고21-11)	15.97	31-12-10	2.830	2.795	-0.035							
				7Y					7Y					2.830	2.795	-0.035	7Y		2.901	2.871	-0.030
7	3	15							국고03375-3206(국고22-5)	14.31	32-06-10	2.835	2.795	-0.040							
7	9	14							국고04250-3212(국고22-14)	14.18	32-12-10	2.835	2.795	-0.040							
				8Y					8Y					2.835	2.795	-0.040	8Y		2.903	2.865	-0.038
8	3	15							국고03250-3306(국고23-5)	15.55	33-06-10	2.840	2.797	-0.043							
8	9	14	토-1						국고03750-3312(국고13-8)	15.19	33-12-10	2.837	2.792	-0.045							
8	9	14	토-1						국고04125-3312(국고23-11)	14.15	33-12-10	2.837	2.792	-0.045							
				9Y					9Y					2.837	2.792	-0.045	9Y		2.899	2.857	-0.042
9	3	15	토-1						국고03500-3406(국고24-5)	15.38	34-06-10	2.820	2.777	-0.043							

47	6	15	토-1						국고03500-7209(국고22-12)	8.83	72-09-10	2.515	2.462	-0.053						
49	6	15							국고02750-7409(국고24-11)	3.1	74-09-10	2.512	2.462	-0.050						
				50Y					50Y			2.512	2.462	-0.050	50Y			2.776	2.726	-0.050