

## PART 1 국내 / 해외채권

- INDEX** KIS종합채권지수 및 ESG지수 추이
- 국공채** 종전 기대 확산에 따른 금리 하락
- 금융채** 금융채 단기 크레딧 약세 지속
- 회사채** 만기구간별로 혼조세
- ABS/MBS** MBS 발행 활발, 금주 2026-12 발행 및 2026-13 입찰
- CD/CP** CD 및 CP 시장 발행 감소
- 해외채권** 미-이란 종전 협상 소식에 유가·장기물 급락

## PART 2 파생상품

- ELS** 2026년 6월 둘째주 KOSPI지수는 8123.62로 마감
- SWAP** CD 91일물 금리 0.04% 상승

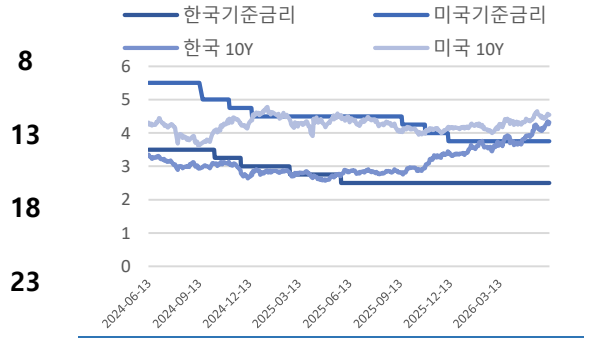
## MARKET VIEW

- INDEX** KIS-RAI ETF INDEX
- CD/CP** 2026년 5월 CDCP 동향
- ELS** 2026년 5월 ELS 시황

## APPENDIX

- 1 주요 금리 및 Credit Spread 변동현황
- 2 옵션행사내역 및 신용등급 현황
- 3 ABCP, ABSTB 기초자산 현황
- 4 주간채권 만기현황
- 5 변동금리 발행현황

## 3 국내외 금리추이



## 31 국내금리동향

국내금리	6/12	전주대비
통안 2Y	3.710	-0.015
국고 3Y	3.790	0.020
국고 10Y	4.195	0.060
KRW IRS 3Y	3.915	-0.010
CD 91D	2.920	0.050
CP 91D	3.140	0.080
Call	2.590	0.020

## 52 해외금리동향

해외금리	6/12	전주대비
미국 2Y	4.067	0.048
미국 5Y	4.189	0.046
미국 10Y	4.466	0.036
독일 2Y	2.606	0.020
독일 10Y	2.983	0.022
중국 2Y	1.278	0.065
중국 10Y	1.743	0.034

## Compliance Notice

본 자료는 당사 고객에 한하여 배포되는 것으로서 고객의 투자판단에 참고가 되는 정보제공을 목적으로 작성된 자료입니다. 본 자료에 수록된 내용은 당사의 평가자료 및 신뢰할 만한 정보로부터 얻어진 것이나, 당사가 그 자료의 정확성이나 완전성을 보장할 수는 없습니다. 따라서, 당사는 본 자료의 내용에 의해 행해진 일체의 투자행위 결과에 대하여 어떠한 책임도 지지 않습니다. 본 자료와 관련된 보다 상세한 내용 및 Data는 당사가 제공하는 KIS-Net 또는 bond.co.kr에서 조회가 가능합니다.

## Executive Summary

<b>INDEX</b>	<b>KIS종합채권지수 및 ESG지수 추이</b> <ul style="list-style-type: none"> <li>• 전주대비 국고채지수 및 통안채지수 누적수익률 증가</li> <li>• 전주대비 회사채 지수 누적 수익률 증가</li> </ul>
<b>국공채</b>	<b>종전 기대 확산에 따른 금리 하락</b> <ul style="list-style-type: none"> <li>• 금융당국 외환시장 개입 의지 주목</li> <li>• 미-이란 종전 기대 확산</li> </ul>
<b>금융채</b>	<b>금융채 단기 크레딧 약세 지속</b> <ul style="list-style-type: none"> <li>• 은행채시장 발행량 증가, 단기 구간 스프레드 확대 지속</li> <li>• 기타금융채시장 발행량 증가, 단기 및 장기 약세 확대</li> </ul>
<b>회사채</b>	<b>만기구간별로 혼조세</b> <ul style="list-style-type: none"> <li>• 회사채 스프레드 만기구간별로 상이한 흐름</li> <li>• 회사채 커브 플래트닝</li> </ul>
<b>ABS/MBS</b>	<b>MBS 발행 활발, 금주 2026-12 발행 및 2026-13 입찰</b> <ul style="list-style-type: none"> <li>• ABS 유플러스파이버지87차 발행</li> <li>• 2026-12 시리즈 발행, 2026-13 시리즈 입찰 진행되며 MBS발행 활발</li> </ul>
<b>CD/CP</b>	<b>CD 및 CP 시장 발행 감소</b> <ul style="list-style-type: none"> <li>• CD : 발행 감소, CD-은행채 스프레드 확대</li> <li>• CP/ESTB : CP 발행금액 증가, ESTB 발행금액 감소</li> </ul>
<b>해외채권</b>	<b>미-이란 종전 협상 소식에 유가·장기물 급락</b> <ul style="list-style-type: none"> <li>• 트럼프 대이란 공습 취소에 유가 급락·30년물 5.0% 하향 돌파</li> <li>• 물가·고용 지표 영향 제한적, 시선은 트럼프 SNS로</li> </ul>
<b>ELS</b>	<b>2026년 6월 둘째주 KOSPI지수는 8123.62로 마감</b> <ul style="list-style-type: none"> <li>• 지난 주 대비 KOSPI 지수 하락, S&amp;P500 상승.</li> <li>• 주간 ELS 발행 건수 증가, 발행총액 전주 대비 증가.</li> <li>• ELS 상환 건수 증가, 상환 종목 평균 지급률 하락.</li> </ul>
<b>SWAP</b>	<b>CD 91일물 금리 0.04% 상승</b> <ul style="list-style-type: none"> <li>• 지난 주 대비 CD 금리 0.04% 상승</li> <li>• IRS 금리 하락세, CRS 금리 하락세</li> <li>• SWAP SPREAD 하락세, SWAP BASIS 상승세</li> </ul>

# INDEX : KIS종합채권지수 및 ESG지수 추이

## 평가담당자

홍가람 차장 02)3215-1437

## KEY POINT

- 전주대비 국고채지수 및 통안채지수 누적수익률 증가
- 전주대비 회사채 지수 누적 수익률 증가

## I. KIS종합채권지수 추이

표1. 채권지수 기간별 누적수익률/듀레이션/YTM

(누적수익률, 단위 : %)

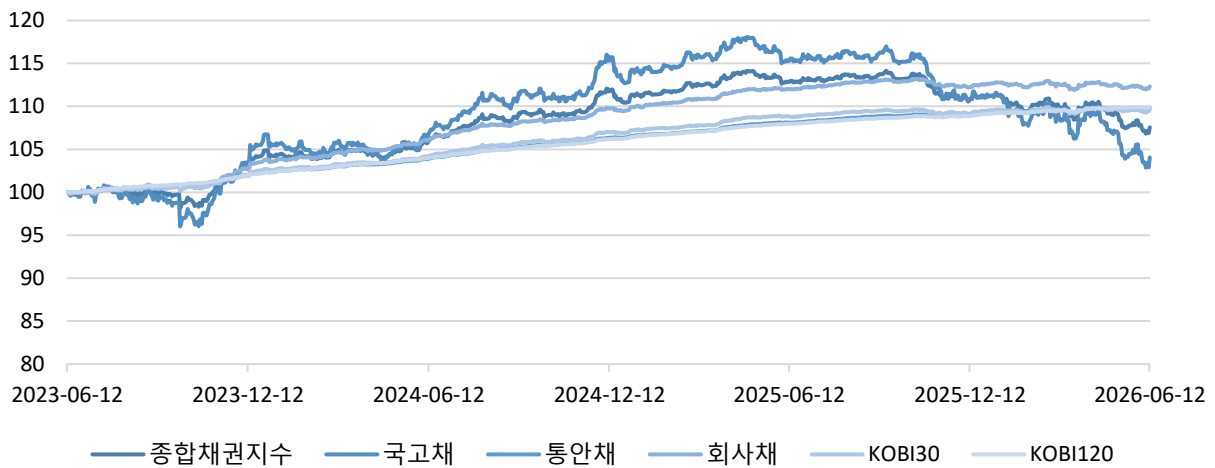
구분		1W	1M	3M	6M	1Y	3Y	Inception
종합채권지수	누적수익률	0.38	-0.75	-2.24	-2.95	-4.69	7.56	1.71
	Duration	5.26	5.43	5.68	5.82	6.08	5.26	1.75
	YTM	3.96	3.72	3.39	3.18	2.66	3.80	7.45
국고채	누적수익률	0.59	-1.49	-4.37	-6.18	-9.76	4.06	1.61
	Duration	8.60	8.94	9.43	9.73	10.10	8.58	2.05
	YTM	4.05	3.81	3.44	3.20	2.65	3.58	6.86
통안채	누적수익률	0.18	0.11	0.24	0.85	1.61	9.86	1.41
	Duration	1.31	1.27	1.28	1.33	1.26	1.23	0.96
	YTM	3.43	3.16	2.86	2.74	2.37	3.54	6.80
회사채	누적수익률	0.24	0.00	-0.25	0.08	0.27	12.32	2.07
	Duration	2.31	2.35	2.44	2.45	2.56	2.58	1.35
	YTM	4.09	3.87	3.56	3.36	2.85	4.32	8.43
KOB130	누적수익률	0.23	0.05	-0.02	0.41	0.72	9.61	1.55
	Duration	1.86	1.85	1.85	1.85	1.85	1.84	1.87
	YTM	3.67	3.42	3.09	2.79	2.33	3.64	6.86
KOB120	누적수익률	0.08	0.09	0.37	0.94	1.79	9.91	1.39
	Duration	0.99	0.99	0.98	0.98	0.98	0.98	1.11
	YTM	3.35	3.14	2.97	2.87	2.51	3.78	7.09

자료: KIS자산평가

주) 누적수익률은 총수익지수기준(KOB1 지수는 콜재투자지수)

주) inception: 최초 지수값 기준 누적수익률(KOB130은 2001-01-02, 그 외 2001-01-01)

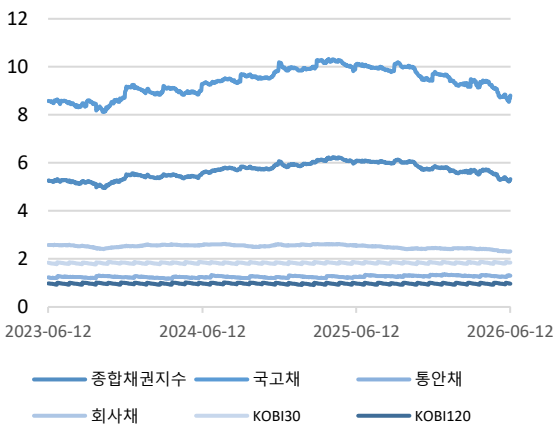
그림1. 채권 총수익 지수 추이



주) KOBIS지수 : 콜투자지수

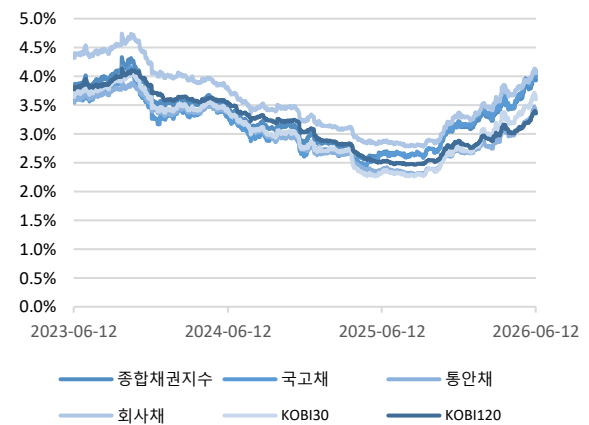
자료 : KIS자산평가

그림2. 채권지수 듀레이션 추이



자료: KIS자산평가

그림3. 채권지수 YTM 추이



자료: KIS자산평가

표2. KIS종합채권지수 섹터/만기별 Duration

구분	3개월~1년	1~2년	2~3년	3~5년	5년이상	전체
국채	0.70	1.60	2.47	3.83	13.48	8.42
지방채	0.61	1.46	2.40	3.73	7.10	2.73
특수채	0.62	1.45	2.37	3.60	10.99	3.93
통안증권	0.60	1.39	2.28	0.00	0.00	1.30
은행채	0.61	1.41	2.30	3.16	6.50	1.24
기타금융채	0.63	1.45	2.30	3.44	4.88	1.62
회사채(공모무보증)	0.65	1.53	2.39	3.71	9.59	2.42
회사채(공모보증)	0.00	0.00	0.00	0.00	0.00	0.00
ABS	0.56	1.46	2.43	3.84	0.00	1.61
전체	0.64	1.49	2.38	3.73	13.11	5.33

**표3. KIS종합채권지수 섹터/만기별 YTM**

(단위: %)

구분	3개월~1년	1~2년	2~3년	3~5년	5년이상	전체
국채	3.145	3.575	3.778	3.931	4.204	3.979
지방채	3.035	3.601	3.870	4.050	4.289	3.767
특수채	3.261	3.808	4.017	4.142	4.364	3.945
통안증권	2.847	3.508	3.728	0.000	0.000	3.361
은행채	3.240	3.757	3.943	4.092	4.261	3.566
기타금융채	3.602	4.193	4.364	4.368	4.536	4.088
회사채(공모무보증)	3.517	4.114	4.333	4.316	4.662	4.099
회사채(공모보증)	0.000	0.000	0.000	0.000	0.000	0.000
ABS	3.299	3.859	4.087	4.139	0.000	3.730
전체	3.284	3.811	4.040	4.046	4.231	3.925

자료: KIS자산평가

**표4. KIS종합채권지수 섹터/만기별 비중**

(단위: %)

구분	3개월~1년	1~2년	2~3년	3~5년	5년이상	전체
국채	4.71	6.34	3.60	7.82	27.06	49.53
지방채	0.22	0.28	0.24	0.38	0.12	1.25
특수채	2.43	3.22	2.39	2.31	2.90	13.26
통안증권	0.97	2.06	0.52	0.00	0.00	3.55
은행채	5.01	4.62	1.33	0.41	0.03	11.40
기타금융채	2.58	3.71	2.08	0.91	0.02	9.29
회사채(공모무보증)	2.49	3.29	2.24	1.37	0.79	10.18
회사채(공모보증)	0.00	0.00	0.00	0.00	0.00	0.00
ABS	0.58	0.49	0.27	0.21	0.00	1.54
전체	19.00	24.02	12.66	13.40	30.92	100.00

자료: KIS자산평가

**표5. KIS종합채권지수 섹터/만기별 종목 수**

(단위: 개)

구분	3개월~1년	1~2년	2~3년	3~5년	5년이상	전체
국채	26	22	18	44	48	158
지방채	197	260	263	508	42	1,270
특수채	530	721	594	522	704	3,071
통안증권	8	6	2	0	0	16
은행채	507	425	123	42	7	1,104
기타금융채	1,442	1,838	1,020	530	21	4,851
회사채(공모무보증)	551	662	398	356	311	2,278
회사채(공모보증)	0	0	0	0	0	0
ABS	453	340	110	38	0	941
전체	3,714	4,274	2,528	2,040	1,133	13,689

자료: KIS자산평가

## II. KIS ESG채권지수 추이

표6. ESG채권지수 기간별 누적수익률/듀레이션/YTM

(누적수익률, YTM단위 : %)

구분		1W	1M	3M	6M	1Y	3Y	Inception
KIS ESG 종합	누적수익률	0.220	-0.020	-0.210	0.140	0.390	11.130	0.308
	Duration	2.190	2.220	2.300	2.320	2.200	2.380	3.110
	YTM	3.963	3.730	3.420	3.230	2.691	4.097	2.488
ESG목적채권	누적수익률	0.190	-0.090	-0.260	0.060	0.150	10.790	0.171
	Duration	2.220	2.240	2.300	2.310	2.400	2.500	3.690
	YTM	3.844	3.593	3.301	3.129	2.625	4.046	1.996
비교지수	누적수익률	0.190	-0.110	-0.360	-0.090	-0.070	11.100	0.296
	Duration	2.360	2.390	2.480	2.540	2.650	2.710	3.100
	YTM	3.913	3.667	3.379	3.214	2.718	4.085	2.410

자료: KIS자산평가

그림4. ESG채권 총수익 지수 추이

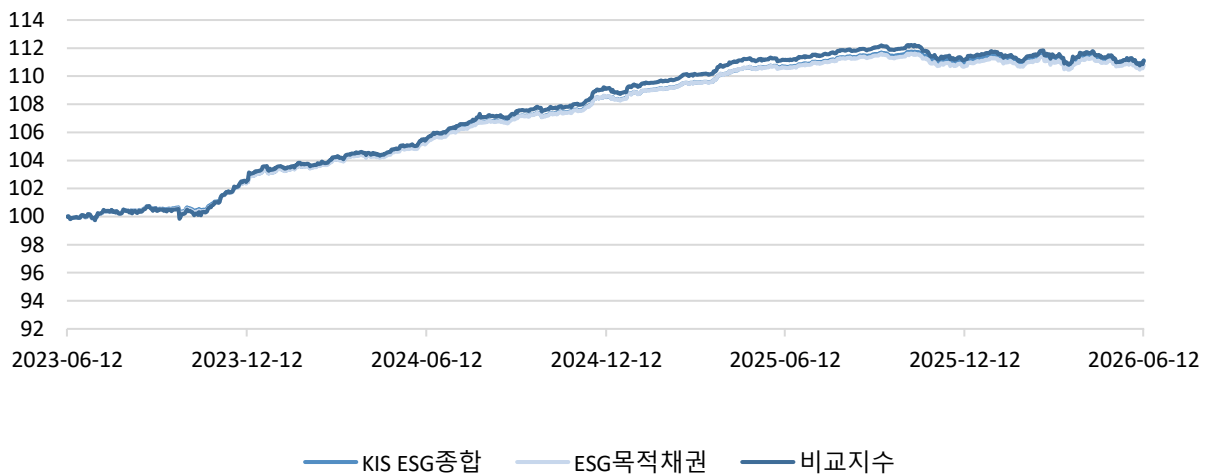


그림5. ESG채권지수 듀레이션 추이

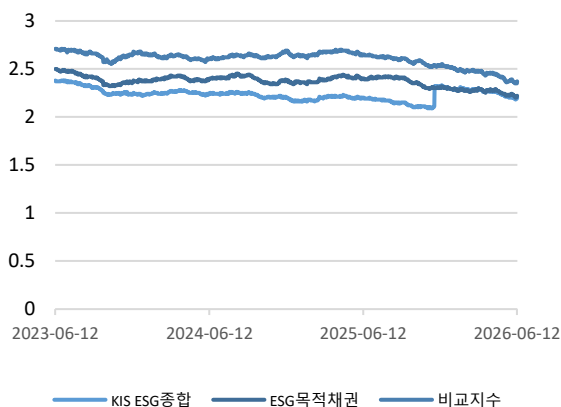


그림6. ESG채권지수 YTM 추이



자료: KIS자산평가

자료: KIS자산평가

주) 한국ESG연구소 비상장기업 일회성 추가(21년 하반기)

**표7. KIS ESG 종합 섹터/만기별 Duration**

구분	3개월~1년	1~2년	2~3년	3~5년	5년이상	전체
특수채	0.65	1.47	2.38	3.54	9.97	2.57
은행채	0.69	1.47	2.14	2.88	7.08	1.55
기타금융채	0.66	1.47	2.32	3.37	4.94	1.92
회사채(공모무보증)	0.65	1.53	2.39	3.73	8.04	2.19
회사채(공모보증)	0.00	0.00	0.00	0.00	0.00	0.00
ABS	0.58	1.48	2.44	3.84	0.00	1.81
전체	0.65	1.50	2.37	3.64	8.90	2.20

자료: KIS자산평가

**표8. KIS ESG 종합지수 섹터/만기별 YTM**

(단위: %)

구분	3개월~1년	1~2년	2~3년	3~5년	5년이상	전체
특수채	3.263	3.788	3.985	4.099	4.329	3.831
은행채	3.308	3.776	3.931	4.104	4.295	3.714
기타금융채	3.481	4.055	4.286	4.319	4.561	4.053
회사채(공모무보증)	3.474	4.064	4.307	4.316	4.548	4.049
회사채(공모보증)	0.000	0.000	0.000	0.000	0.000	0.000
ABS	3.235	3.824	4.075	4.139	0.000	3.757
전체	3.381	3.944	4.172	4.228	4.440	3.940

자료: KIS자산평가

**표9. KIS ESG 종합지수 섹터/만기별 비중**

(단위: %)

구분	3개월~1년	1~2년	2~3년	3~5년	5년이상	전체
특수채	5.96	8.18	6.85	4.81	2.30	28.10
은행채	1.40	3.06	1.28	0.09	0.10	5.93
기타금융채	1.73	2.75	2.10	1.70	0.02	8.32
회사채(공모무보증)	11.53	15.43	11.40	7.02	2.52	47.91
회사채(공모보증)	0.00	0.00	0.00	0.00	0.00	0.00
ABS	2.92	3.12	2.06	1.64	0.00	9.74
전체	23.55	32.55	23.69	15.26	4.95	100.00

자료: KIS자산평가

**표10. KIS ESG 종합지수 섹터/만기별 종목 수**

(단위: 개)

구분	3개월~1년	1~2년	2~3년	3~5년	5년이상	전체
특수채	145	209	190	154	88	786
은행채	17	34	13	2	1	67
기타금융채	104	153	131	110	3	501
회사채(공모무보증)	303	375	247	222	133	1,280
회사채(공모보증)	0	0	0	0	0	0
ABS	88	95	63	38	0	284
전체	657	866	644	526	225	2,918

자료: KIS자산평가

# 국공채 : 종전 기대 확산에 따른 금리 하락

## 평가담당자

김다빈 과장 02) 3215-1436

## KEY POINT

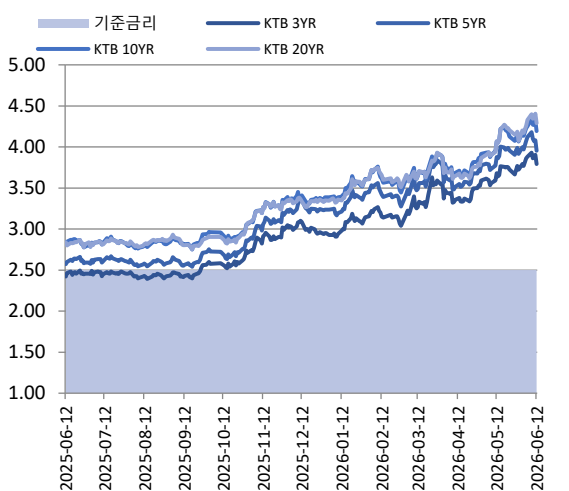
- 금융당국 외환시장 개입 의지 주목
- 미-이란 종전 기대 확산

### I. 시장동향 및 금리변동

주 첫 영업일 국내 채권시장은 주말 간 달러-원 환율 급등과 미 국채 약세에 따라 따라 상승 출발했다. 장중 재경부의 국고채 입찰 물량 축소와 금융당국의 외환시장 개입 의지 등이 약세를 일부 되돌렸지만, 국고채 금리는 이내 상승하며 약세로 마감했다. 익영업일 1분기 성장 지표 호조에도 불구하고 달러-원 환율 급락으로 국고채 금리는 강세를 보였고, 외국인 3년 국채선물 매수세에 하락 마감했다. 주중 국내 채권시장은 중동 전쟁에 따라 국제유가가 등락을 반복하면서 혼조세를 보였고, 주 마지막 영업일 종전 합의 기대가 확산되며 장기물 중심의 초강세를 보였다. 12일 국고채 3년 최종호가 수익률은 전장 대비 2.4bp 상승한 3.882%, 10년 최종호가 수익률은 2.5bp 상승한 4.254%로 마감했다.

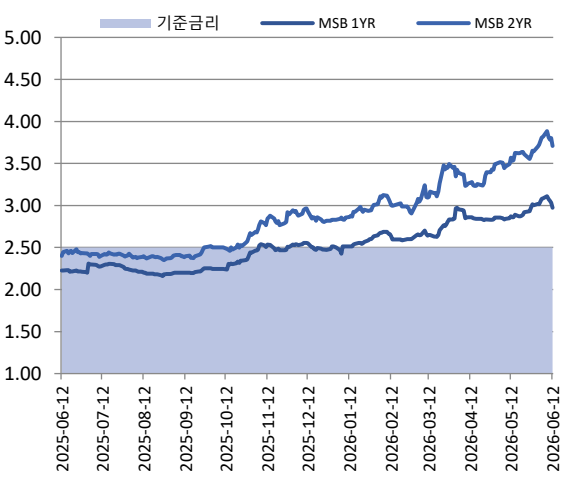
국고 3년물은 지난주 대비 9.0bp 하락했다. 국고 5년물은 16.5p 하락, 국고 10년은 5.7bp 하락 마감했다. 국고 3/5년 스프레드는 지난주 대비 7.5bp 축소된 16.5bp, 5/10년 스프레드는 24.0bp를 기록했고, 국고 3/10년 스프레드는 3.3bp 확대된 40.5bp를 기록했다.

그림1. 국고채 금리변동 (단위 : %)



자료: KIS자산평가

그림2. 통안채 금리변동 (단위: %)



자료: KIS자산평가

표1. 주간 국공채 금리변동

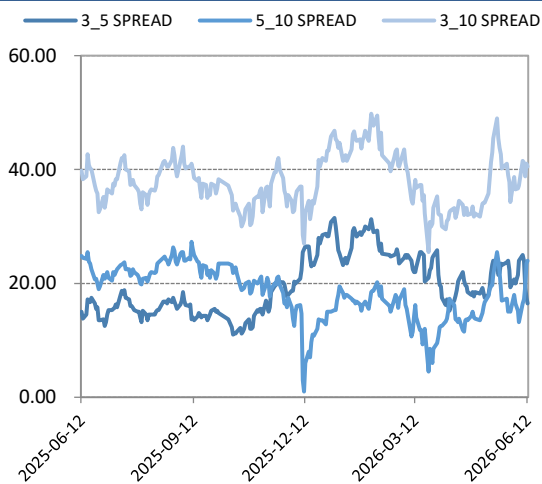
(단위: %)

잔존	5/22	5/29	6/5	6/12	전주대비(BP)
통안 1년	2.92	3.005	3.085	2.975	-11.0
통안 2년	3.61	3.645	3.82	3.71	-11.0
국고 3년	3.725	3.722	3.88	3.79	-9.0
국고 5년	3.957	3.915	4.12	3.955	-16.5
국고 10년	4.127	4.065	4.252	4.195	-5.7
공사채AAA 3년	4	3.995	4.165	4.095	-7.0
공사채AAA 5년	4.181	4.146	4.353	4.218	-13.5
공사채AAA 10년	4.321	4.255	4.44	4.383	-5.7

자료 : KIS자산평가

그림3. 국고채 SPREAD 추이

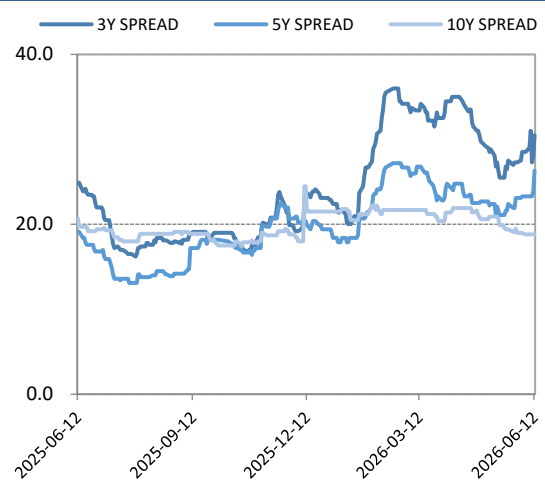
(단위 : bp)



자료 : KIS자산평가

그림4. 특수채AAA SPREAD추이

(단위 : bp)



자료 : KIS자산평가

표2. 주간 국공채 스프레드 변동

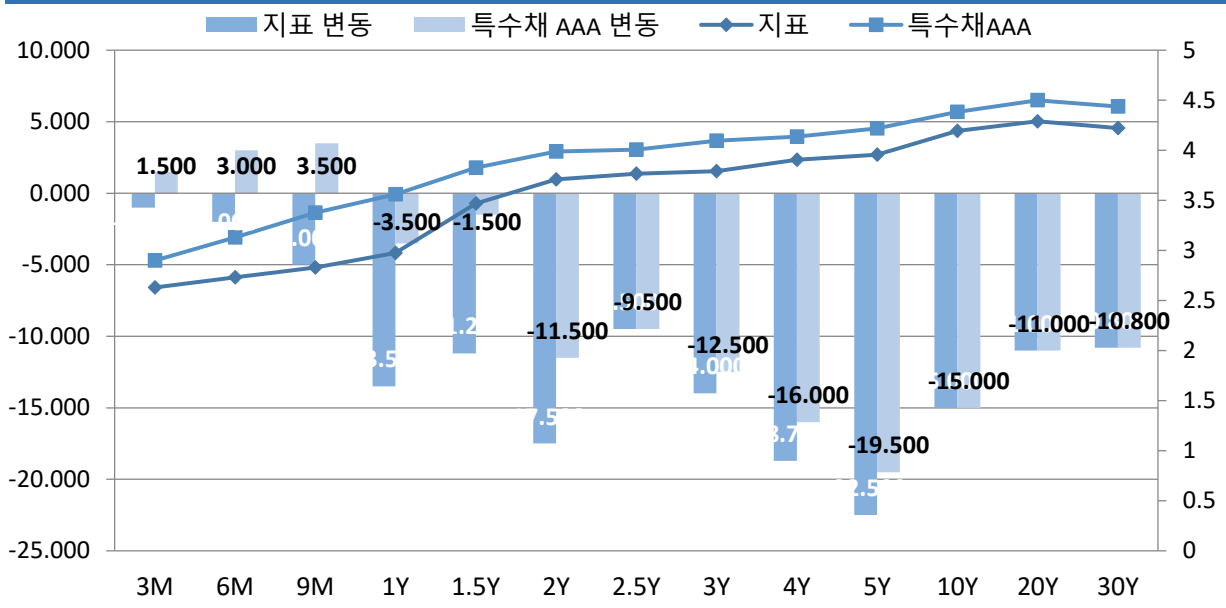
(단위: bp)

잔존	5/22	5/29	6/5	6/12	전주대비
국고 3_10 SPREAD	40.2	34.3	37.2	40.5	3.3
국고 3_5 SPREAD	23.2	19.3	24.0	16.5	-7.5
국고 5_10 SPREAD	17.0	15.0	13.2	24.0	10.8
국고_특수채AAA 3YR SPREAD	27.5	27.3	28.5	30.5	2.0
국고_특수채AAA 5YR SPREAD	22.4	23.1	23.3	26.3	3.0
국고_특수채AAA 10YR SPREAD	19.4	19.0	18.8	18.8	0.0

자료 : KIS자산평가

그림5. 지표, 특수채AAA 수익률 곡선 전주대비 금리변동폭

(단위 : %, bp)

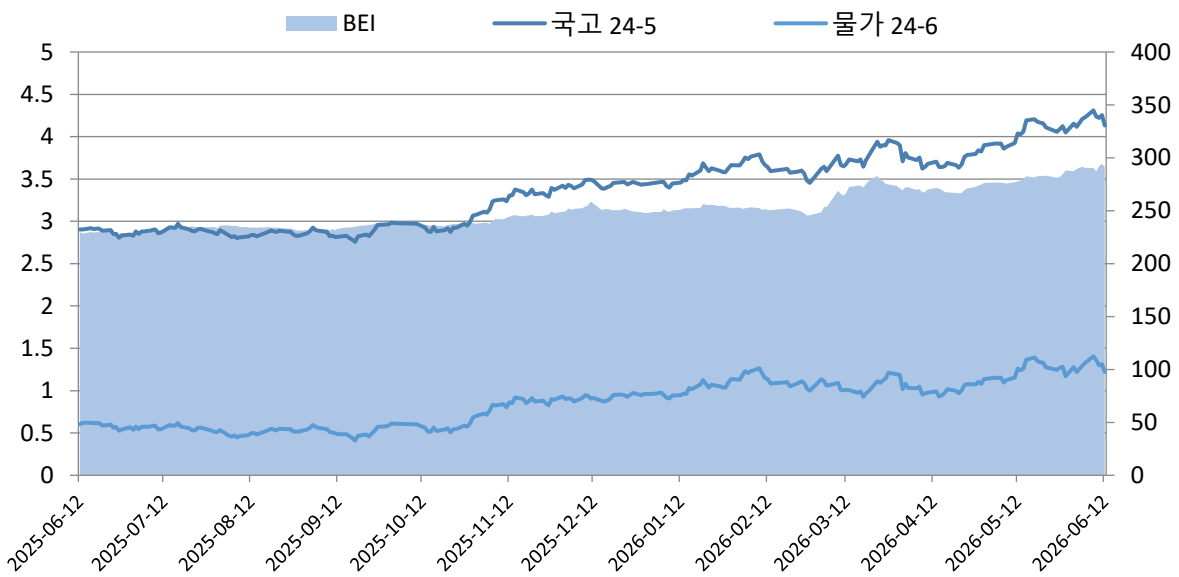


자료 : KIS자산평가

주) 지표 수익률 : 통안 3M~2Y, 국고 2.5Y~30Y 구간의 수익률

그림6. BEI(Breakeven Inflation Rate) 변동

(단위 : %, bp)



자료 : KIS자산평가

## II. 국공채 발행현황

지난주 국고채 시장은 국고 26-5 2조 8,000억원, 국고 24-11 7,000억원이 통합발행 되었다.

표9. 금주 공사채 발행현황

(단위: 개, %)

입찰일	종목명	신용등급	만기	발행내용	낙찰금리	낙찰금액
2026-06-08	토지주택채권606	AAA	10년	민평 +1.2bp	4.436	1,500
2026-06-08	한국전력1587	AAA	2년	민평 +12.1bp	4.180	500
2026-06-08	한국전력1588	AAA	3년	민평 +13.0bp	4.320	400
2026-06-08	한국전력1589	AAA	5년	민평 +15.7bp	4.560	1,000
2026-06-09	국가철도공단채권450	AAA	3년	민평 +9.0bp	4.324	800
2026-06-09	주택금융공사MBS 2026-12(1-1)(사)	AAA	1년	국고 +37.0bp	3.590	614
2026-06-09	주택금융공사MBS 2026-12(1-2)(사)	AAA	2년	국고 +34.0bp	4.086	1,700
2026-06-09	주택금융공사MBS 2026-12(1-3)(사)	AAA	3년	국고 +34.0bp	4.176	1,800
2026-06-09	토지주택채권607	AAA	10년	민평 +1.3bp	4.530	1,600
2026-06-09	공급망안정화기금2606라-이표-3	-	3년	+410.0bp	4.100	2,400
2026-06-11	자산관리공사제152회(사)	AAA	2년	민평	3.986	1,000
2026-06-11	자산관리공사제153회(사)	AAA	3년	민평 -1.0bp	4.091	1,100
2026-06-11	중소벤처기업진흥채권940(사)	AAA	3년	민평 -0.3bp	4.088	1,000
2026-06-11	한국전력1590	AAA	2년	민평 +7.9bp	4.150	1,600
2026-06-11	한국전력1591	AAA	3년	민평 +10.0bp	4.290	300
2026-06-11	한국전력1592	AAA	5년	민평 +11.1bp	4.470	500
2026-06-12	국가철도공단채권451	AAA	1.9년	민평 -0.8bp	4.030	3,000
2026-06-12	인천국제공항공사213	AAA	10년	민평 +5.0bp	4.596	1,500
2026-06-12	주택금융공사286(사)	AAA	1.9년	민평 +5.6bp	4.040	4,300
2026-06-12	한국가스공사565	AAA	3년	민평 +9.0bp	4.293	1,000
2026-06-12	첨단채(정부보증)26이표1500-0612-1	-	15년	+444.0bp	4.440	200
2026-06-12	한국장학재단26-14(사)	-	4년	+406.0bp	4.060	600

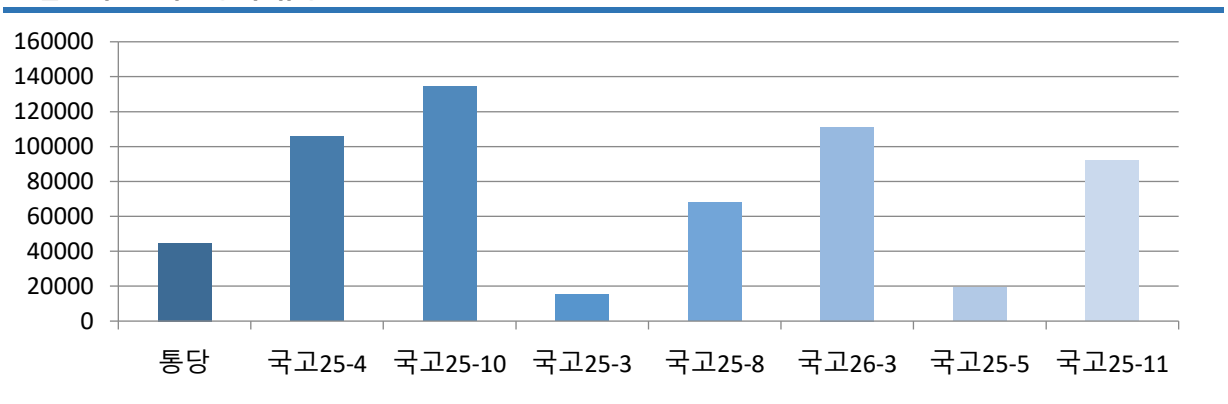
자료 : KIS자산평가

### III. 국공채 유통현황

지난주 유통시장은 국고 25-10을 중심으로 유통을 이끌며 약 13조 4,262원이 유통되었다. 이어서 국고 26-3 역시 11조 1,231억원 유통되며 그 뒤를 이었다.

그림7. 주간 지표종목 유통

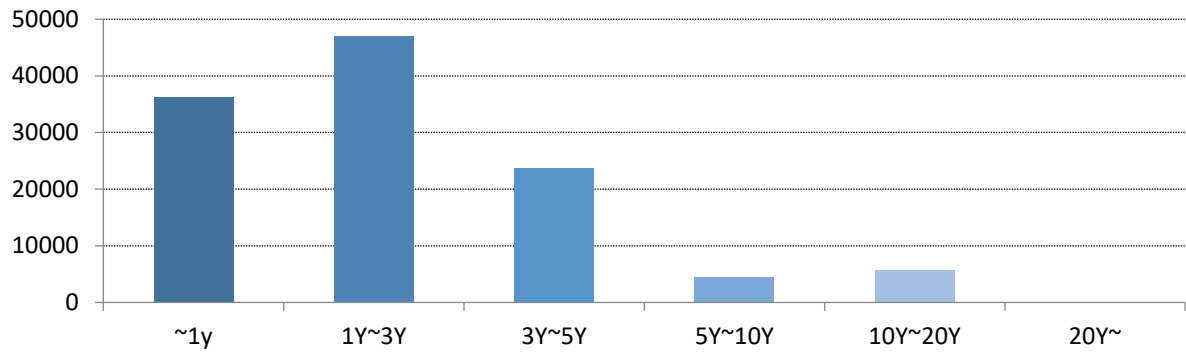
(단위: 억원)



자료 : KIS자산평가

그림8. 주간 공사채 잔존별 유통

(단위: 억원)



자료 : KIS자산평가

# 금융채 : 금융채 단기 크레딧 약세 지속

## 평가담당자

이세롬 대리 02) 3215-1438

## KEY POINT

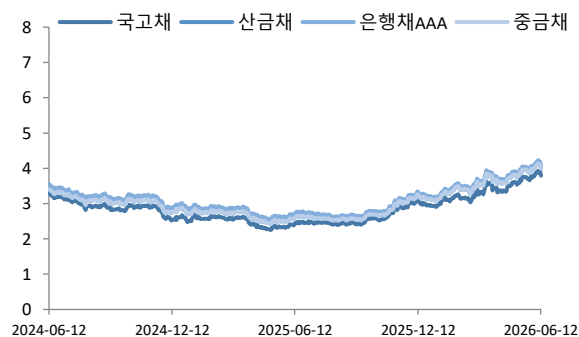
- 은행채시장 발행량 증가, 단기 구간 스프레드 확대 지속
- 기타금융채시장 발행량 증가, 단기 및 장기 약세 확대

### I. 금융채 시장동향

은행채 발행시장은 발행량이 증가했다. 종전 기대감 확산에 따라 장기물 중심의 금리가 하락하며 국고채 금리는 강세 플래트닝 되었다. 은행채 유통시장은 단기물 중심 약세 추세를 지속하며 AAA 1년 크레딧 스프레드는 13.0bp 확대되었다. 3년 구간은 보합세를 보였으나, 5년 구간은 1.5bp 확대되며 약세를 보였다.

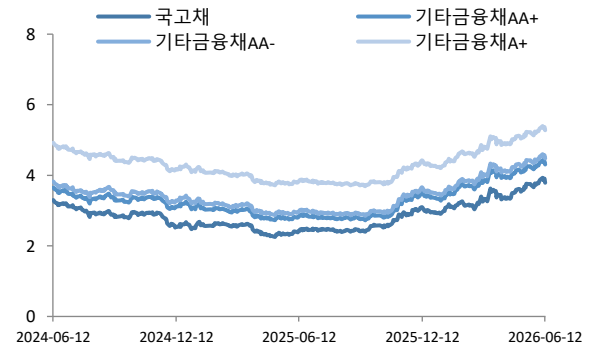
기타금융채 발행시장은 발행량을 증가했다. 은행채와 동일하게 단기물 위주 약세가 더욱 확대되는 흐름을 나타냈다. 기타금융채 AA+ 잔존만기 1년 구간이 10.7bp 확대하였고, 3년 및 5년 구간이 각각 2.0bp , 3.0bp 씩 확대되었다. 10년 구간은 보합세로 마감했다.

그림1. 은행채 3Y YTM 추이 (단위 : %)



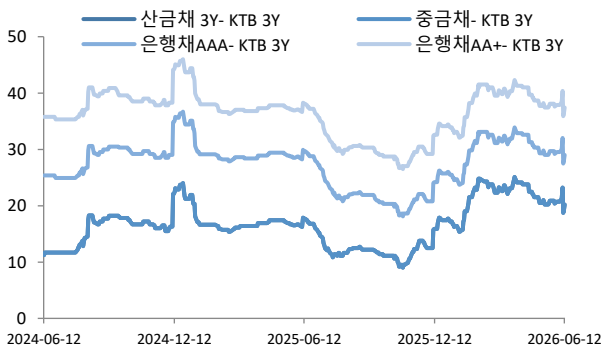
자료: KIS자산평가

그림2. 여전채 3Y YTM 추이 (단위 : %)



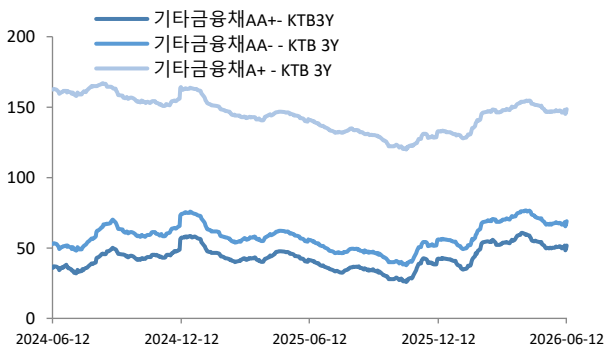
자료: KIS자산평가

그림3. 은행채 국고대비 SPREAD추이 (단위 : bp)



자료: KIS자산평가

그림4. 여전채 국고대비 SPREAD추이 (단위: bp)



자료: KIS자산평가

표1. 은행채 국고대비 스프레드 및 변동폭

(단위: bp)

등급	금주 스프레드(06/12)				전주대비(06/05)				전월대비(05/12)			
	1Y	3Y	5Y	10Y	1Y	3Y	5Y	10Y	1Y	3Y	5Y	10Y
만기												
산금	55.3	20.2	26.0	35.3	13.0	0.0	1.5	0.0	24.8	-0.3	3.2	-0.3
중금	55.3	20.7	24.5	37.9	13.0	0.0	1.5	0.0	24.8	-0.3	3.2	-0.3
AAA	60.0	29.0	29.8	45.6	13.0	0.0	1.5	0.0	24.8	-0.3	2.7	-0.3
AA+	65.6	37.4	43.2	53.7	13.0	-1.0	1.5	0.0	24.8	-0.3	2.7	-0.3

표2. 여전채 국고대비 스프레드 및 변동폭

(단위: bp)

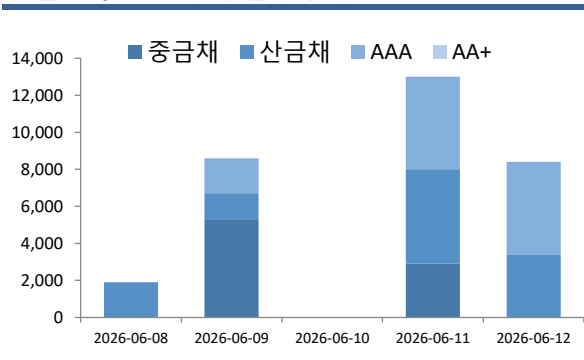
등급	금주 스프레드(06/12)				전주대비(06/05)				전월대비(05/12)			
	1Y	3Y	5Y	10Y	1Y	3Y	5Y	10Y	1Y	3Y	5Y	10Y
만기												
AA+	75.6	51.7	41.2	137.7	10.7	2.0	3.0	0.0	23.1	1.0	1.0	0.0
AA0	77.4	60.2	58.3	155.7	10.7	2.0	3.0	0.0	23.1	1.0	1.2	0.0
AA-	84.0	68.9	67.4	176.4	10.7	3.0	3.0	0.0	22.4	1.3	1.2	-1.0
A+	119.4	148.6	182.8	245.1	11.0	2.0	3.0	0.0	23.7	1.1	1.0	-1.0
A0	185.3	224.3	246.3	289.5	11.0	3.0	3.0	0.0	21.7	0.8	1.0	-1.0
A-	241.0	290.6	312.2	353.8	11.0	2.0	3.0	0.0	21.7	0.8	1.2	-0.5

## II. 발행시장 동향

은행채 발행액은 3조 1,900억원으로, 전 주 대비 6,400억원 증가했다. 은행채 발행시장은 특은채 중심 발행을 지속했으나, 시장 변동성 확대에 따라 발행 금리 수준은 혼조세를 보였다. 주 초반 한국산업은행의 이표채가 +5.6bp 수준으로 시작하며, 주중에도 +1.7bp의 발행을 이어갔으나, 주 마지막 -4.5bp 발행하며 혼조세로 마감했다. 한편 수출입은행채가 -3.8bp로 강세를 보이기도 했고, 농협은행채는 +3.5bp로 발행하며 혼조세를 지속한 채로 마감했다.

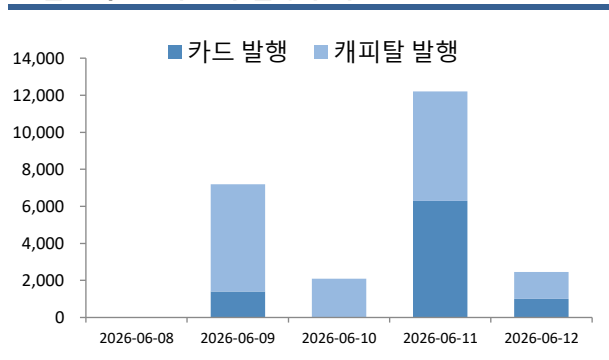
기타금융채 발행액은 2조 3,950억원으로, 전 주 대비 1조 5,950억원 증가했다. 기타금융채 발행시장은 전주에 이어 강세를 지속했다. 롯데카드(AA-)의 약세 +12.4bp 발행이 지속된 가운데, 그 외의 AA+ 및 AA0 카드사, 캐피탈사들을 중심으로 중단기물 발행 강세를 지속하였다. 또한 A0 등급의 캐피탈채에서 언더 30bp 이상의 강세를 보이며 마감했다.

그림5. 주간 은행채 발행추이 (단위: %)



자료: KIS자산평가

그림6. 주간 여전채 발행추이 (단위: %)



자료: KIS자산평가

**표3. 주간 은행채 발행 현황**

(단위: %, 억원)

등급	종목명	발행금리	발행스프레드	발행일	만기일	발행액
AAA	산금26신이0106-0608-1	3.820	민평 +6bp	2026-06-08	2027-12-08	1,900
AAA	기업은행(신)2606이2A-09	4.030	민평 0bp	2026-06-09	2028-06-09	2,800
AAA	기업은행(신)2606할1A-09	3.460	민평 -11bp	2026-06-09	2027-06-09	2,500
AAA	산금26신이0206-0609-1	4.070	민평 +4bp	2026-06-09	2028-12-09	1,400
AAA	한국수출입금용2606라-이표-3	4.100	민평 -4bp	2026-06-09	2029-06-09	1,900
AAA	기업은행(신)2606이2A-11	3.980	민평 +2bp	2026-06-11	2028-06-11	2,900
AAA	농업금융채권(은행)2026-06이2.3Y-C	4.060	민평 +4bp	2026-06-11	2028-10-10	5,000
AAA	산금26신이0106-0611-1	3.840	민평 +1bp	2026-06-11	2027-12-11	2,100
AAA	산금26신이0200-0611-2	3.980	민평 +2bp	2026-06-11	2028-06-11	1,600
AAA	산금26신이0300-0611-3	4.090	민평 +2bp	2026-06-11	2029-06-11	1,400
AAA	산금26신이0300-0612-1	4.060	민평 -5bp	2026-06-12	2029-06-12	3,400
AAA	신한은행30-06-이-1.9-A	4.010	민평 -0bp	2026-06-12	2028-05-04	5,000
AA0	신한은행30-06-이-10-갑(후)	5.040	+504bp	2026-06-12	2036-06-12	2,500

자료: KIS자산평가

**표4. 주간 여전채 발행 현황**

(단위: %, 억원)

등급	종목명	발행금리	발행스프레드	발행일	만기일	발행액
AA0	하나카드303-1	4.262	민평 -4bp	2026-06-09	2028-06-09	400
AA0	하나카드303-2	4.274	민평 -3bp	2026-06-09	2028-09-01	1,000
AA-	BNK캐피탈391-1	3.830	민평 -1bp	2026-06-09	2027-06-09	500
AA-	BNK캐피탈391-2	4.176	민평 -4bp	2026-06-09	2028-02-08	100
AA-	BNK캐피탈391-4	4.320	민평 -4bp	2026-06-09	2028-05-09	300
AA-	BNK캐피탈391-5	4.370	민평 -4bp	2026-06-09	2028-07-10	300
AA-	신한캐피탈529-1	3.799	민평 -3bp	2026-06-09	2027-07-09	400
AA-	신한캐피탈529-2	4.297	민평 -4bp	2026-06-09	2028-06-08	200
AA-	신한캐피탈529-3	4.297	민평 -4bp	2026-06-09	2028-06-09	300
AA-	신한캐피탈529-4	4.298	민평 -4bp	2026-06-09	2028-07-07	500
AA-	아이엠캐피탈152-1	4.166	민평 -3bp	2026-06-09	2028-01-07	200
AA-	아이엠캐피탈152-2	4.304	민평 -5bp	2026-06-09	2028-04-07	300
AA-	아이엠캐피탈152-3	4.390	민평 -7bp	2026-06-09	2028-06-09	300
AA-	아이엠캐피탈152-4	4.398	민평 -7bp	2026-06-09	2028-07-07	400
AA-	우리금융캐피탈548-1	3.664	민평 -3bp	2026-06-09	2027-05-07	300
AA-	우리금융캐피탈548-2	4.301	민평 -4bp	2026-06-09	2028-06-09	600
AA-	우리금융캐피탈548-3	4.302	민평 -4bp	2026-06-09	2028-07-07	500
AA-	우리금융캐피탈548-4	4.304	민평 -4bp	2026-06-09	2028-08-09	300
AA-	우리금융캐피탈548-5	4.424	민평 -5bp	2026-06-09	2029-06-08	300
A0	한국투자캐피탈143-1	4.629	민평 -15bp	2026-06-10	2027-07-09	400
A0	한국투자캐피탈143-2	4.629	민평 -15bp	2026-06-10	2027-07-09	200
A0	한국투자캐피탈143-3	4.794	민평 -30bp	2026-06-10	2028-01-10	100
A0	한국투자캐피탈143-4	5.016	민평 -40bp	2026-06-10	2028-01-10	200
A0	한국투자캐피탈143-5	5.097	민평 -40bp	2026-06-10	2028-06-09	1,200
AA+	삼성카드2880	4.383	민평	2026-06-11	2029-06-11	100
AA+	삼성카드2881	4.384	민평	2026-06-11	2029-07-11	600
AA+	삼성카드2882	4.386	민평	2026-06-11	2029-08-10	200
AA+	삼성카드2883	4.388	민평	2026-06-11	2029-09-11	100
AA+	신한카드2293	4.275	민평 -3bp	2026-06-11	2028-09-01	1,100
AA+	케이비국민카드450-1	4.339	민평 -1bp	2026-06-11	2029-03-09	500

AA+	케이비국민카드450-2	4.383	민평	2026-06-11	2029-06-11	1,000
AA+	케이비국민카드450-3	4.383	민평	2026-06-11	2029-06-12	100
AA+	현대카드963(녹)	4.151	민평 -4bp	2026-06-11	2028-03-10	1,600
AA-	JB 우리캐피탈563-1	4.370	민평 -4bp	2026-06-11	2028-07-11	300
AA-	JB 우리캐피탈563-2	4.373	민평 -4bp	2026-06-11	2028-09-08	100
AA-	JB 우리캐피탈563-3	4.373	민평 -4bp	2026-06-11	2028-09-11	600
AA-	JB 우리캐피탈563-4	4.478	민평 -4bp	2026-06-11	2029-06-08	100
AA-	JB 우리캐피탈563-5	4.478	민평 -4bp	2026-06-11	2029-06-11	500
AA-	롯데카드587	4.890	민평 +12bp	2026-06-11	2028-07-25	1,000
AA-	현대커머셜574-1	4.302	민평 -4bp	2026-06-11	2028-06-09	400
AA-	현대커머셜574-2	4.443	민평 -2bp	2026-06-11	2029-06-11	500
A+	롯데캐피탈499-1(사)	4.559	민평	2026-06-11	2027-12-10	400
A+	롯데캐피탈499-2(사)	5.177	민평	2026-06-11	2029-06-11	500
A+	메리츠캐피탈300-1	4.957	민평	2026-06-11	2028-06-08	300
A+	메리츠캐피탈300-2	4.957	민평	2026-06-11	2028-06-09	1,200
A0	한국캐피탈567-1	4.562	민평 -20bp	2026-06-11	2027-06-11	200
A0	한국캐피탈567-2	4.641	민평 -30bp	2026-06-11	2027-11-11	100
A0	한국캐피탈567-3	4.772	민평 -35bp	2026-06-11	2028-02-11	100
A0	한국캐피탈567-4	4.941	민평 -40bp	2026-06-11	2028-05-11	300
A0	한국캐피탈567-5	4.984	민평 -43bp	2026-06-11	2028-06-09	100
A0	한국캐피탈567-6	5.014	민평 -50bp	2026-06-11	2028-08-11	200
AA+	비씨카드191	4.285	민평 -3bp	2026-06-12	2028-10-10	1,000
AA-	엔에이치농협캐피탈266-2	4.333	민평 -2bp	2026-06-12	2028-07-12	300
AA-	엔에이치농협캐피탈266-3	4.335	민평 -2bp	2026-06-12	2028-08-10	300
AA-	엔에이치농협캐피탈266-5	4.339	민평 -2bp	2026-06-12	2028-10-12	200
AA-	엔에이치농협캐피탈266-7	4.436	민평 -2bp	2026-06-12	2029-06-12	100
AA-	우리금융캐피탈549-1	3.916	민평 -2bp	2026-06-12	2027-08-12	100
A0	애큐온캐피탈258-1	5.034	민평 -30bp	2026-06-12	2028-01-12	50
A0	애큐온캐피탈258-2	5.290	민평 -45bp	2026-06-12	2028-07-12	400

자료: KIS자산평가

### III. 유통시장 동향

은행채 유통시장은 금리 인상 우려와 환율 우려 확대에 따라 단기물 중심 약세를 지속했다. 주 초반 1년 이하 단기물 약세 중심으로 시작한 은행채 유통시장은, 주중 약세를 더욱 확대하였다. 주 마지막 까지 오버 2.5bp 이상의 지속적 약세를 보이며 마감했다. 이에 따라 은행채 AAA 1년 크레딧스프레드는 13.0bp 확대되었다.

기타금융채 유통시장 역시 단기물 중심의 약세를 지속하였다. 1년 이하 단기물을 중심으로 약세로 시작한 기타금융채 시장은 주중으로 갈수록 약세를 더욱 확대하였다. 주 후반으로 갈수록 2.0bp이상의 약세를 지속하며 중장기 구간까지 약세를 확대하며 마감되었다. 기타금융채 AA+ 등급의 1년 크레딧 스프레드는 1.07bp 확대되었다.

그림7. 금융채 유통량 추이

(단위: 억원)

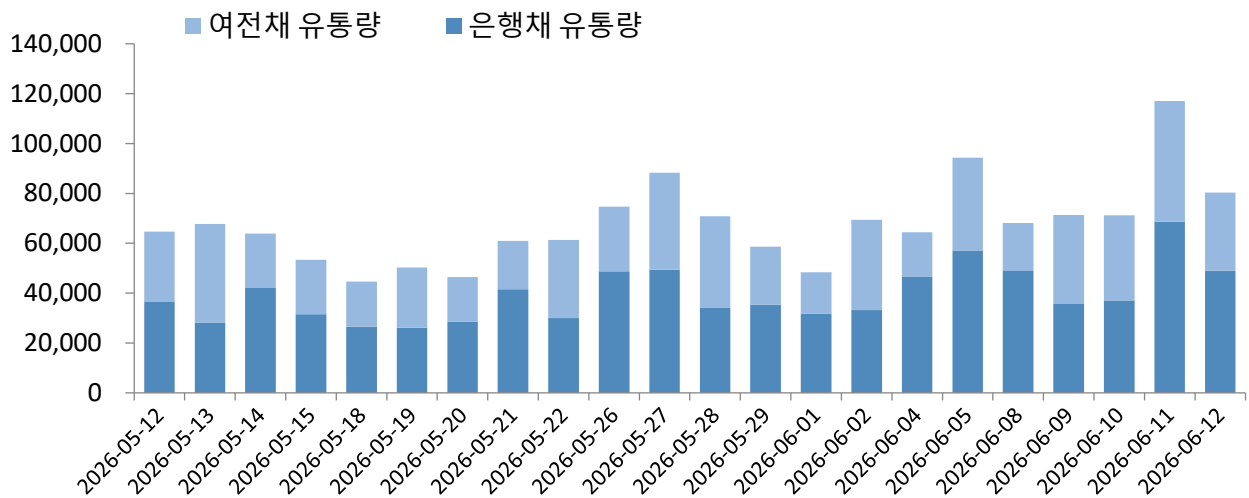


표5. 신용등급 변동

발행사	변동일	변경전	OUTLOOK	변경후	OUTLOOK	변동
	내역 없음					

자료: 한국신용평가, KIS자산평가

# 회사채 : 만기구간별로 혼조세

## 평가담당자

박지영 대리 02) 3215-1471

## KEY POINT

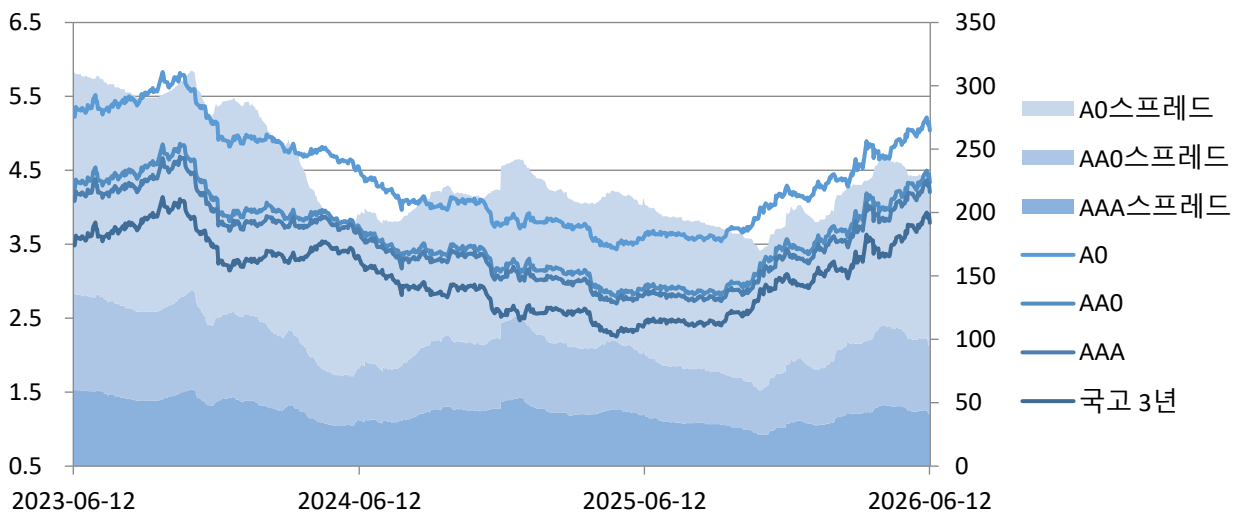
- 회사채 스프레드 만기구간별로 상이한 흐름
- 회사채 커브 플래트닝

### I. 회사채 시장동향

당사 기준 회사채 3년 만기 AAA등급의 국고 대비 크레딧 스프레드는 전 주 대비 2bp 하락한 41.9bp를 나타냈고, AA0등급은 전 주 대비 2bp 하락한 54.9bp, A0등급은 전 주 대비 3.5bp 하락한 125bp를 기록하였다. 금주 회사채 금리는 단기물을 중심으로 상승했으나, 중장기물을 중심으로 하락하여 커브 플래트닝 흐름을 나타냈다. 회사채 스프레드는 1년 이하로는 큰 폭 확대되며 약세를 나타냈고, 3년 이상으로는 강보합세를 나타내며 만기구간별로 상이한 흐름을 나타냈다. 한편 중앙일보와, 에스엘엘중앙이 BBB0에서 BBB-로 하향했으며, DL에너지는 A0 에서 A+로 상향되었다.

그림1. 회사채 금리추이

(단위 : 억 원)



자료 : KIS자산평가

표1. 크레딧 스프레드 및 변동폭

(단위: bp)

등급	금주 스프레드(06/12)				전주대비(06/05)				전월대비(05/15)			
	1Y	3Y	5Y	10Y	1Y	3Y	5Y	10Y	1Y	3Y	5Y	10Y
AAA	60.3	41.9	33.2	51.1	7.0	-2.0	0.0	0.0	13.0	-1.5	0.0	-0.5
AA+	70.3	51.4	42.8	80.4	6.5	-2.0	0.0	0.0	13.2	-2.0	0.0	-0.5
AA0	72.9	54.9	49.6	114.3	6.5	-2.0	0.0	0.0	13.2	-2.0	0.0	-0.5
AA-	76.7	59.3	59.7	150.9	6.5	-2.0	0.0	0.0	13.2	-2.0	0.0	-0.5
A+	90.6	98.9	128.4	209.1	6.5	-3.5	0.0	0.0	12.0	-4.0	0.0	-0.5
A0	105.9	125.0	173.2	255.1	6.5	-3.5	0.0	0.0	12.0	-4.0	0.0	-0.5
A-	133.0	170.0	233.2	306.4	6.5	-3.5	0.0	0.0	12.0	-4.0	0.0	-0.5

자료 : KIS자산평가

## II. 발행시장 동향

이번 주 회사채 발행금액은 1조 7,800억원 이었으며 만기금액은 1조 5,950억원으로 1,850억원 순발행을 기록했다. 금주 SK브로드밴드가 10년물을 언더 13bp로 발행하며 성공적인 언더발행을 마쳤다. 한편 차주 발행시장은 다소 한산한 흐름을 나타내며 우량등급 중심의 발행이 예정되어 있다.

표2. 회사채 발행현황

(단위: %, bp, 년, 억원)

신용등급	종목명	발행일	표면이율	발행스프레드	발행만기	발행액
AA-	롯데쇼핑109-1	2026-06-10	4.505	개별민평 -1bp	2	1,100
AA-	롯데쇼핑109-2	2026-06-10	4.632	개별민평 -1bp	3	1,500
AAA	한국남동발전72-1	2026-06-11	3.58	국고 +33bp	1	1,000
AAA	한국남동발전72-2	2026-06-11	4.131	국고 +40bp	2	1,700
AAA	한국남동발전72-3	2026-06-11	4.361	국고 +48bp	3	500
AA0	키움증권21	2026-06-11	4.188	개별민평 -1bp	1.7	2,400
A0	대한항공118-1	2026-06-11	4.542	개별민평 -3bp	2	2,050
A0	대한항공118-2	2026-06-11	4.71	개별민평 -2bp	3	1,950
AA0	SK브로드밴드60-1	2026-06-12	4.565	개별민평 +5bp	5	1,300
AA0	SK브로드밴드60-2	2026-06-12	4.828	개별민평 -13bp	10	300
AA0	메리츠증권2606-1	2026-06-12	4.204	개별민평 -1bp	1.8	4,000

주) 무보증 공모 일반 회사채, ELS 제외

자료: KIS자산평가, 예탁결제원

표3. 회사채 만기현황

(단위: %, 년, 억원)

신용등급	종목명	발행일	표면이율	만기	상환액	발행잔액
A+	LS127-2	2021-06-10	2.302	5	630	2,880
A+	하나에프앤아이185-3	2023-06-09	5.099	3	980	13,290
A+	에스케이인천석유화학21-2	2021-06-11	2.637	5	2050	13,680
A+	롯데물산12-2(녹)	2021-06-11	2.355	5	1000	1,950
A-	이지스자산운용18-2	2024-06-13	7.1	2	480	920
A0	에스케이스페셜티6-2	2023-06-08	4.809	3	1100	2,600
A0	DL에너지11-1	2024-06-12	3.96	2	400	600
AA+	S-Oil54-2	2019-06-07	1.769	7	1000	37,600
AA-	한화솔루션287-2	2023-06-13	4.426	3	1400	7,900
AA-	호텔롯데71-2	2023-06-09	4.702	3	830	8,750
AA0	지에스에너지15-1(녹)	2023-06-08	4.066	3	1000	15,800
AA0	지에스이피에스15-3	2019-06-12	2.005	7	800	5,000
AA0	메리츠증권2306-2	2023-06-09	4.642	7	500	47,700
AAA	우리금융지주5-2	2023-06-09	4.041	7	800	24,700
AAA	한국남부발전69-3(녹)	2023-06-08	3.941	7	500	43,600
AAA	한국동서발전38-2(녹)	2021-06-10	1.893	7	1300	28,100
AAA	KT195-2(지)	2021-06-10	1.806	7	800	32,350

주) 무보증 공모 일반 회사채, ELS 제외

자료: KIS자산평가, 예탁결제원

표4. 차주 회사채 발행계획

(단위: %, bp, 년, 억원)

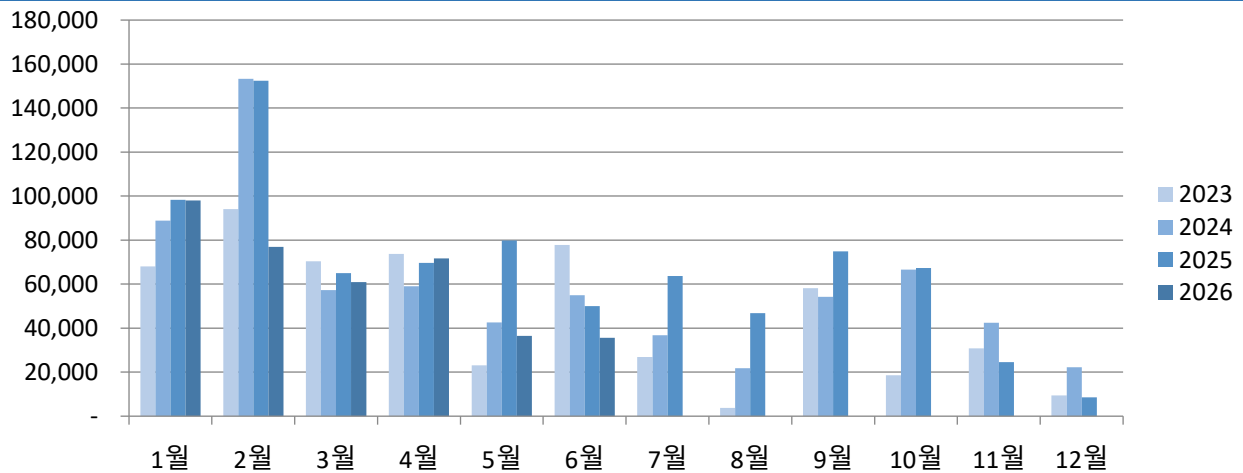
신용등급	종목명	발행일	발행 스프레드 / 표면이율	만기	발행액
AA-	케이티스카이라이프	2026-06-17	개별민평	2	3500
AA-	케이티스카이라이프	2026-06-17	개별민평 -1bp	3	4000
AA+	NH투자증권	2026-06-16	개별민평 -2bp	2	3100
AA+	NH투자증권	2026-06-16	개별민평	3	2300
AA+	NH투자증권	2026-06-16	개별민평 +2bp	5	500

주) 무보증 공모 일반 회사채, ELS 제외

자료: KIS자산평가, DART

그림2. 회사채 발행액 추이

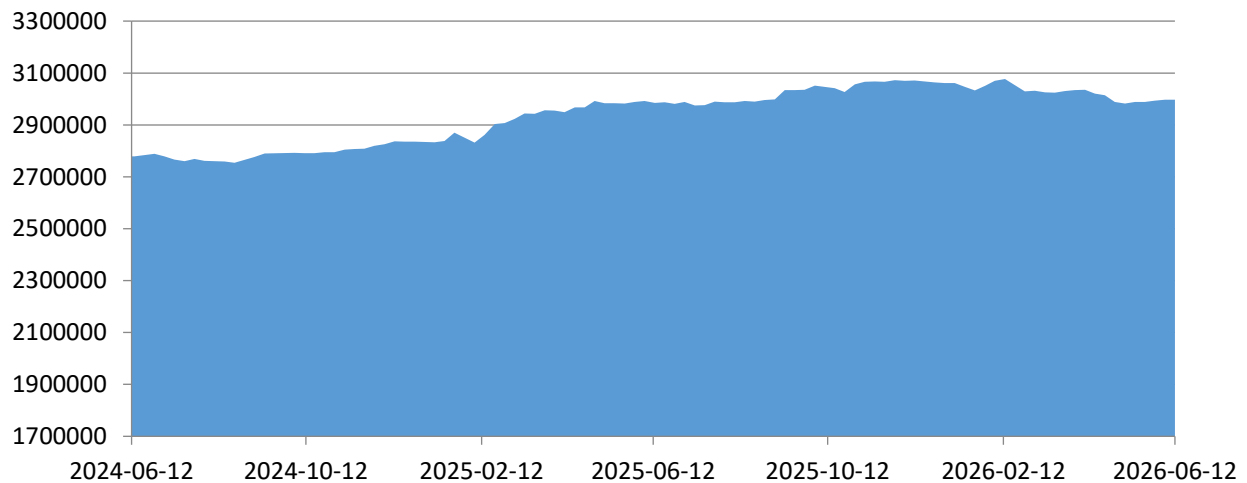
(단위: 억 원)



자료: KIS자산평가

그림3. 회사채 발행잔액 추이

(단위: 억 원)



자료: KIS자산평가

### III. 유통시장 동향

등급별 유통량은 AAA 등급은 전주 대비 4.05%p 감소한 37.53%를 차지했고, AA 등급은 전주 대비 0.3%p 증가한 51.79%를 차지했다. A등급은 3.25%p 증가한 8.61%를 차지했다. 잔존 만기 별 유통량은 1년 미만 구간에서는 8.17%p 감소한 28.6%, 1년~3년물은 11.44%p 증가한 53.95%, 3년~5년물은 6.75%p 감소한 10.77%를 차지했으며 5년 이상 구간에서는 3.48%p 증가한 6.67%를 차지했다.

표5. 회사채 등급별 유통

(단위: 억 원)

구분	2026-05-21	2026-05-28	2026-06-04	2026-06-11
AAA	21,008	10,602	13,538	17,168
AA	20,002	21,703	16,769	23,696
A	2,350	4,605	1,745	3,937
BBB	491	284	486	934
JUNK	48	50	27	16
Total	43,899	37,244	32,564	45,751

자료 : KIS자산평가

표6. 회사채 잔존별 유통

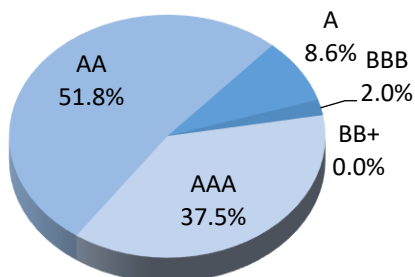
(단위: 억 원)

구분	2026-05-21	2026-05-28	2026-06-04	2026-06-11
~1y	20,712	18,876	12,005	13,087
1y~3y	16,713	15,327	13,879	24,683
3y~5y	5,640	2,287	5,720	4,927
5y~	932	909	1,044	3,054
Total	43,997	37,398	32,647	45,751

자료 : KIS자산평가

그림4. 회사채 등급별 유통

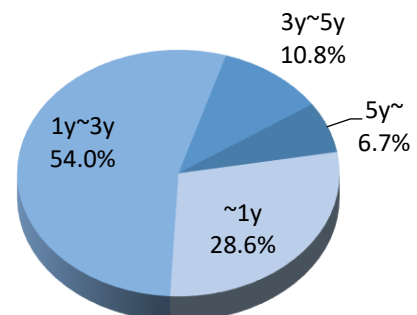
(단위 : %)



자료: KIS자산평가

그림5. 회사채 잔존만기별 유통

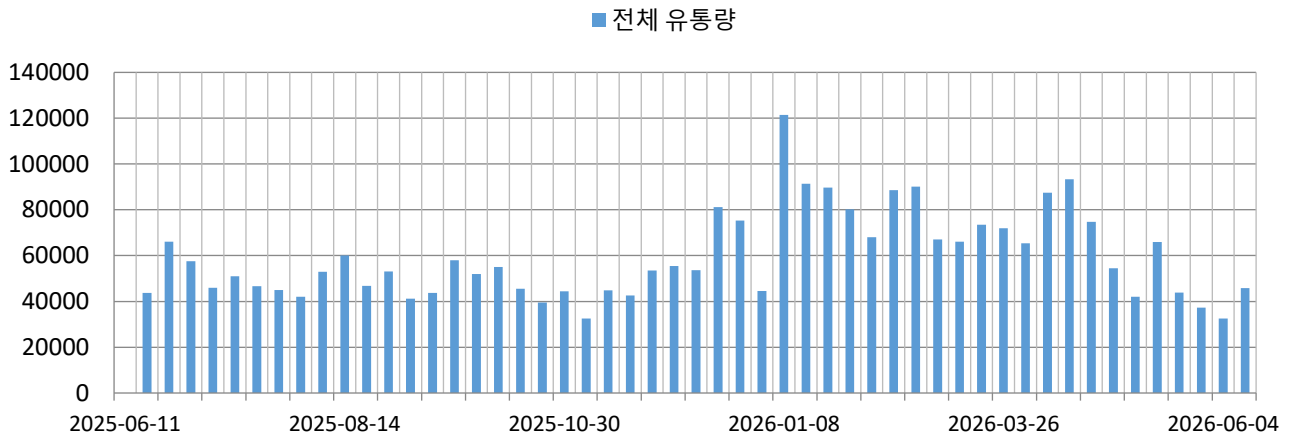
(단위 : %)



자료: KIS자산평가

그림6. 회사채 유통량 추이

(단위 : 억 원)



자료 : KIS자산평가

표.7 신용등급 변동

발행사	변동일	변경전	OUTLOOK	변경후	OUTLOOK	변동
중앙일보	2026-06-10	BBB0		BBB-		하향
에스엘엘중앙	2026-06-10	BBB0		BBB-		하향
DL에너지	2026-06-12	A0		A+		상향

자료 : 한국신용평가, KIS자산평가

# ABS/MBS : MBS 발행 활발, 금주 2026-12 발행 및 2026-13 입찰

**평가담당자**

한기원 차장 02) 3215-1435  
 이하임 대리 02) 3215-1454

**KEY POINT**

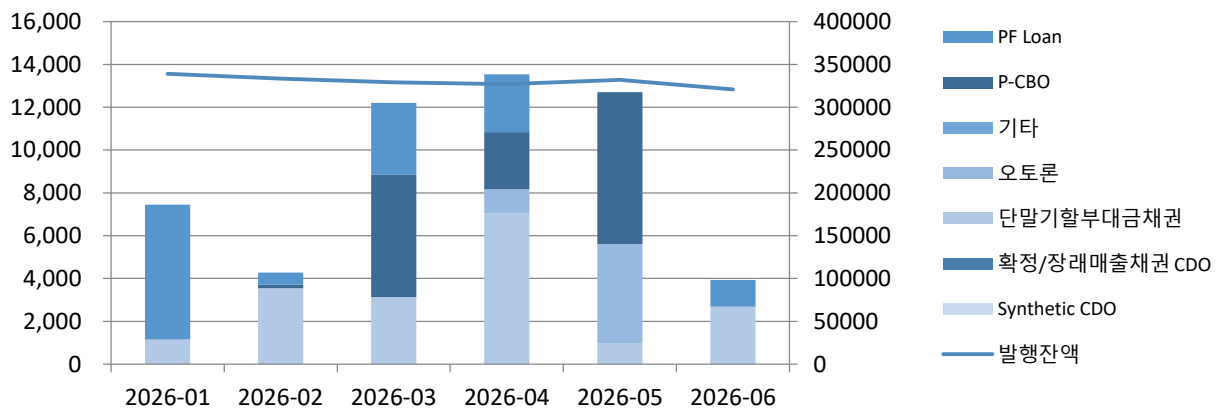
- ABS 유플러스파이브지87차 발행
- 2026-12 시리즈 발행, 2026-13 시리즈 입찰 진행되며 MBS발행 활발

## I. 발행 시장 동향

이번 주 유동화 시장에서는 단말기할부대출채권을 기초자산으로 하여 유플러스파이브지87차가 발행되었다. MBS 발행시장에서는 9일 2026-12 시리즈가 발행되었고, 12일 2026-13 시리즈 발행을 위한 입찰이 진행되었다. 미매각이 있었던 2026-12 시리즈와 달리 2026-13 시리즈 입찰에서는 총 4400억 원이 낙찰되고 9000억 원이 응찰되었다.

그림1. 월간 기초자산 별 ABS 발행금액 추이

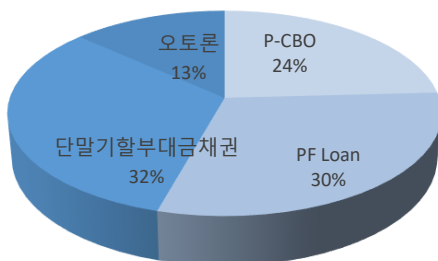
(단위:억 원 , 기간 : 2026-01-01 ~ 2026-06-12)



자료: KIS자산평가

그림2. 연간 발행비중

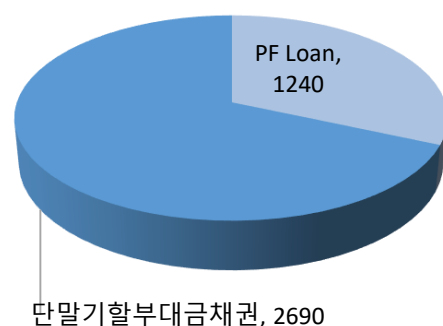
(단위 : %, 기간 : 2025-08~2026-06)



자료: KIS자산평가

그림3. 6월 발행비중

(단위 : %, 기간 : 2026-06)



자료: KIS자산평가

**표1. 주간 ABS 발행 현황**

(단위 : 억원, %, 기간 : 2026-06-08~2026-06-12)

기초자산	SPC	신용등급	발행일	만기	발행금액	발행금리	옵션
단말기할부대출채권	유플러스파이브지87유1-1	AAA	2026-06-09	2M	250	3.111	-
	유플러스파이브지87유1-2	AAA	2026-06-09	4M	210	3.166	-
	유플러스파이브지87유1-3	AAA	2026-06-09	6M	210	3.258	-
	유플러스파이브지87유1-4	AAA	2026-06-09	8M	210	3.434	-
	유플러스파이브지87유1-5	AAA	2026-06-09	10M	210	3.607	-
	유플러스파이브지87유1-6	AAA	2026-06-09	1Y	210	3.779	-
	유플러스파이브지87유1-7	AAA	2026-06-09	1Y2M	200	3.892	-
	유플러스파이브지87유1-8	AAA	2026-06-09	1Y4M	200	4.005	-
	유플러스파이브지87유1-9	AAA	2026-06-09	1Y6M	200	4.119	-
	유플러스파이브지87유1-10	AAA	2026-06-09	1Y8M	200	4.238	-
	유플러스파이브지87유1-11	AAA	2026-06-09	1Y10M	190	4.348	-
	유플러스파이브지87유1-12	AAA	2026-06-09	2Y	100	4.458	-
	유플러스파이브지87유1-13	AAA	2026-06-09	2Y2M	80	4.473	-
	유플러스파이브지87유1-14	AAA	2026-06-09	2Y4M	60	4.478	-
	유플러스파이브지87유1-15	AAA	2026-06-09	2Y6M	50	4.484	-
	유플러스파이브지87유1-16	AAA	2026-06-09	2Y8M	50	4.499	-
	유플러스파이브지87유1-17	AAA	2026-06-09	2Y10M	30	4.514	-
	유플러스파이브지87유1-18	AAA	2026-06-09	3Y	20	4.530	-
	유플러스파이브지87유1-19	AAA	2026-06-09	3Y7M	10	4.555	CALL

자료 : DART전자공시시스템

**표2. 최근 MBS 발행 및 전회차 발행 비교현황**

(단위 : 억원, %)

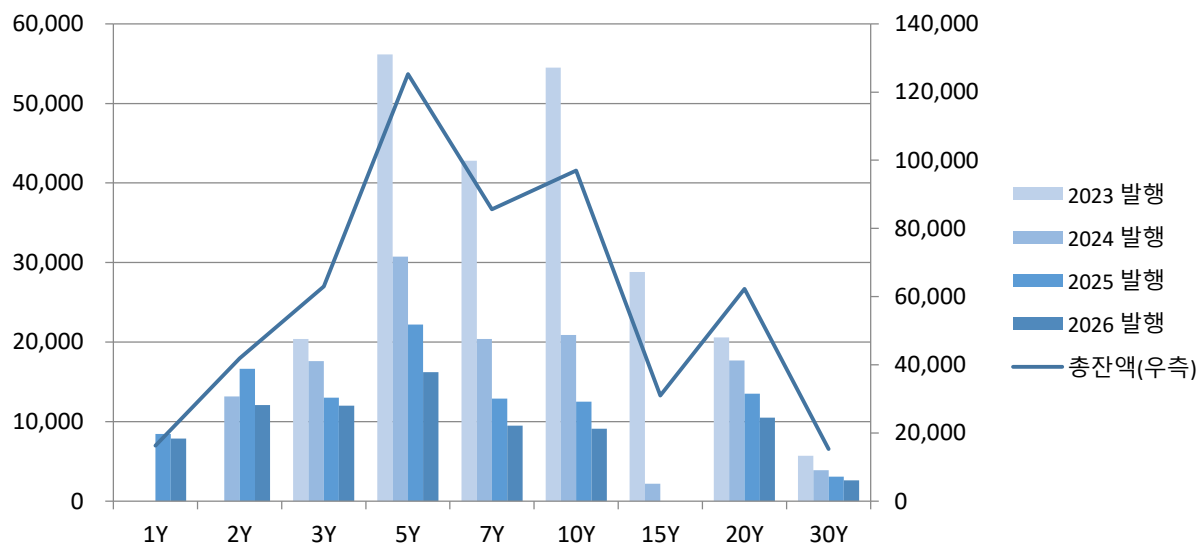
만기	MBS 2026-12(2026-06-09)			MBS 2026-11(2026-05-22)			MBS 2026-10(2026-05-19)		
	발행금액	발행금리	스프레드	발행금액	발행금리	스프레드	발행금액	발행금리	스프레드
1년	614	3.590	+37	774	3.389	+22	340	3.330	+20
2년	1,700	4.086	+34	1,100	3.853	+25	1,000	3.759	+22
3년	1,800	4.176	+34	1,100	4.034	+28	1,700	3.888	+20
5년	-	-	-	1,600	4.367	+39	2,000	4.158	+24
7년	-	-	-	1,200	4.748	+62	-	-	-
10년	-	-	-	1,000	5.065	+85	-	-	-
20년	-	-	-	1,300	5.251	+100	-	-	-
30년	-	-	-	400	5.193	+100	-	-	-

주) 빨간색 표시 : 미매각대상

자료 : 한국주택금융공사

그림4. MBS 만기별 발행잔액 추이

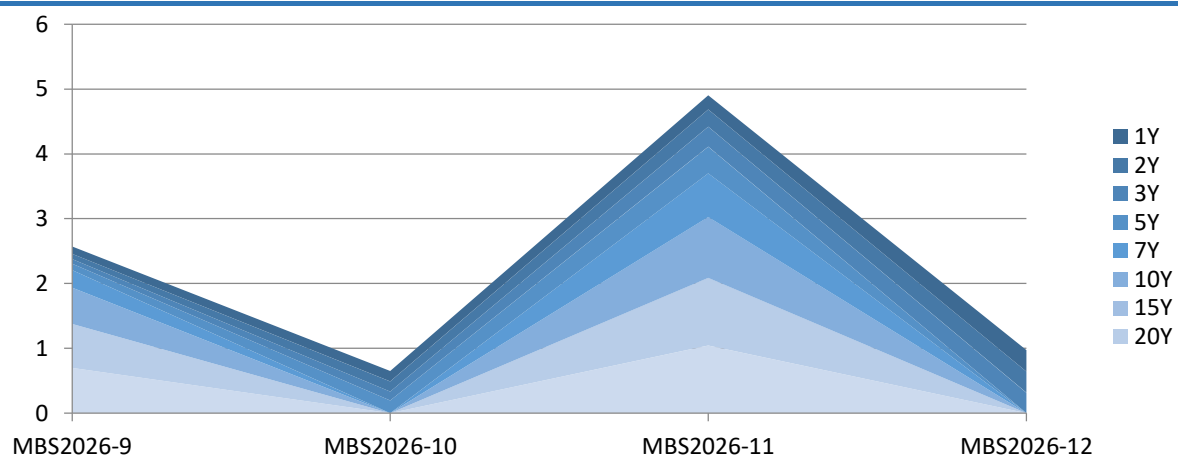
(단위: 억 원)



자료 : KIS자산평가

그림5. MBS 만기별 발행 스프레드 추이

(단위: 억 원)



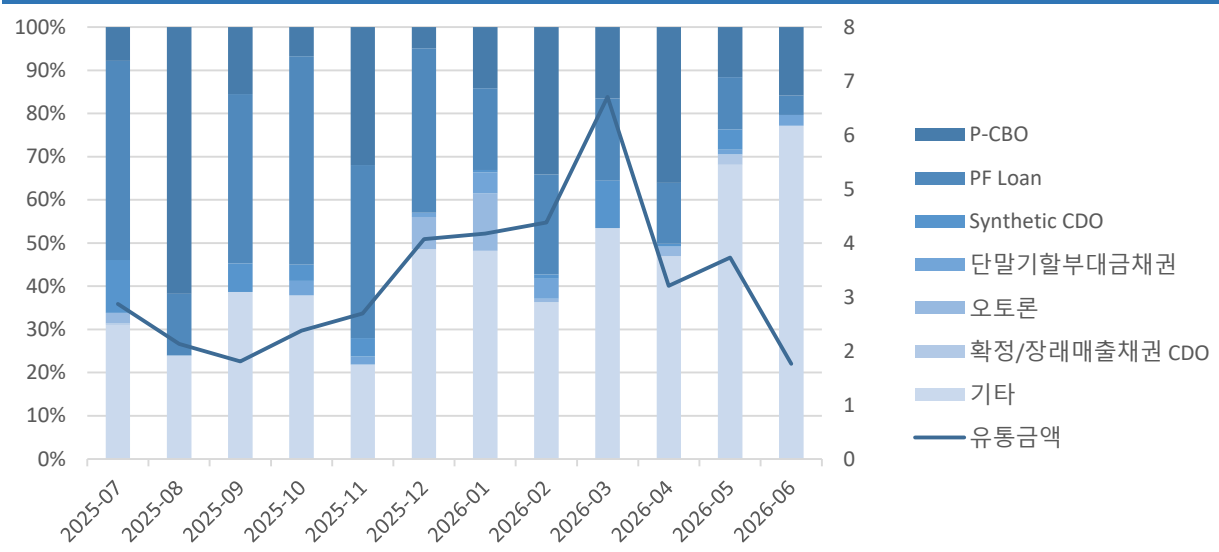
자료 : KIS자산평가

## II. 유통시장 동향

6월 유통시장에서는 P-CBO를 기초자산으로 하는 채권이 2,800억 원, PF Loan을 기초자산으로 하는 채권이 790억원, 단말기할부대출채권을 기초자산으로 하는 채권이 441억 원, 기타 유형을 기초자산으로 하는 채권이 1조 3,600억원 거래되었다.

그림6. 월간 ABS 기초자산 별 유통비율 추이

(단위: 억 원)



자료 : KIS자산평가

표3. 신용등급 변동

SPC명	변경전	변경후	변경	기초자산	변경일
내역 없음	-	-	-	-	-

자료 : KIS자산평가

# 단기사채 : CD 및 CP 시장 발행 감소

## 평가담당자

김용호 연구원 02) 3215-1457

## KEY POINT

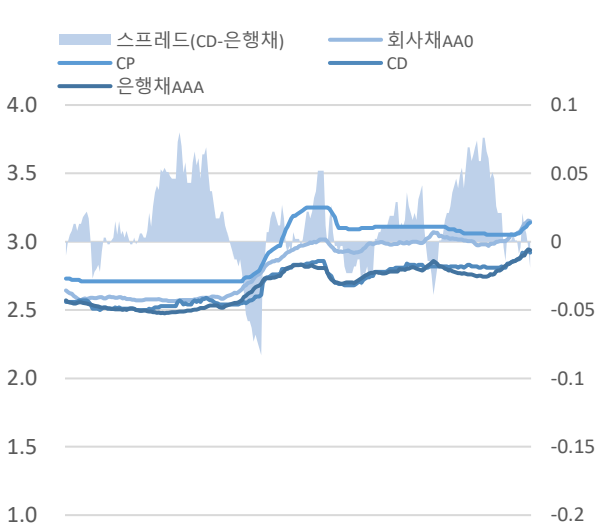
- CD : 발행 감소, CD-은행채 스프레드 확대
- CP/ESTB : CP 발행금액 증가, ESTB 발행금액 감소

### I. 국내 단기채권 시장

CD금리(AAA등급 3개월물 기준)는 전주보다 4bp 상승한 2.92%로 마감하였다. CD-은행채(AAA등급 3개월물 기준) 스프레드는 전주 보다 1.5bp 하락한 -1.9bp로 마감하였다. 금주 CD 발행은 국내 은행 6건, 2,050 억원을 기록하며 전 주 대비 감소하였다.

CP금리(91일, A1등급 기준)는 전주보다 7bp상승한 3.14%로 마감하였다. CP-회사채(AA등급 3개월물 기준) 스프레드는 전주와 동일한 -0.01bp를 기록했고, CP-CD 스프레드는 전주보다 3bp하락한 22bp로 마감했다. 금주 단기사장은 CP는 증가하였으며 ESTB 발행금액은 감소하였EK. 유동화는 ABCP와 ABSTB 발행금액 모두 감소하였다. 금주 단기사장에서 신규로 자금을 조달한 기업은 SK(A1) 92일 1000억이었다.

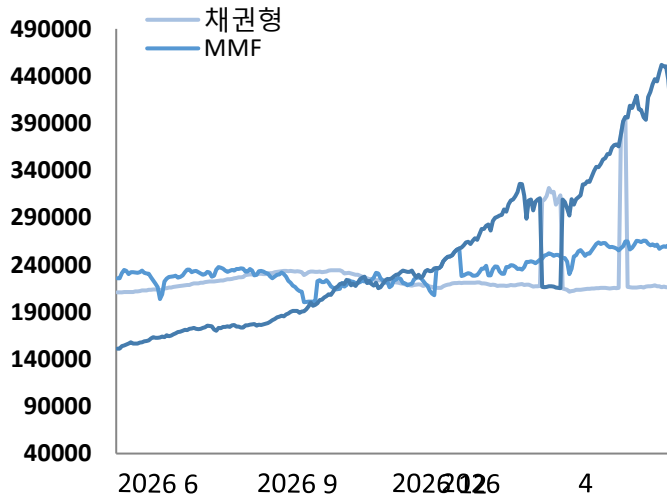
그림1. 91일물 주요 단기금리추이 (단위: %)



기간 : 2025-06-12~현재

자료 : KIS자산평가

그림2. MMF, 채권형, 주식형 펀드잔액추이 (단위: 십억)



기간 : 2025-06-12~2026-06-11

자료 : 금융투자협회

## II. CD, CP/ESTB 발행시장 동향

금주 CD 발행은 국내 은행 6건, 2,050억원을 기록하며 전 주 대비 감소하였다. 금주 경남은행(AAA)이 92일물을 2.93%, 하나은행(AAA)이 92일물을 2.92%로 발행하였다.

금주 CP 발행액은 92,271억원으로 전주 대비 8,314억원 증가하였다. 단기사채의 발행액은 505,954억원으로 전주 대비 15,235억원 감소하였다. A1 등급 발행액은 CP 72,846억원, ESTB 422,243억원으로 전주 대비 각 6,129억원 증가, 25,575억원 감소했다.

표1. 금주 CD 발행내역

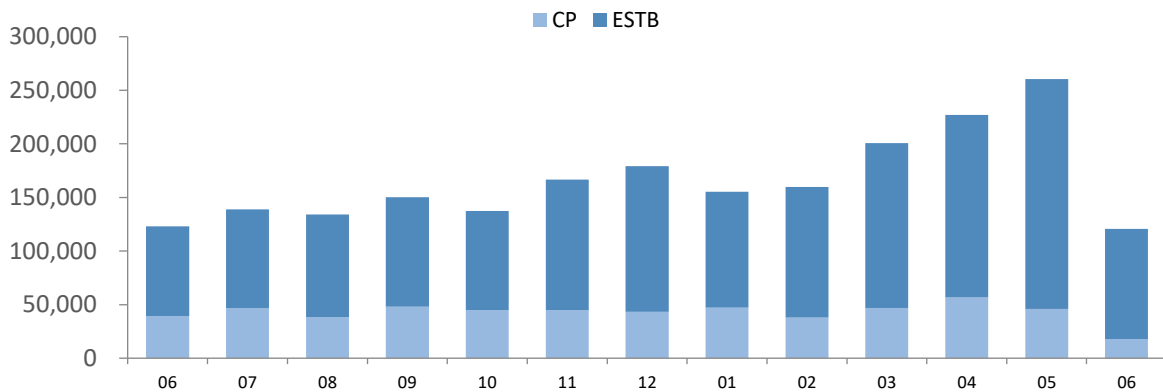
(단위: 억원)

발행일	발행기관	만기일	잔존	발행금리(%)	발행금액
2026-06-09	경남은행	2026-09-09	92	2.93	700
2026-06-09	하나은행	2026-09-09	92	2.90	200
2026-06-11	경남은행	2026-09-11	92	2.93	50
2026-06-11	대화은행	2026-09-11	92	2.97	200
2026-06-12	경남은행	2026-09-14	94	2.95	350
2026-06-12	하나은행	2026-09-11	91	2.92	550

자료 : 예탁결제원

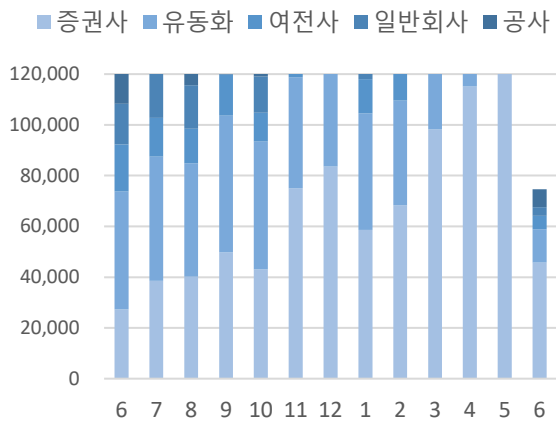
그림3. CP/ESTB 발행금액 추이

(단위: 십억, 기간 : 2025-06-01 ~ 2026-06-12)



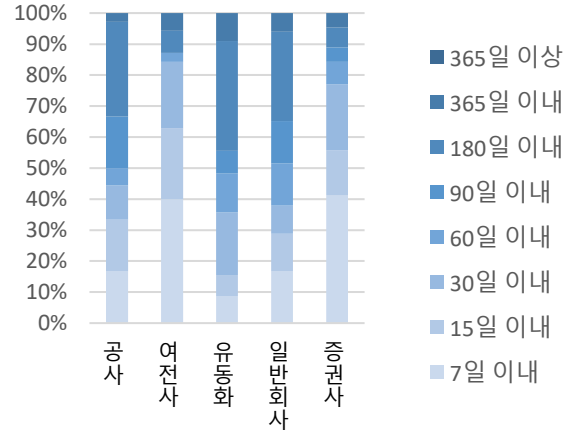
자료 : KIS자산평가

그림4. 섹터별 발행금액 (단위: 십억, 기간 : 2025-06-01~)



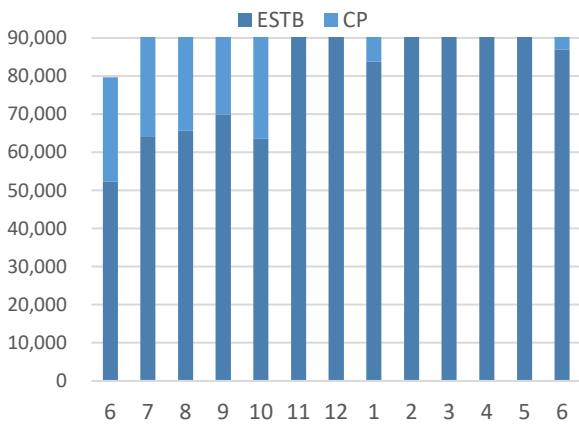
자료 : KIS자산평가

그림5. 금주 발행 섹터별 잔존구간 (단위: 건)



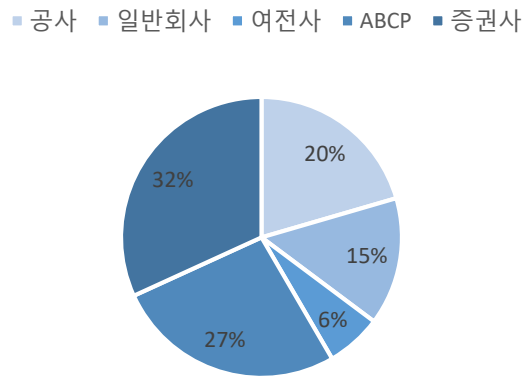
자료 : KIS자산평가

그림6. A1 발행금액 (단위: 십억, 기간 : 2025-06-01~)



자료: KIS자산평가

그림7. 금주 A1 섹터별 발행금액 비중 (단위: %)

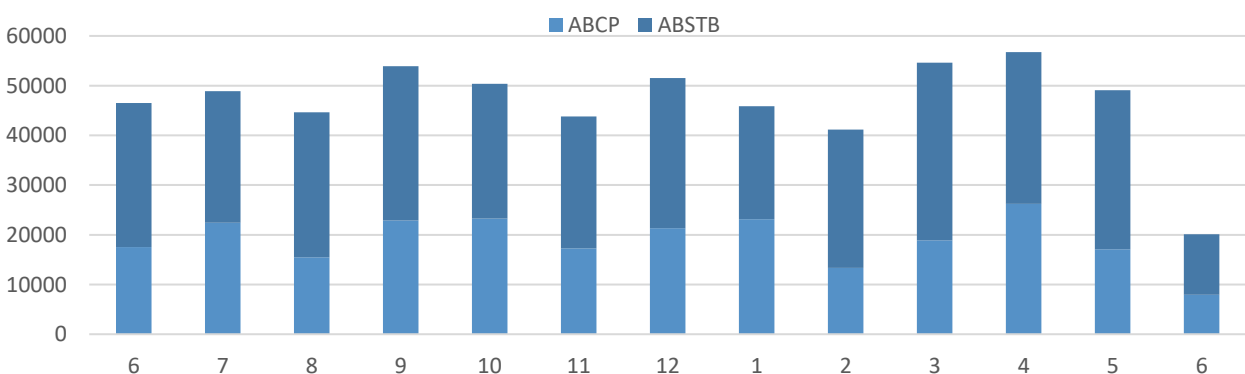


자료: KIS자산평가

### III. ABCP, ABSTB 발행 현황

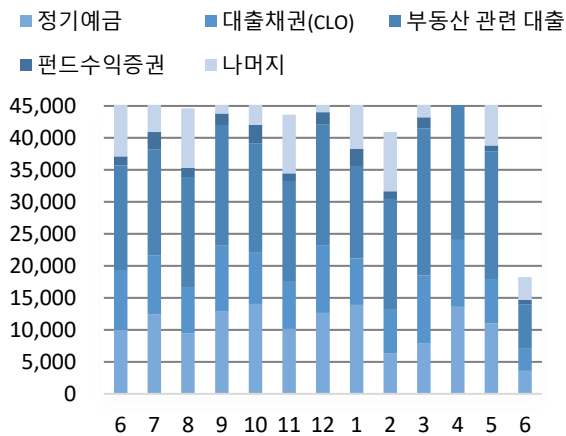
금주 유동화 발행금액은 90,582억원으로 전주 대비 19,597억원 감소하였다. 기초자산은 부동산 관련 대출 가장 많이 발행되었고, 정기에금이 그 뒤를 이었다.

그림8. ABCP/ABSTB 발행금액 추이 (단위: 십억, 기간 : 2025-06-01~)



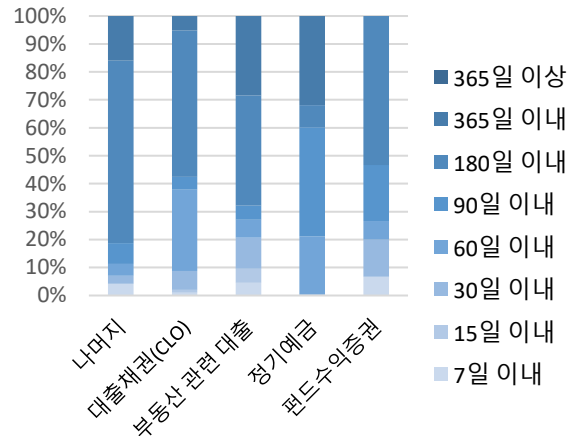
자료 : KIS자산평가

그림9. 기초자산별 발행금액 (단위: 억, 기간:2025-06-01~)



자료: KIS자산평가

그림10. 금주 발행 기초자산별 잔존구간 (단위: 건)



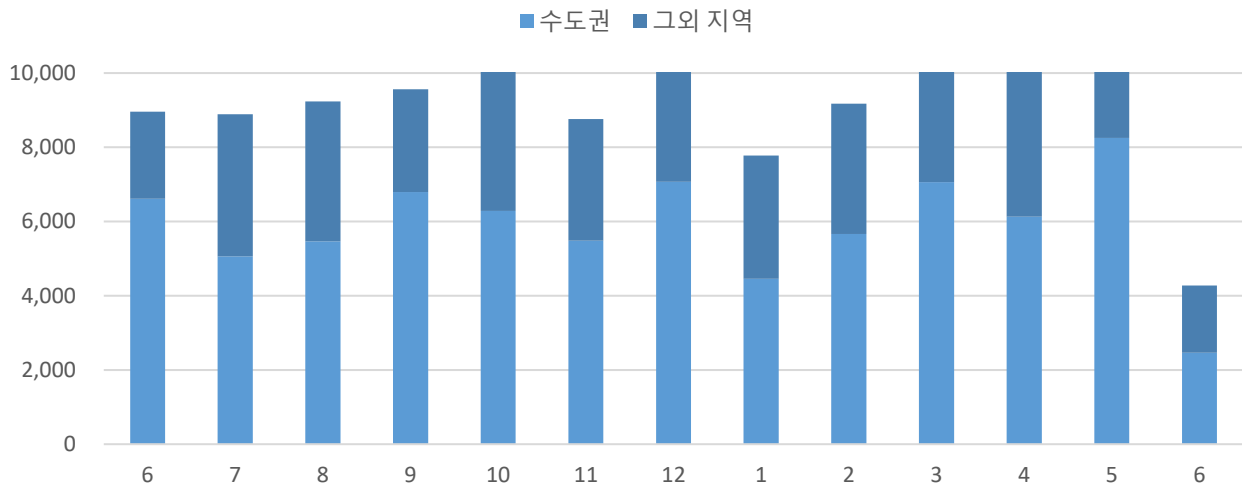
자료: KIS자산평가

금주 정기예금 발행금액은 6,821억 원으로 전주 대비 12,702억원 감소했다. 발행금리는 90일물 기준 3.10% 수준이었다.

금주 부동산 관련 대출 발행금액은 14,085억원으로 전주 대비 13,701억원 감소했다. 그 중 수도권이 6,410억 원, 그 외 지역이 7,675 억 원을 차지했다. PF물 90일 기준 발행금리는 3.70%로 전 주에 비해 상승하였다.

그림11. 부동산 관련 대출 유동화 발행금액 추이

(단위: 십억, 기간 : 2025-06-01~)



자료 : KIS자산평가

# 해외채권 : 미·이란 종전 협상 소식에 유가·장기물 급락

## 평가담당자

이채원 연구원 02) 3215-1447

## KEY POINT

- 트럼프 대이란 공습 취소에 유가 급락·30년물 5.0% 하향 돌파
- 물가·고용 지표 영향 제한적, 시선은 트럼프 SNS로

### I. 해외채권 시장동향

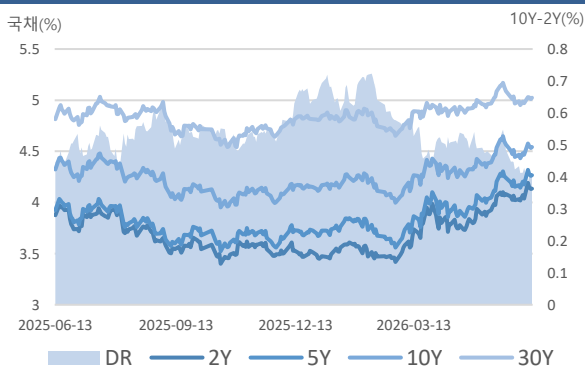
금주 미 채권시장은 주 초반 지정학적 리스크에 따른 유가 변동성으로 혼조세를 보였으나, 주 후반 트럼프 발 종전 관련 뉴스가 전해지며 장기물 위주로 금리가 하락했다.

주 초반에는 이스라엘과 이란이 교전을 잠정 중단하자 유가가 상승폭을 대거 반납했다. 이에 따라 전주 고용 보고서 충격으로 밀렸던 단기물 위주로 국채 가격 하락 압력이 다소 완화됐다. 한편 뉴욕 연은이 발표한 소비자 1년 기대인플레이션은 3.5%로 전월 대비 소폭 하락하는 데 그쳤다.

주 중반에는 트럼프 대통령의 이란 관련 발언에 따라 유가와 금리가 출렁였다. 5월 소비자물가는 연간 4.2%를 기록하며 전월보다 오름세가 강해졌고, 에너지 항목이 상승분의 60%를 차지하는 등 인플레이션 압력을 자극했다. 다만 근원 CPI가 2.8%로 내려오면서 헤드라인 물가가 정점을 통과했다는 인식이 형성되었다. 이후 트럼프 대통령이 미군 헬기 격추에 대응하겠다고 위협 수위를 높이자 유가가 급등락했고, 국채금리도 순간적으로 튀어 오르는 등 장중 변동성이 다소 확대됐다.

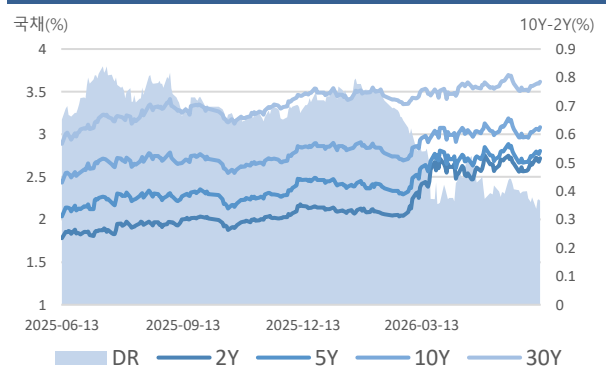
주 후반에는 미-이란 지정학적 뉴스에 연동되며 장기물 중심으로 금리가 하락했다. 5월 생산자물가 전월비 1.1% 급등 및 신규 실업청구 22.9만 건 등 주요 매크로 지표가 발표되었으나 시장 영향은 제한적이었다. 이후 트럼프 대통령이 SNS로 이란 공습 취소와 종전 협상 소식을 전하자 국제유가가 급락세로 돌아섰고, 30년물 금리는 5.0% 선을 하향 돌파했다.

그림1. 미국국채 수익률 추이 (단위: %, 기간: 25.06.13~26.06.11)



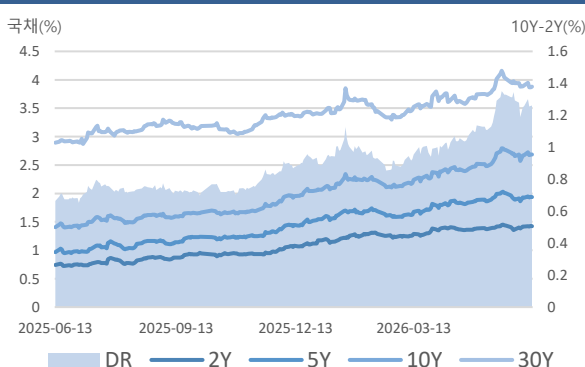
자료 : KIS자산평가, Bloomberg

그림2. 독일국채 수익률 추이 (단위: %, 기간: 25.06.13~26.06.11)



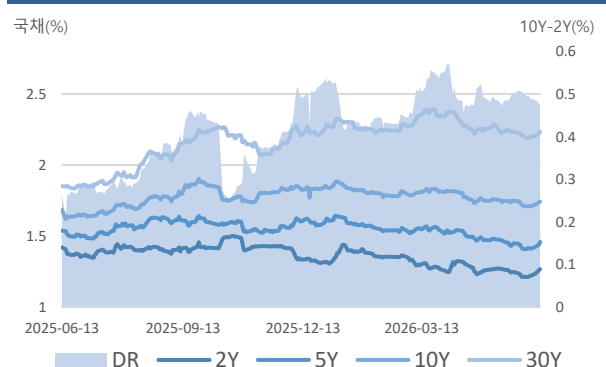
자료 : KIS자산평가, Bloomberg

그림3. 일본국채 수익률 추이 (단위: %, 기간: 25.06.13~26.06.11)



자료 : KIS자산평가, Bloomberg

그림4. 중국국채 수익률 추이 (단위: %, 기간: 25.06.13~26.06.11)



자료 : KIS자산평가, Bloomberg

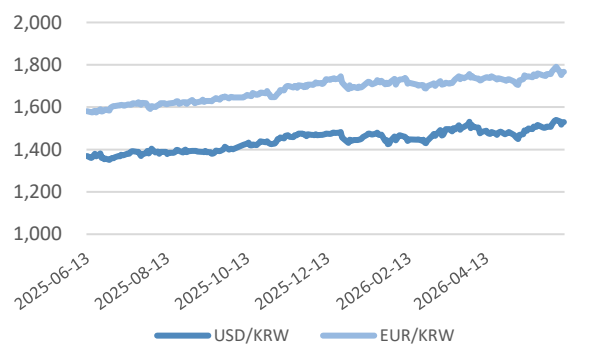
표1. 주간 국공채 금리변동

(단위: %)

금리구분	2026-06-11	2026-06-05	2026-05-12	전주 대비	전월 대비
US TREASURY 2Y	4.14	4.04	3.96	9.70	17.10
US TREASURY 5Y	4.27	4.18	4.09	9.30	18.20
US TREASURY 10Y	4.54	4.47	4.43	7.70	11.80
US TREASURY 30Y	5.02	4.97	5.00	5.20	2.70
DEUTSCHLAND REP 2Y	2.72	2.65	2.70	7.20	1.30
DEUTSCHLAND REP 5Y	2.80	2.74	2.80	6.50	0.60
DEUTSCHLAND REP 10Y	3.08	3.02	3.08	6.00	0.00
DEUTSCHLAND REP 30Y	3.62	3.56	3.60	5.40	1.30
JAPAN GOVT 2Y	1.43	1.42	1.40	1.00	2.90
JAPAN GOVT 5Y	1.94	1.92	1.92	1.10	1.80
JAPAN GOVT 10Y	2.69	2.67	2.55	1.50	13.60
JAPAN GOVT 30Y	3.88	3.90	3.83	-1.90	5.50
CHINA GOVT 2Y	1.27	1.23	1.27	4.30	-0.10
CHINA GOVT 5Y	1.46	1.41	1.47	4.70	-1.30
CHINA GOVT 10Y	1.74	1.71	1.75	3.00	-0.40
CHINA GOVT 30Y	2.24	2.20	2.23	4.10	1.00

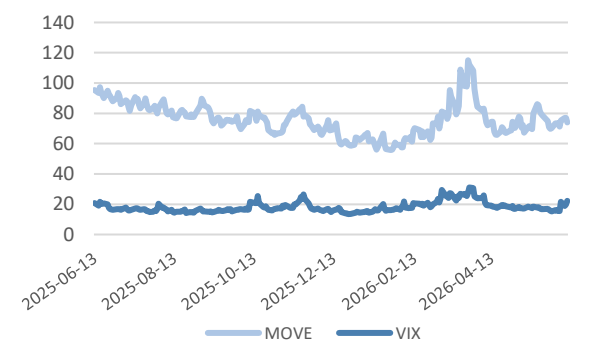
자료 : KIS자산평가, Bloomberg

그림5. USD & EUR (단위: %, 기간: 25.06.13~26.06.11)



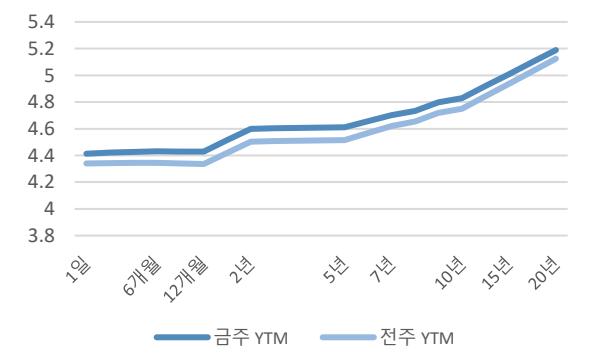
자료 : KIS자산평가, Bloomberg

그림6. MOVE & VIX (단위: %, 기간: 25.06.13~26.06.10)



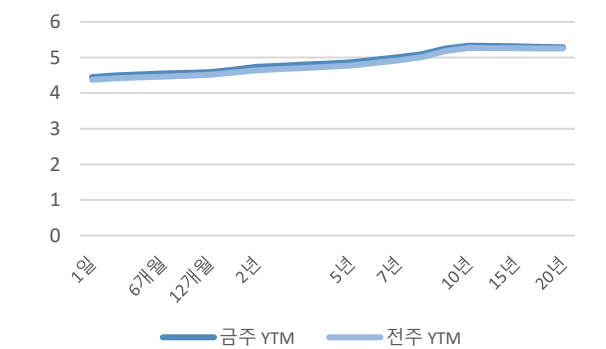
자료 : KIS자산평가, Bloomberg

그림7. KP물 금융 채권 커브 (단위: %)



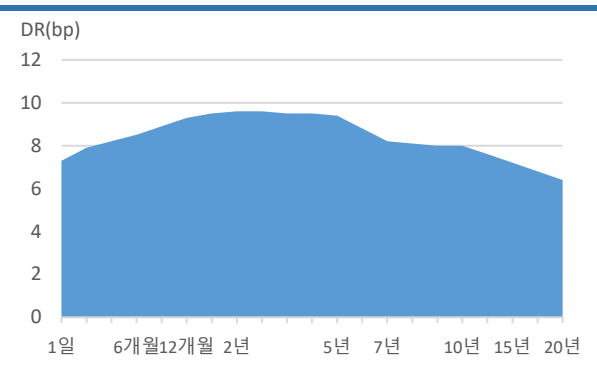
자료 : KIS자산평가, Bloomberg

그림8. KP물 비금융 채권 커브 (단위: %)



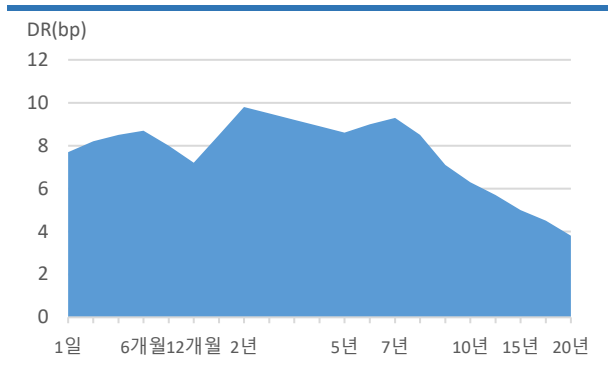
자료 : KIS자산평가, Bloomberg

그림9. KP물 금융채 커브 변동 (단위:bp,기간:26.06.05~26.06.11)



자료 : KIS자산평가, Bloomberg

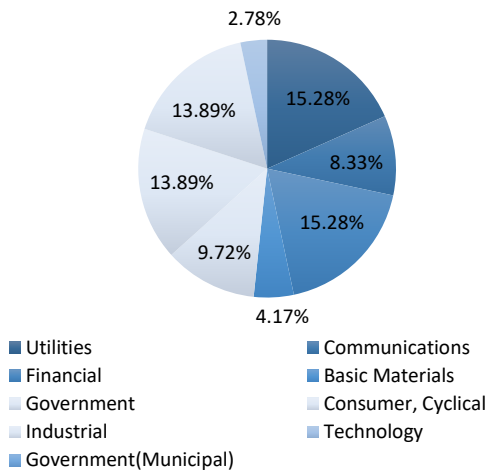
그림10. KP물 비금융채 커브 변동 (단위:bp,기간:26.06.05~26.06.11)



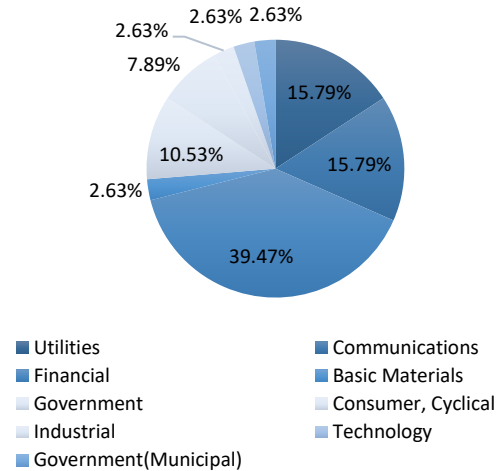
자료 : KIS자산평가, Bloomberg

그림11. 편입 채권 섹터 분포 (단위: %, 기간: 26.06.08~26.06.12)

전주 편입 채권 섹터 분포



금주 편입 채권 섹터 분포



자료 : KIS자산평가, Bloomberg

표2. 전주 대비 편입 채권 섹터 증감 (단위: %, 기간: 26.06.01~26.06.12)

섹터	금주	전주	증감
Financial	39.47%	15.28%	24.20%
Consumer, Cyclical	7.89%	13.89%	-5.99%
Consumer, Non-cyclical	0.00%	0.00%	0.00%
Energy	0.00%	0.00%	0.00%
Government	10.53%	9.72%	0.80%
Basic Materials	2.63%	4.17%	-1.54%
Communications	15.79%	8.33%	7.46%
Diversified	0.00%	0.00%	0.00%
Industrial	2.63%	13.89%	-11.26%
Technology	2.63%	2.78%	-0.15%
Utilities	15.79%	15.28%	0.51%
Government(Municipal)	2.63%	0.00%	2.63%

자료 : KIS자산평가, Bloomberg

**표3. 주간 Korean Paper 발행정보**

(기간: 26.06.08~26.06.12)

종목명	발행시장	통화	발행일	만기일	Coupon	Benchmark	발행규모(USD)
NACF 4.04 10/08/26	US DOMESTIC	USD	2026-06-09	2026-10-08	4.04%		10.00MM
SHNHAN 0 08/10/26	EURO NON-DOLLAR	JPY	2026-06-10	2026-08-10	--		124.62MM
SHNHAN 0 10/13/26	EURO-DOLLAR	USD	2026-06-10	2026-10-13	--		25.00MM
SHNHAN 0 12/10/26	EURO-DOLLAR	USD	2026-06-10	2026-12-10	--		28.00MM
WOORIB 0 09/11/26	EURO-DOLLAR	USD	2026-06-11	2026-09-11	--		40.00MM
WOORIB Float 06/15/27	AUSTRALIAN	AUD	2026-06-12	2027-06-15	4.992%	BBSW3M	35.08MM
KDB 4.31 06/12/28	EURO MTN	USD	2026-06-12	2028-06-12	4.31%		50.00MM
KEBHNH 4.22 06/14/27	EURO MTN	USD	2026-06-12	2027-06-14	4.22%		45.00MM
SHNHAN 0 09/14/26	EURO NON-DOLLAR	JPY	2026-06-12	2026-09-14	--		124.62MM
KDB 3.11 06/11/27	EURO NON-DOLLAR	HKD	2026-06-12	2027-06-11	3.11%		51.04MM
WOORIB Float 06/14/27	EURO-DOLLAR	USD	2026-06-12	2027-06-14	3.978%	SOFRRATE	100.00MM
KOLAHO 2.2 06/15/31	EURO MTN	JPY	2026-06-15	2031-06-15	2.2%		124.62MM
KDB 0 06/15/27	EURO-DOLLAR	USD	2026-06-15	2027-06-15	--		10.00MM
WOORIB 0 12/15/26	EURO-DOLLAR	USD	2026-06-15	2026-12-15	--		28.00MM
HANFGI 5.51 06/15/31	EURO MTN	USD	2026-06-15	2031-06-15	5.51%		30.00MM
CITNAT Float 06/14/28	EURO-DOLLAR	USD	2026-06-15	2028-06-14	4.016%	SOFRRATE	100.00MM
KOHNPW 4 ½ 06/16/31	EURO-DOLLAR	USD	2026-06-16	2031-06-16	4.5%		500.00MM
KOHNPW 4 ½ 06/16/31	PRIV PLACEMENT	USD	2026-06-16	2031-06-16	4.5%		500.00MM
HANFGI Float 06/15/27	EURO MTN	USD	2026-06-16	2027-06-15	4.226%	SOFRRATE	55.00MM
KEBHNH 1.9 06/18/27	EURO MTN	CNY	2026-06-17	2027-06-18	1.9%		29.52MM
KHFC Float 06/17/29	EURO MTN	GBP	2026-06-17	2029-06-17	4.257%	SONIO/N	669.45MM
CITNAT Float 06/18/27	EURO MTN	EUR	2026-06-17	2027-06-18	2.335%	ESTRON	46.22MM
HANFGI Float 06/17/27	EURO MTN	USD	2026-06-17	2027-06-17	4.226%	SOFRRATE	10.00MM
KEBHNH Float 06/21/27	EURO MTN	USD	2026-06-17	2027-06-21	3.957%	SOFRRATE	50.00MM
KDB Float 06/21/27	EURO MTN	USD	2026-06-17	2027-06-21	3.887%	SOFRRATE	50.00MM

자료 : KIS자산평가, Bloomberg

**표4. 주간 미국 경제 지표**

(단위: %, 기간: 26.06.08~26.06.12)

Date	Name	Survey	Actual	Prior
2026-06-09	NY Fed 1-Yr Inflation Expectations	3.72%	3.46%	3.64%
2026-06-09	NFIB 소기업 낙관지수	96	95.3	95.9
2026-06-09	ADP Weekly Employment Change	--	30.500k	35.750k
2026-06-09	무역수지	-\$56.1b	-\$55.9b	-\$60.3b
2026-06-09	수입 MoM	1.60%	2.00%	2.30%
2026-06-09	수출 MoM	2.40%	2.60%	2.00%
2026-06-09	기존주택매매	4.07m	4.17m	4.02m
2026-06-09	기존주택매매 (전월대비)	1.10%	3.20%	0.20%
2026-06-09	도매 재고 전월비	0.60%	0.60%	0.50%
2026-06-09	도매무역 판매 MoM	1.20%	2.00%	2.80%
2026-06-10	MBA 주택융자 신청지수	--	10.80%	-2.50%
2026-06-10	CPI (전월대비)	0.50%	0.50%	0.60%
2026-06-10	Core CPI MoM	0.30%	0.20%	0.40%
2026-06-10	CPI (전년대비)	4.20%	4.20%	3.80%
2026-06-10	Core CPI YoY	2.90%	2.90%	2.80%
2026-06-10	CPI 지수 NSA	335.143	335.123	333.02
2026-06-10	Core CPI Index SA	336.298	336.121	335.423

2026-06-11	실업보험연속수급신청자수	1785k	1795k	1777k
2026-06-11	PPI 최종수요 MoM	0.70%	1.10%	1.40%
2026-06-11	PPI (식품 및 에너지 제외) 전월비	0.50%	0.40%	1.00%

자료 : KIS자산평가, Bloomberg

표5. 내주 미국 경제 지표

(단위: %, 기간: 26.06.15~26.06.19)

Date	Name	Survey	Actual	Prior
2026-06-12	미시간대학교 소비자신뢰	46	--	44.8
2026-06-12	미시간대학교 경기현황	46.1	--	45.8
2026-06-12	미시간대학교 소비자기대	44.9	--	44.1
2026-06-12	미시간대학교 1년 인플레이션	4.90%	--	4.80%
2026-06-12	미시간대학교 5-10년 인플레이션	3.80%	--	3.90%
2026-06-15	제조업지수 (뉴욕주)	12.5	--	19.6
2026-06-15	NAHB 주택시장지수	36	--	37
2026-06-16	ADP Weekly Employment Change	--	--	29.000k
2026-06-16	수입물가지수 전월비	--	--	1.9%
2026-06-16	수입물가지수 석유제외 전월대비	--	--	0.70%
2026-06-16	수입물가지수 전년비	--	--	4.20%
2026-06-16	수출물가지수 MoM	--	--	3.30%
2026-06-16	주택착공건수 전월비	-2.20%	--	-2.80%
2026-06-16	건축허가 (전월대비)	-0.20%	--	4.40%
2026-06-17	소매 판매 (자동차 및 가스 제외)	0.30%	--	0.50%
2026-06-18	신규 실업수당 청구건수	--	--	229k
2026-06-18	Initial Claims 4-Wk Moving Avg	--	--	219.00k
2026-06-18	필라델피아 연준 경기 전망	12.0	--	-0.4
2026-06-18	실업보험연속수급신청자수	--	--	1795k
2026-06-18	선행지수	--	--	0.10%

자료 : KIS자산평가, Bloomberg

표6. 주간 독일 경제 지표

(단위: %, 기간: 26.06.08~26.06.12)

Date	Name	Survey	Actual	Prior
2026-06-08	공장수주 전월비	-2.00%	-3.80%	5.00%
2026-06-08	공장수주 WDA 전년비	4.80%	1.60%	6.30%
2026-06-09	무역수지 SA	15.9b	14.5b	14.3b
2026-06-09	수출 SA MoM	-0.50%	0.90%	0.50%
2026-06-09	수입 SA MoM	-2.00%	1.20%	5.10%
2026-06-09	산업생산 SA MoM	0.40%	0.40%	-0.70%
2026-06-09	산업생산 WDA YoY	-1.10%	-0.50%	-2.80%
2026-06-11	경상수지	--	13.8b	23.6b

자료 : KIS자산평가, Bloomberg

표7. 내주 독일 경제 지표

(단위: %, 기간: 26.06.15~26.06.19)

Date	Name	Survey	Actual	Prior
2026-06-12	CPI (전월대비)	-0.20%	--	-0.20%
2026-06-12	CPI (전년대비)	2.60%	--	2.60%
2026-06-12	CPI EU 종합 전월비	-0.10%	--	-0.10%

2026-06-12	CPI EU 종합 전년비	2.70%	--	2.70%
2026-06-15	도매물가지수 전월비	--	--	2.00%
2026-06-15	도매물가지수 전년비	--	--	6.30%
2026-06-16	ZEW 서베이 예상	-7.5	--	-10.2
2026-06-16	ZEW 서베이 현재상황	-77	--	-77.8

자료 : KIS자산평가, Bloomberg

표8. 주간 중국 경제 지표

(단위: %, 기간: 26.06.08~26.06.12)

Date	Name	Survey	Actual	Prior
2026-06-07	외환보유액	\$3400.00b	\$3442.24b	\$3410.55b
2026-06-09	수출 YoY CNY	--	13.80%	9.80%
2026-06-09	수입 YoY CNY	--	21.50%	20.60%
2026-06-09	무역수지 CNY	--	723.98b	585.69b
2026-06-09	수출 YoY	15.00%	19.40%	14.10%
2026-06-09	수입 YoY	26.00%	27.40%	25.30%
2026-06-09	무역수지	\$92.30b	\$105.43b	\$84.82b
2026-06-10	PPI 전년비	3.90%	3.90%	2.80%
2026-06-10	CPI (전년대비)	1.30%	1.20%	1.20%
2026-06-10	CPI 근원 전년비	1.20%	1.10%	1.20%

자료 : KIS자산평가, Bloomberg

표9. 내주 중국 경제 지표

(단위: %, 기간: 26.06.15~26.06.19)

Date	Name	Survey	Actual	Prior
06/12-06/17	FDI 연초대비 YoY CNY	--	--	-10.30%
06/12-06/15	신규 위안화 대출 CNY YTD	9040.0b	--	8590.0b
06/12-06/15	융자총액 CNY YTD	17150.0b	--	15450.0b
06/12-06/15	통화공급 M2 전년비	8.60%	--	8.60%
06/12-06/15	통화공급 M1 YoY	5.00%	--	5.00%
06/12-06/15	통화공급 M0 YoY	--	--	12.20%
2026-06-15	FX Net Settlement - Clients CNY	--	--	288.7b
2026-06-16	신규주택가격 월초대비	--	--	-0.19%
2026-06-16	기존 주택가격 MoM	--	--	-0.23%
2026-06-16	소매판매 YoY	0.00%	--	0.20%
2026-06-16	소매 매출 연초대비 전년대비	--	--	1.90%
2026-06-16	광공업생산 YoY	4.30%	--	4.10%
2026-06-16	광공업생산 YTD YoY	--	--	5.60%
2026-06-16	고정자산(농촌제외) YTD YoY	-2.30%	--	-1.60%
2026-06-16	설문조사 실업률	5.20%	--	5.20%
2026-06-16	부동산 투자 YTD YoY	-14.00%	--	-13.70%
2026-06-16	주거용 부동산 매출 YTD YoY	--	--	-15.70%
2026-06-18	SWIFT CNY국제결제비중	--	--	2.85%

자료 : KIS자산평가, Bloomberg

# ELS : 2026년 6월 둘째주 KOSPI지수는 8123.62로 마감

평가담당자

양소은 대리 02) 3215-1492

KEY POINT

- 지난 주 대비 KOSPI 지수 하락, S&P500 상승.
- 주간 ELS 발행 건수 증가, 발행총액 전주 대비 증가.
- ELS 상환 건수 증가, 상환 종목 평균 지급률 하락.

## I. 국내외 주식 시장

금주 마지막 거래일인 12일, KOSPI지수는 전주 대비 -36.97p 하락하였고, 주요지수 중 NIKKEI225는 전주 대비 0.85% 하락, HSCEI는 지난 주 마지막 거래일 대비 0.74% 하락하였다.

표1. 전주 대비 주요 지수 추이

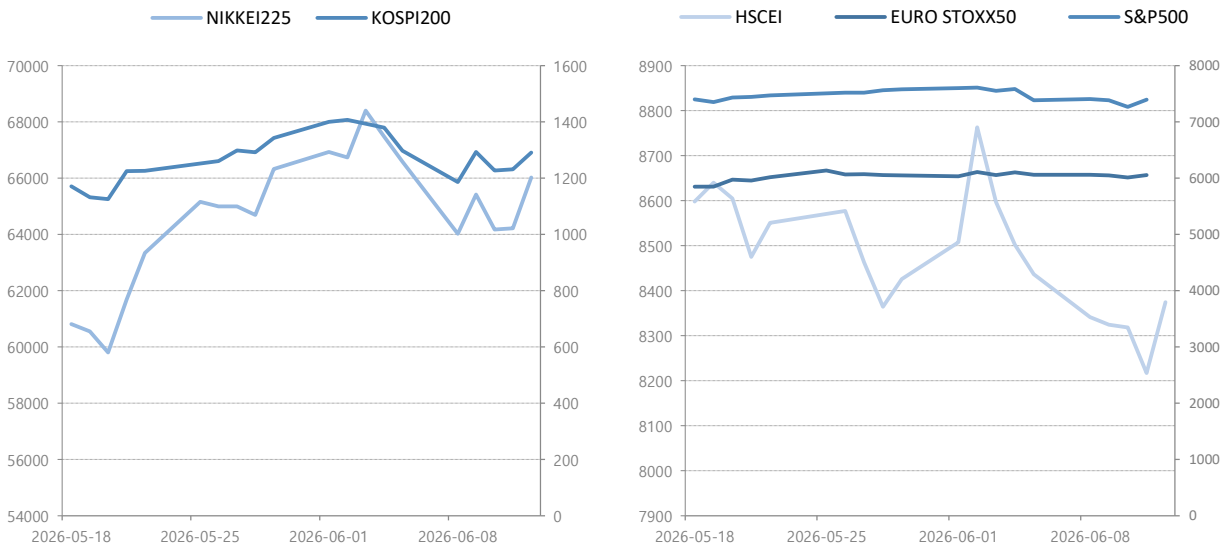
(단위: 포인트)

지수	지난 주	이번 주	변동폭
KOSPI200	1,297.02	1,291.32	▼5.70
NIKKEI225	66,588.12	66,020.04	▼568.08
HSCEI	8,436.63	8,374.43	▼62.20
EUROSTOXX50	6,062.07	6,056.96	▼5.11
S&P500	7,383.74	7,394.30	▲10.56

주) 금주 국내 유가증권시장 최종 거래일 기준 입수가능한 최근 종가 적용

그림1. 최근 1개월간 주요 지수 추이

(단위: 포인트)



주) 최근 4주간 기준

## II. 주간 ELS 발행 동향

지난 주 대비 금주 ELS 발행건수는 증가하였으며, 발행총액은 1.32조원으로 전주 대비 증가하였다. 유형별로는 StepDown 유형이 86.9%의 비중으로 가장 많았으며, 만기별로는 발행금액을 기준으로 3년 만기인 종목이 가장 높은 비중을 차지하였다.

표2. 주간 ELS 발행현황 : 공/사모 구분

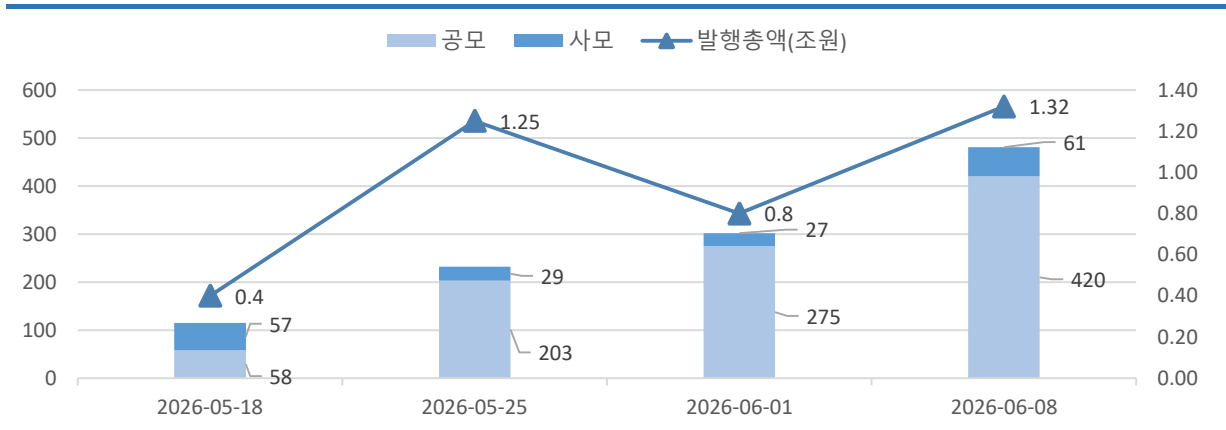
(단위: 개, 억 원)

구분	지난 주	이번 주	변동폭
발행종목 수	302	481	179
공모	275	420	145
사모	27	61	34
발행총액	8,005	13,206	5,201
공모	6,892	11,576	4,684
사모	1,113	1,630	517

자료 : KIS자산평가

그림2. 최근 1개월간 ELS 발행현황

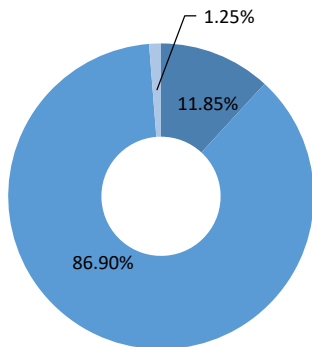
(단위: 개, 조 원)



자료 : KIS자산평가

그림3. 주간 ELS 발행현황 : 유형별 (단위 : %)

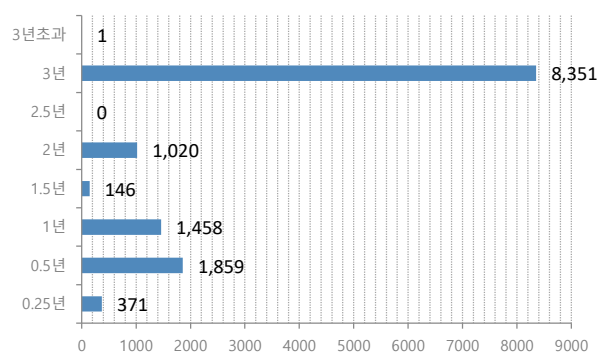
■ Option ■ StepDown ■ 기타유형



자료 : KIS자산평가

그림4. 주간 ELS 발행현황 : 만기별 (단위 : %)

■ 발행금액(억 원)



자료 : KIS자산평가

**표3. 주간 ELS 발행현황 : 기초자산 유형별 발행종목 수** (단위: 개)

구분	지난 주	이번 주	변동폭
국내종목형	93	119	26
국내지수형	53	70	17
해외종목형	40	68	28
해외지수형	95	187	92
국내혼합형	16	23	7
해외혼합형	5	14	9
합계	302	481	179

자료 : KIS자산평가

**표4. 주간 ELS 발행현황 : 기초자산 유형별 발행금액** (단위: 억 원)

구분	지난 주	이번 주	변동폭
국내종목형	3,098	3,921	823
국내지수형	1,466	3,932	2,466
해외종목형	555	1,137	582
해외지수형	2,477	3,500	1,023
국내혼합형	281	480	199
해외혼합형	128	236	108
합계	8,005	13,206	5,201

자료 : KIS자산평가

**표5. 주간 ELS 발행현황 : 기초자산별(종목 수 상위 10개)** (단위: 개)

순위	기초자산 1	기초자산 2	기초자산 3	종목 수
1	KOSPI200	-	-	68
2	NIKKEI225	SPX	SX5E	52
3	KOSPI200	SPX	SX5E	47
4	삼성전자	-	-	43
5	SK하이닉스	삼성전자	-	33
6	KOSPI200	NIKKEI225	SPX	26
7	KOSPI200	NIKKEI225	SX5E	19
8	KOSPI200	SPX	-	18
9	KOSPI200	삼성전자	-	13
10	SK하이닉스	-	-	13

자료 : KIS자산평가

### III. 주간 ELS 상환 현황

이번 주 상환된 ELS는 총 344건으로, 지난주 대비 17건 증가하였다. 한편, 금주 상환된 ELS의 평균지급률은 지난주 대비 -0.81%p 하락하여 7.72% 였다. 수익상환된 ELS는 총 300건으로 전주 대비 동일하였으며, 손실 상환의 경우 전주 대비 증가하였다.

표6. 주간 ELS 상환현황 : 조기/만기 상환여부 (단위: 개, %)

구분	총 상환		조기상환		만기상환	
	평균지급률	건수	평균지급률	건수	평균지급률	건수
지난 주	8.53%	327	9.66%	287	0.5%	40
이번 주	7.72%	344	9.76%	282	-1.56%	62

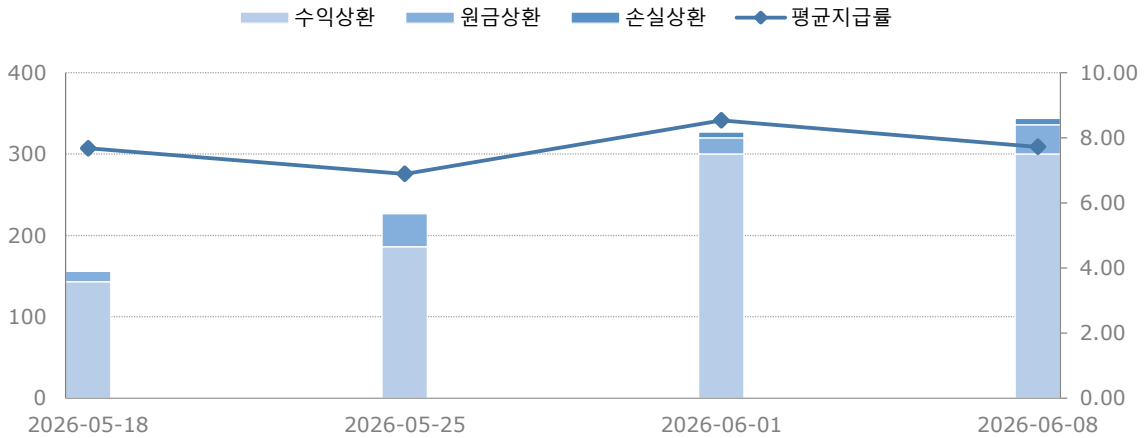
자료 : KIS자산평가

표7. 주간 ELS 상환현황 : 수익구분별 (단위: 개)

구분	수익 상환 건수	원금 상환 건수	손실 상환 건수
지난 주	300	20	7
이번 주	300	36	8

자료 : KIS자산평가

그림5. 최근 1개월간 ELS 상환현황 (단위: 개, %)



자료 : KIS자산평가

표8. 주간 ELS 상환현황 : 기초자산별(종목 수 상위 5개) (단위: 개)

순위	기초자산 1	기초자산 2	기초자산 3	종목 수
1	KOSPI200	SPX	SX5E	65
2	KOSPI200	-	-	41
3	삼성전자	-	-	35
4	KOSPI200	NIKKEI225	SPX	25
5	KOSPI200	삼성전자	-	12

# SWAP : CD 91일물 금리 0.04% 상승

## 평가담당자

정유준 과장 02) 3215-2940

## KEY POINT

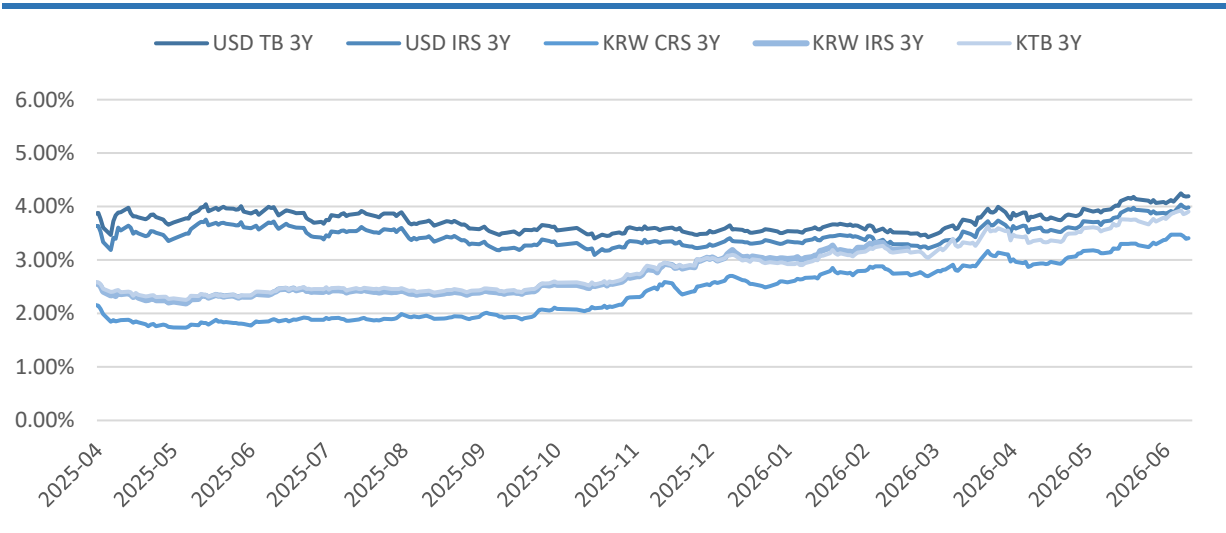
- 지난 주 대비 CD 금리 0.04% 상승
- IRS 금리 하락세, CRS 금리 하락세
- SWAP SPREAD 하락세, SWAP BASIS 상승세

### I. 스왑시장 동향

당일 CD금리는 2.92%로 전 주 대비 상승하였다. IRS 금리는 전반적으로 하락하였고, CRS 금리의 경우 대체로 하락 추세를 보였다. IRS 금리와 KTB Yield의 차이인 본드-스왑 스프레드는 전반적으로 하락하였고, CRS 금리와 IRS 금리의 차이인 스왑 베이스의 경우 상승세를 보이며 그 폭을 줄였다.

그림1. 주요 금리 추이

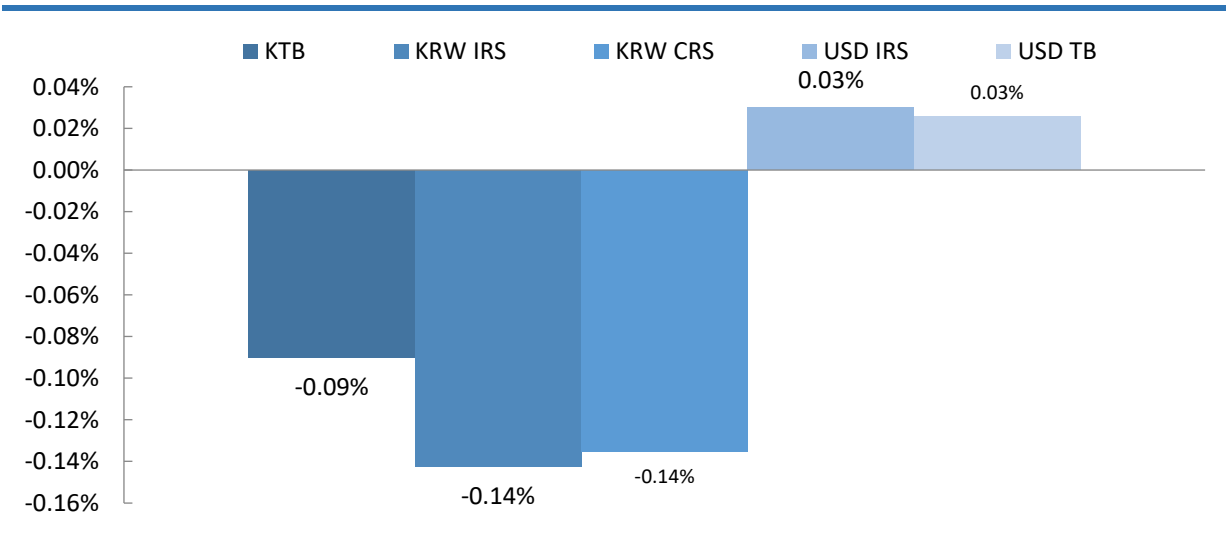
(단위: %)



자료 : KIS자산평가

그림2. 주요 금리 주간 변동

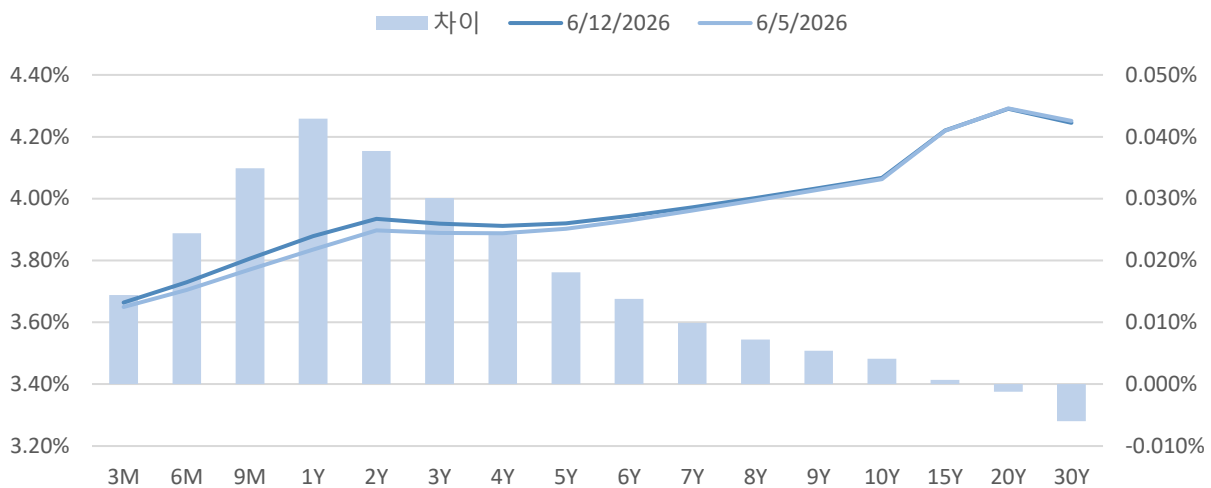
(단위: %)



자료 : KIS자산평가

그림3. USD IRS 금리 추이

(단위: %)



자료 : Refinitiv, Bloomberg

표1. USD IRS Data

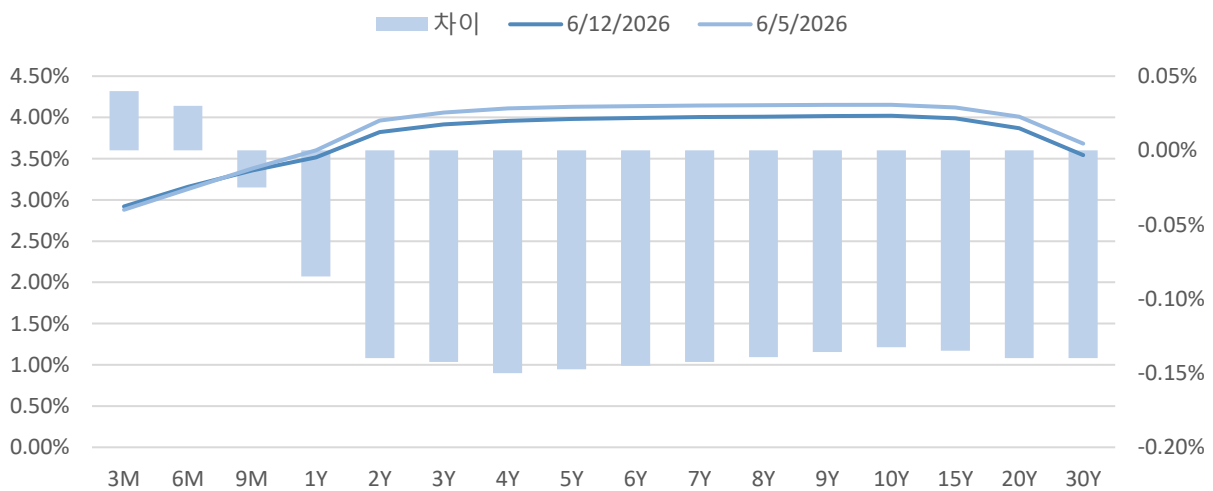
(단위: %, BP)

URD IRS	1Y	2Y	3Y	5Y
2026-06-12	3.8785	3.9347	3.9195	3.9202
2026-06-05	3.8356	3.897	3.8894	3.9021
<b>주간증감</b>	<b>0.0429</b>	<b>0.0377</b>	<b>0.0301</b>	<b>0.0181</b>
2025-12-31	3.4161	3.2857	3.3061	3.4229
<b>연말대비</b>	<b>0.4624</b>	<b>0.649</b>	<b>0.6134</b>	<b>0.4973</b>

자료 : KIS자산평가

그림4. KRW IRS

(단위: %, BP)



자료 : Refinitiv, Bloomberg

**표2. KRW IRS Data**

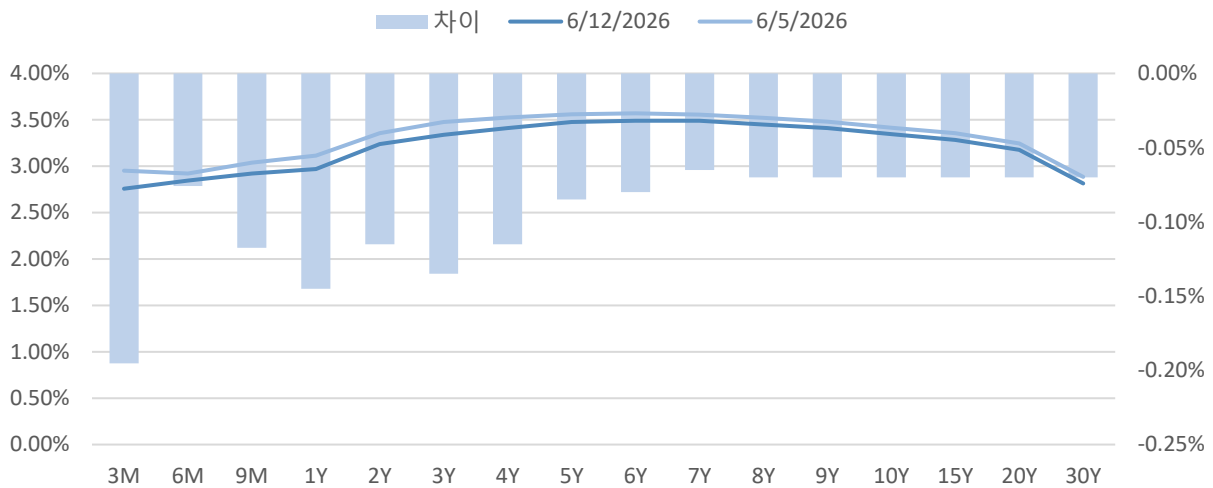
(단위: %, BP)

KRW IRS	1Y	2Y	3Y	5Y
2026-06-12	3.515	3.82	3.915	3.9825
2026-06-05	3.6	3.96	4.0575	4.13
<b>주간증감</b>	<b>-0.085</b>	<b>-0.14</b>	<b>-0.1425</b>	<b>-0.1475</b>
2025-12-31	2.775	2.9225	3.03	3.15
<b>연말대비</b>	<b>0.74</b>	<b>0.8975</b>	<b>0.885</b>	<b>0.8325</b>

자료 : KIS자산평가

**그림5. KRW CRS**

(단위: %)



자료 : Refinitiv, Bloomberg

**표3. KRW CRS Data**

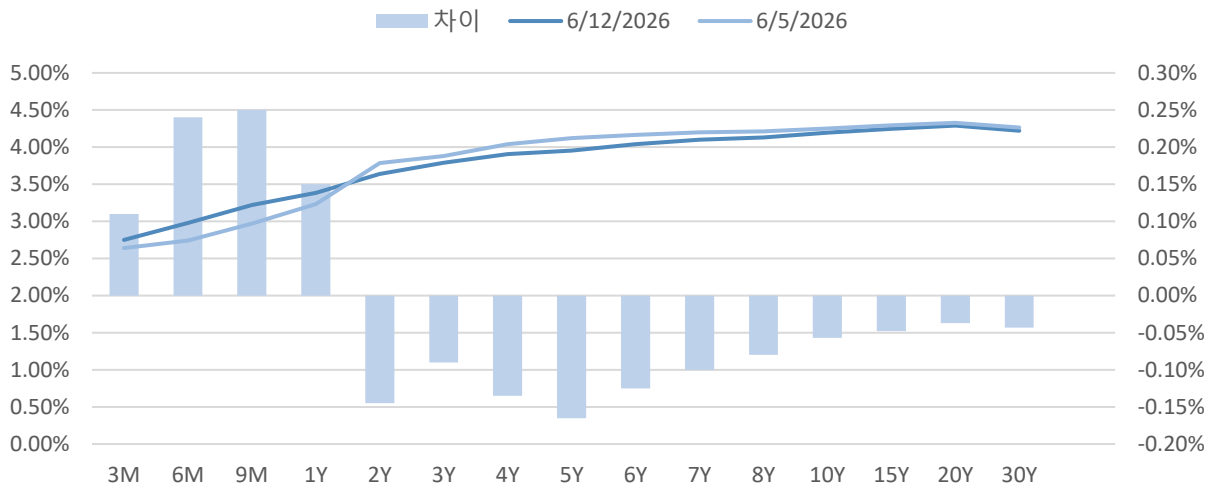
(단위: %, BP)

KRW CRS	1Y	2Y	3Y	5Y
2026-06-12	2.97	3.24	3.34	3.475
2026-06-05	3.115	3.355	3.475	3.56
<b>주간증감</b>	<b>-0.145</b>	<b>-0.115</b>	<b>-0.135</b>	<b>-0.085</b>
2025-12-31	2.135	2.405	2.6	2.855
<b>연말대비</b>	<b>0.835</b>	<b>0.835</b>	<b>0.74</b>	<b>0.62</b>

자료 : KIS자산평가

그림6. KTB

(단위: %, BP)



자료 : Refinitiv, Bloomberg

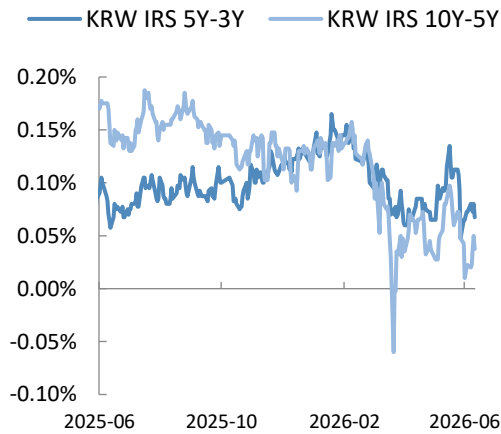
표4. KTB Data

(단위: %, BP)

URD IRS	1Y	2Y	3Y	5Y
2026-06-12	3.385	3.64	3.79	3.955
2026-06-05	3.235	3.785	3.88	4.12
주간증감	0.15	-0.145	-0.09	-0.165
2025-12-31	2.55	2.795	2.952	3.235
연말대비	0.835	0.845	0.838	0.72

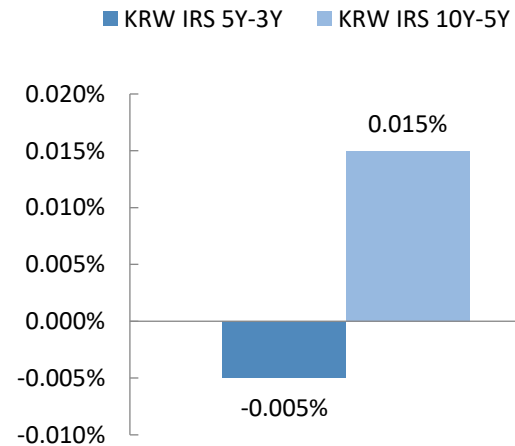
자료 : KIS자산평가

그림7. IRS 장단기 스프레드 추이 (단위 : %)



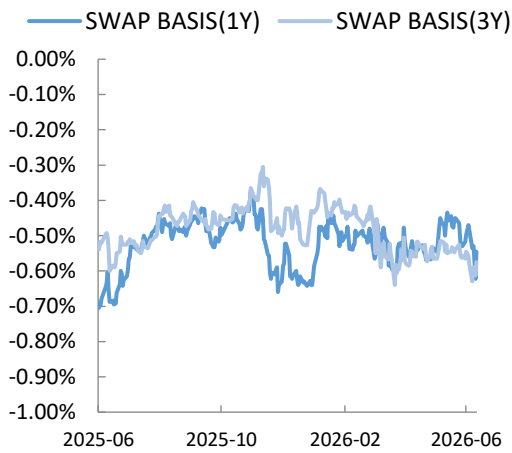
자료 : KIS자산평가

그림8. IRS 장단기 스프레드 주간 변동 (단위 : %)



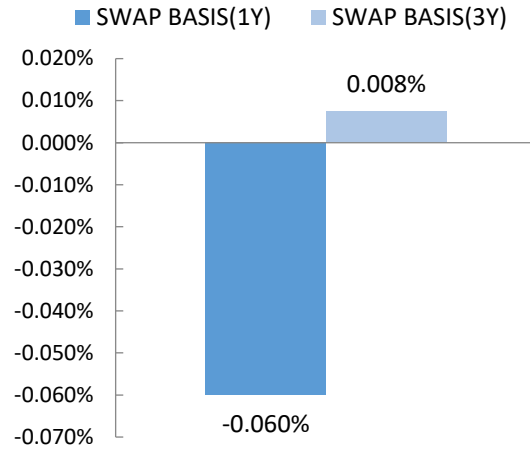
자료 : KIS자산평가

그림9. 스왑 베이스스 추이 (단위 : %)



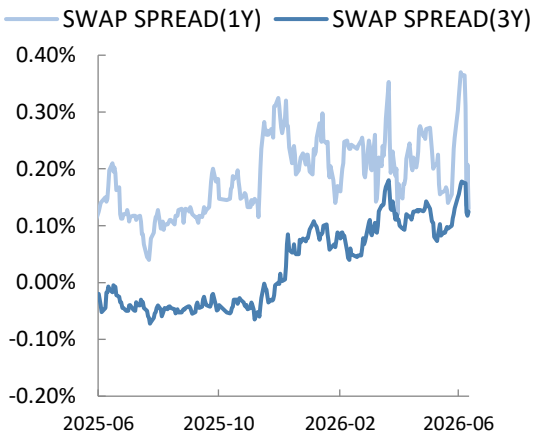
자료 : Refinitiv, Bloomberg

그림10. 스왑베이스스 주간 변동 (단위 : %)



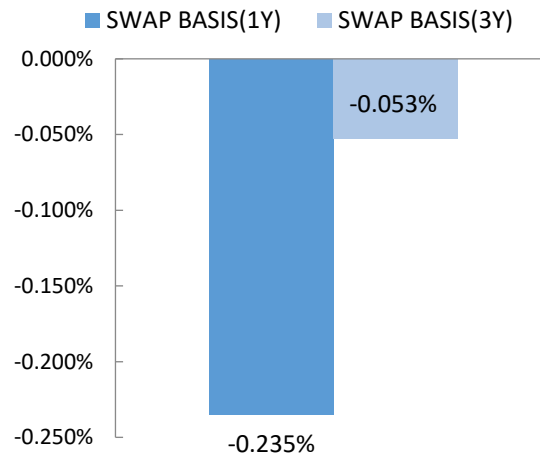
자료 : Refinitiv, Bloomberg

그림11. KTB/IRS 추이 (단위 : %)



자료 : Refinitiv, Bloomberg

그림12. KTB/IRS 주간 변동 (단위 : %)

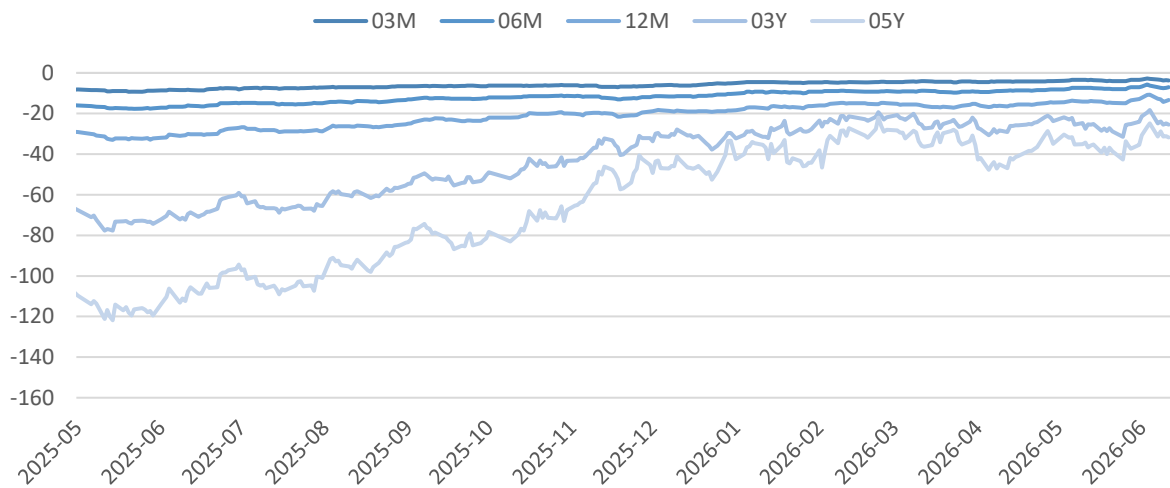


자료 : Refinitiv, Bloomberg

## II. FX시장 동향

원/달러 환율은 지난 주 대비 1539.1에서 금일 1519.8으로 -19.3원, -126.99BP만큼 변동하며 원화 강세를 나타냈다. 기타 주요 통화 중 유로의 경우 미 달러 대비 약세를 보였고, 엔화는 약세, 영국 파운드의 경우 약세 흐름을 보였다. 원/달러 스왑포인트는 1년 기준 -10.7원을 나타내며 환율 하락 전망을 내비쳤다.

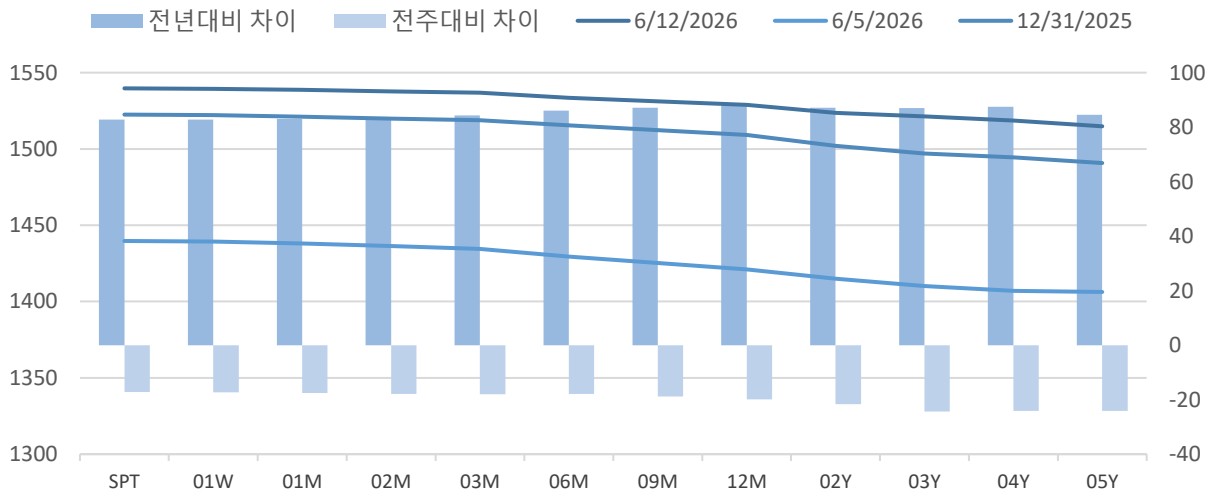
그림13. KRW/USD Swap Point 추이



자료 : Refinitiv, Bloomberg

그림14. KRW/USD Swap Point 추이

(단위: 원)



자료 : Refinitiv, Bloomberg

표5. 주요통화 환율 및 주간

(단위: 개별)

종목	2026-06-12	2026-06-05	차이	종목	2026-06-12	2026-06-05	차이
KRW/USD	1519.8	1539.1	-19.3	USD/CHF	0.797	0.788	0.008
EUR/USD	1.157	1.162	-0.005	USD/SGD	1.285	1.284	0.001
GBP/USD	1.34	1.344	-0.003	USD/IDR	17855	18041.5	-186.5
USD/JPY	160.32	159.955	0.365	USD/PHP	60.799	61.495	-0.695
USD/HKD	7.836	7.834	0.002	USD/TWD	31.64	31.487	0.153
USD/CNY	6.763	6.774	-0.012	USD/SEK	9.459	9.364	0.095
USD/CAD	1.398	1.39	0.008	USD/PLN	3.675	3.643	0.032
AUD/USD	0.703	0.712	-0.009	USD/DKK	6.461	6.431	0.03
NZD/USD	0.582	0.587	-0.005	USD/ZAR	16.315	16.31	0.005

자료 : 서울외국환중개 (15시 40분 환율 기준)

**작성자**

최문희 부부장 02)3215-2991

**KEY POINT**

- 동일 자산별 ETF 로만 구성된 주식 ETF 지수, 채권 ETF 지수 개발
- 위험자산 또는 안전자산의 성과평가 및 운용 포트폴리오로 활용 가능
- 주식ETF는 한국주식, 반도체 섹터, 채권ETF는 국내채권, 크레딧 선호도 높아져

**I. KIS-RAI 자산별 ETF 지수 소개**
**지수 개요**

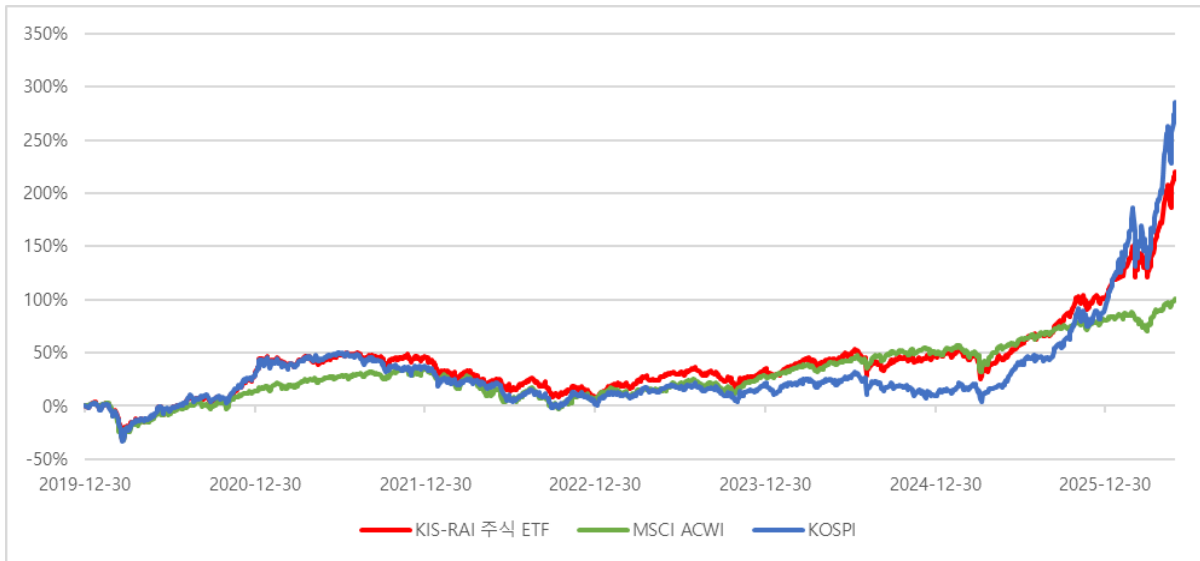
KIS-RAI 자산별 ETF 지수는 KIS 자산군 분류에 따라 자산군별로 ETF 를 구성하여 특정 자산군 ETF의 전체 흐름을 파악하도록 설계되었다. 일반적으로 주식형 ETF 의 성과는 KOSPI 로, 채권형 ETF 성과는 종합채권지수로 비교하지만 이는 ETF 의 투자지역, 만기 등에서 차이를 보이며 성과분석의 한계를 보인다. KIS-RAI 자산별 ETF 는 주식형 ETF 또는 채권형 ETF 로만 투자할 경우 각 유형의 평균 수익률을 제공하여 올바른 성과평가에 활용될 수 있다. 현재 세부지수는 KIS-RAI 주식 ETF 지수, KIS-RAI 채권 ETF 지수가 있으며 향후 개별 자산군 ETF 의 시총 및 개수에 따라 추가될 수 있다.



항목	KIS-RAI 주식 ETF 지수	KIS-RAI 채권 ETF 지수
성격	주식형 ETF 시장 대표	채권형 ETF 시장 대표
유니버스	국내 상장 ETF 전체 중 아래 요건에 해당되는 ETF는 제외 (유형 요건) 재간접형, 파생형/레버리지/인버스 제외 (상장시장 요건) 상장후 1개월 이내, 만기일 1개월 이내, 상장폐지 공시 ETF 제외 (유동성 요건) 일평균 시가총액 100억원 미만, 일평균 거래대금 3억원 미만, 일평균 괴리율 ± 1% 이상인 ETF 제외	
구성 종목수	447개 (2026.05.31기준)	63개(2026.05.31기준)
가중 방식	시가총액 가중	
비중상한	없음	
리밸런싱	분기 (1,4,7,10월 첫 영업일)	
주요 용도	위험자산 성과평가 및 벤치마크 위험자산 운용 포트폴리오	안전자산 성과평가 및 벤치마크 안전자산 운용 포트폴리오
기준일	2019.12.30	2021.12.30

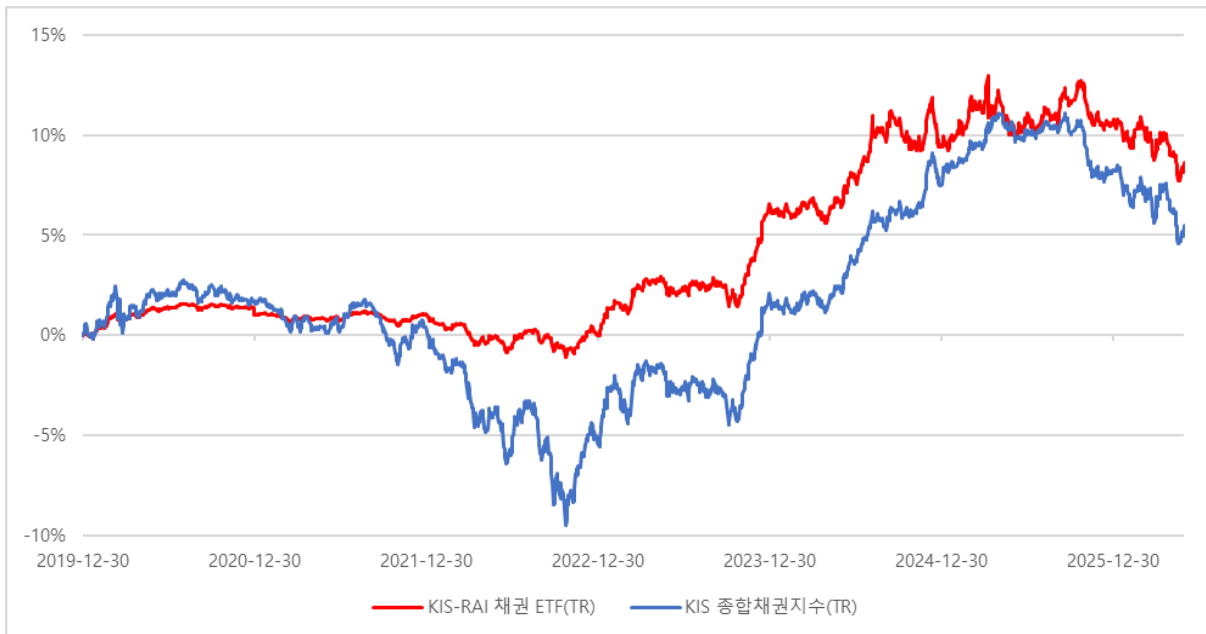
## II. KIS-RAI 자산별 ETF 지수 성과

### KIS-RAI 주식 ETF 지수



기준일: 2026.05.31	1M	3M	6M	1Y	3Y	YTD	출시이후 (2021.12.30)
KIS-RAI 주식 ETF 지수	18.03%	28.59%	62.32%	118.84%	148.00%	59.22%	220.22%
KOSPI	28.45%	35.75%	115.87%	214.20%	228.90%	101.13%	285.69%
MSCI ACWI	4.98%	7.00%	12.50%	28.57%	74.94%	10.84%	100.35%

### KIS-RAI 채권 ETF 지수



기준일: 2026.05.31	1M	3M	6M	1Y	3Y	YTD	출시이후 (2021.12.30)
KIS-RAI 채권 ETF 지수 (TR)	-0.34%	-2.10%	-2.06%	-1.76%	6.18%	-1.99%	8.61%
KIS 종합채권지수 (TR)	-0.75%	-2.28%	-2.40%	-4.48%	8.14%	-2.54%	5.46%

### III. KIS-RAI 자산별 ETF 지수 구성

#### 구성종목 TOP 10

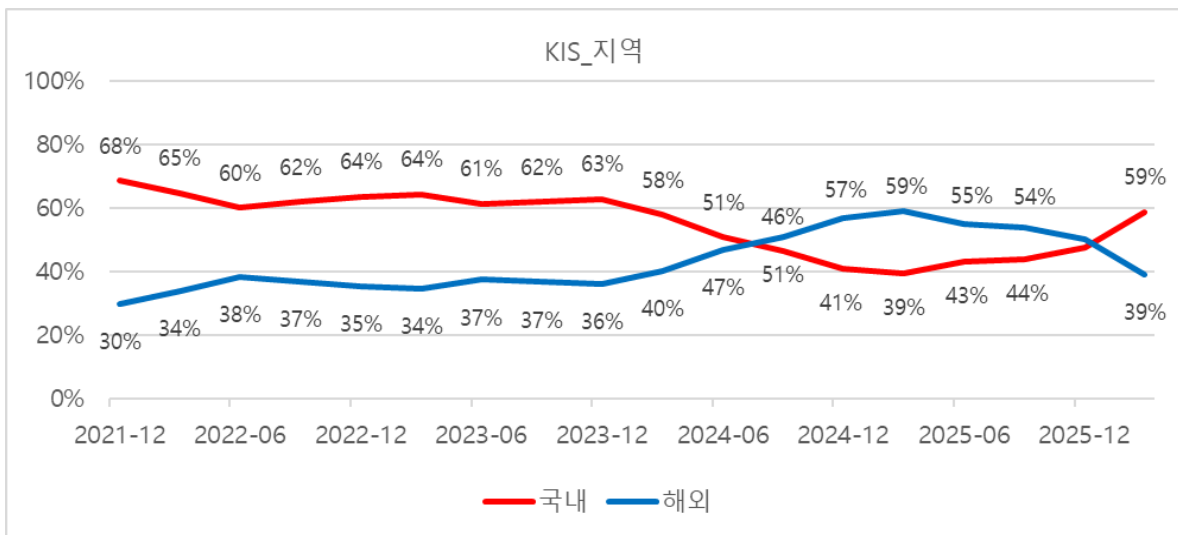
기준일: 2026.05.31

KIS-RAI 주식 ETF 지수		
#	ETF명	비중
1	KODEX 200	9.15%
2	TIGER 미국S&P500	5.06%
3	TIGER 반도체TOP10	4.32%
4	TIGER 200	3.77%
5	TIGER 미국나스닥100	3.00%
6	KODEX 200TR	2.98%
7	KODEX 미국S&P500	2.73%
8	TIGER MSCI Korea TR	2.26%
9	KODEX 코스닥150	2.20%
10	KODEX 반도체	2.18%
<b>TOP 10 비중</b>		<b>37.65%</b>
<b>전체 종목수</b>		<b>447 개</b>

KIS-RAI 채권 ETF 지수		
#	ETF명	비중
1	KODEX 종합채권(AA-이상)액티브	11.93%
2	KODEX 단기채권PLUS	6.15%
3	KODEX 26-12 금융채(AA-이상)액티브	5.57%
4	RISE 종합채권(A-이상)액티브	5.46%
5	ACE 미국30년국채액티브(H)	5.39%
6	RISE 단기특수은행채액티브	4.11%
7	SOL 종합채권(AA-이상)액티브	3.58%
8	TIGER 단기통안채	3.27%
9	ACE 종합채권(AA-이상)액티브	3.20%
10	TIGER 종합채권(AA-이상)액티브	3.19%
<b>TOP 10 비중</b>		<b>51.85%</b>
<b>전체 종목수</b>		<b>63 개</b>

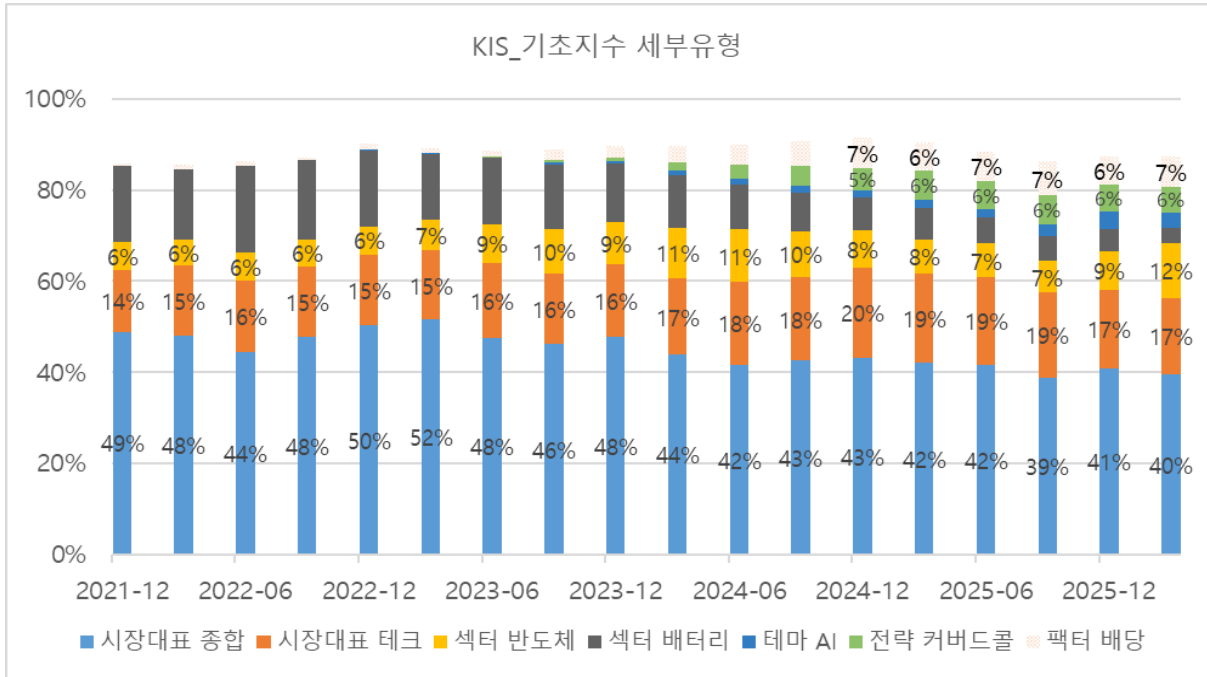
#### 세부 유형별 비중 추이

##### KIS-RAI 주식 ETF 지수



#### 지역 선호도: 해외주식 -> 한국주식

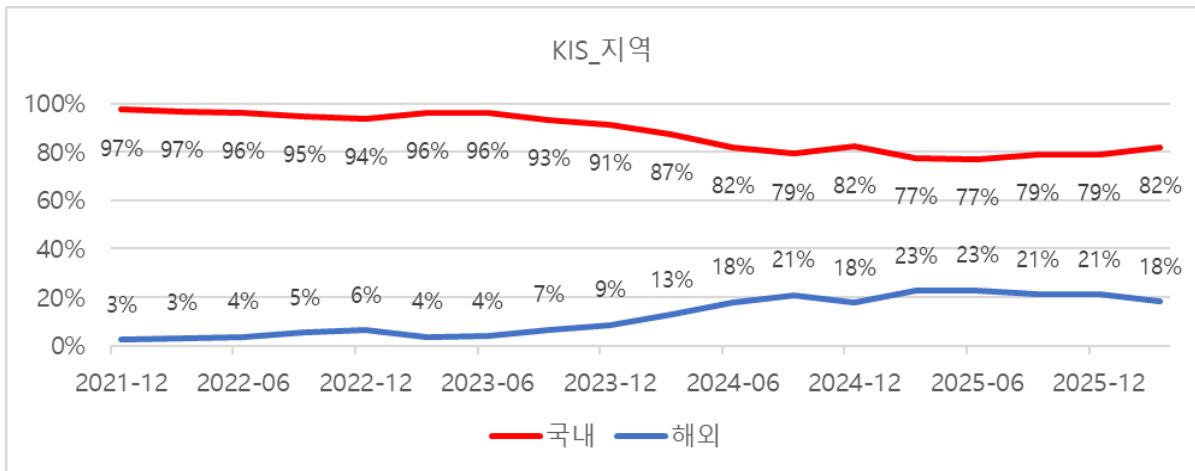
3월말 국내주식ETF 비중은 58.76% 로 전분기 대비 +11.46%p 크게 증가했다. 또한 2024년 9월 이후 국내주식ETF 비중이 해외주식ETF 비중을 하회했으나 6개 분기만에 다시 역전하게 되었다. 5월말 기준 국내주식ETF 비중은 64.49% 로 3월말 대비 해외주식ETF와의 차이가 확대되었다.



**세부유형: 대표지수 -> 반도체섹터 / 인컴형 비중유지**

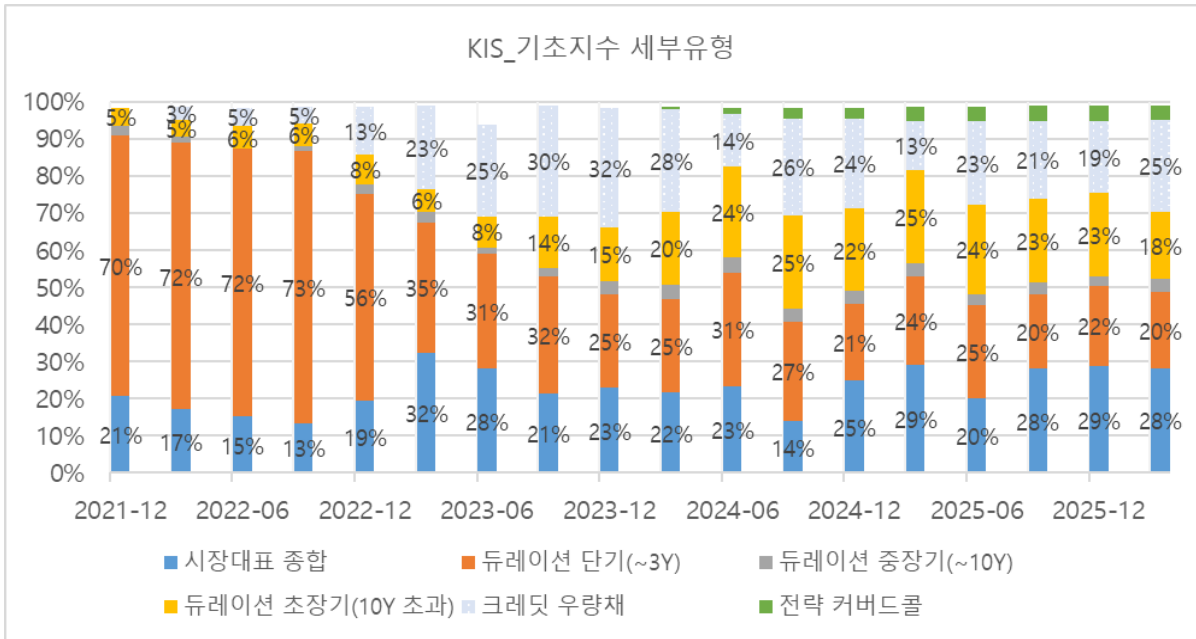
KOSPI, S&P500, 나스닥과 같은 시장대표지수ETF 비중이 2024년말 62.99%, 2025년말 58.06%, 2026년 3월말 56.32% 수준으로 하락하고 있다. 반면, 반도체ETF 비중은 2024년말 8.14%, 2025년말 8.50%로 7~9% 수준이었으나 2026년 3월말 12.01%로 크게 상승하였다. 커버드롤과 배당을 포함한 인컴형 ETF 비중은 확장세를 지속하여 2026년 3월말 12.18%로 12%대를 유지하고 있다.

**KIS-RAI 채권 ETF 지수**



**지역 선호도: 해외채권 -> 국내채권**

3월말 국내채권ETF 비중은 81.75%로 전분기 대비 +2.90%p 상승했다. 채권ETF 지역 비중은 2025년 국내채권ETF 78% 수준, 해외채권ETF 22% 수준이 유지되었으나, 2026년 들어 국내채권ETF 비중이 소폭 증가하게 되었다.



**세부유형: 초장기채권 -> 크레딧**

장기채권 ETF 비중은 2026년 3월말 18.26%로 전분기 대비 4.29% 감소하였다. 반면, 주로 만기매칭형 금융채, 투자등급회사채ETF 로 분류되는 크레딧 우량채ETF 비중은 2026년말 24.57%로 전분기 대비 5.40% 증가하였다. 그 외 유형의 변화는 미미하였다.

월간동향 2026년 5월 CDCP 동향

평가담당자

김용호 연구원 02) 3215-1457

KEY POINT

- CD금리 (AAA등급 3M) 전월대비 5bp 상승한 2.86%
- CP금리 (A1등급 3M) 전월대비 1bp 하락한 3.05%

I. 단기금리 동향

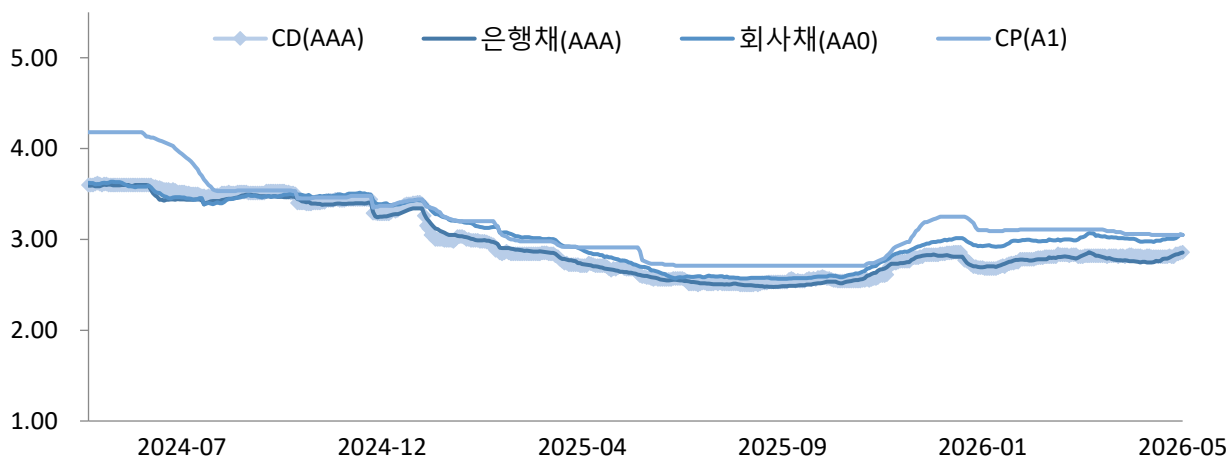
■ CD금리 상승 / CP금리 하락

CD금리(AAA등급 3개월물 기준)는 전월대비 5bp 상승한 2.86%으로 마감하였다. CD-은행채(AAA등급 3개월물 기준) 스프레드는 전월 6bp에서 당월 1bp로 5bp 축소되었다. 5월 CD 발행규모는 국내외 은행 29건으로 전달 대비 약 4조 7,750억원 감소한 1조 7,550억원을 기록했으며 이 중 지표물\*은 22건 발행되었다.

CP금리(A1등급 3개월물 기준)는 전월 대비 1bp 하락한 3.05%으로 마감하였다. CP-회사채(AA등급 3개월물 기준) 스프레드는 전월 9bp에서 당월 0bp로 축소, CD-CP 스프레드는 전월 -25bp에서 당월 -19bp로 6bp 축소되었다. 5월 단기시장은 4월과 동일한 금리로 출발했다. 5월 CP 발행액과 발행잔액은 모두 감소하였고, 일반기업 CP와 ABCP가 가장 많이 발행되었다. ABCP의 만기 비중은 90일 이상이 81%를 차지하여 가장 빈번하게 발행되었다. 이번달 신규로 자금을 조달한 기업은 셸트리온(A1), 호텔롯데(A1), 코웨이(A1), 세아홀딩스(A1) 등이 있다. STB의 발행액은 증가하였다. ABSTB는 90일 이내 만기 구간이 65%로 가장 빈번하게 발행되었다. 당월 ABCP/STB의 발행 금액은 약 490,922억원으로 전월 대비(76,219억원) 감소 하였다. 최종호가 수익률은 전월대비 1bp하락하였고, 정기예금 유동화(A1)는 140일 ~ 180일 구간 기준 2.90% 정도로 발행되었다. 부동산관련 대출 유동화(A1)는 29일 기준 3.30%로 발행되었다.

그림1. 91일물 주요 단기 금리 추이

(단위: %)



자료 : KIS자산평가, 당사 고시수익률 기준  
\* 지표물: 만기 80일 ~ 100일로 발행되는 CD

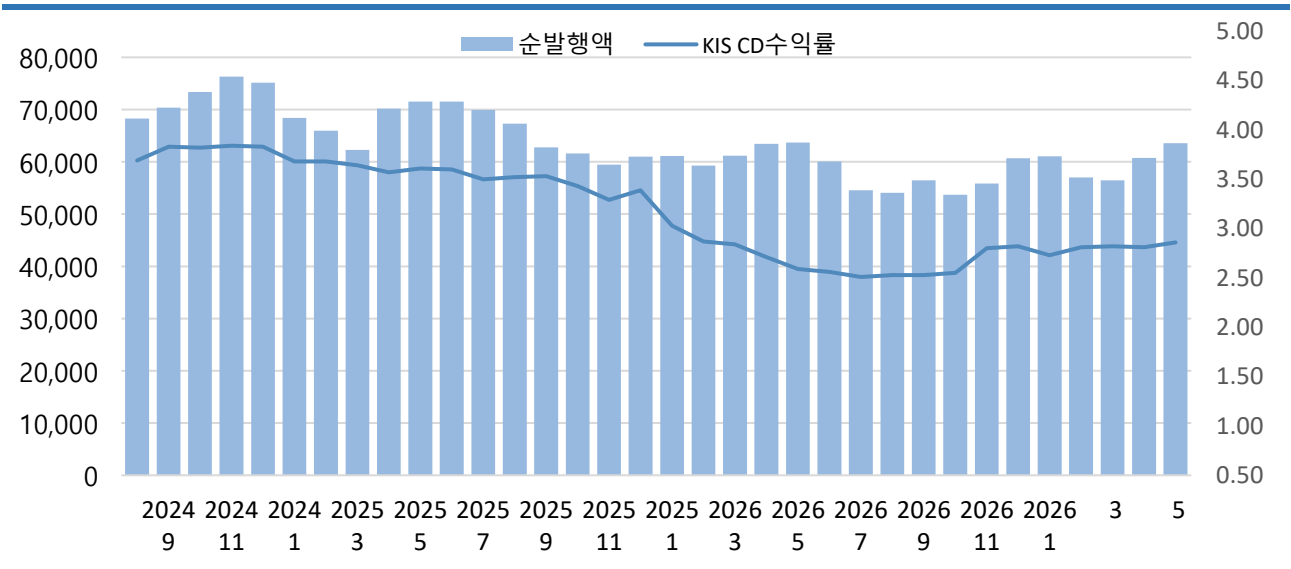
## II. CD/CP 수급상황

### ■ CD발행 증가

5월말 CD발행 평잔액은 전월 대비 2.8조원 증가한 63.6조원을 기록하였다.

그림2. CD발행잔액(평잔)과 CD 3개월 금리 추이

(단위: 평잔 십억, 금리 %)



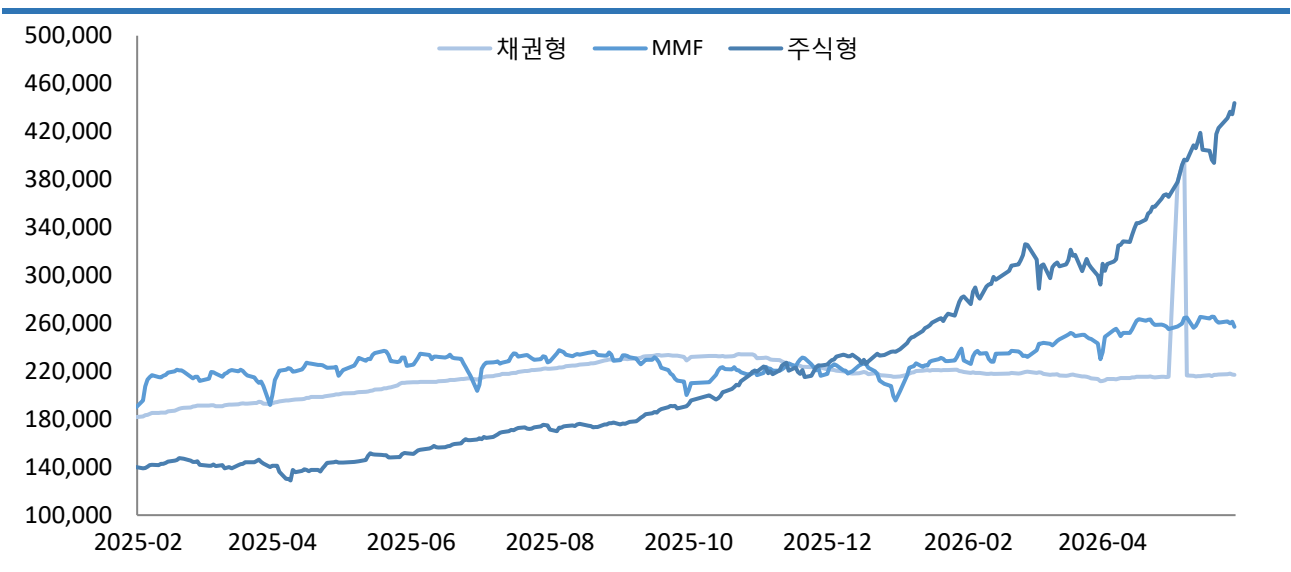
자료: CHECK (2026-03-04 기준, KIS자산평가)

### ■ MMF 잔고증가 / 주식형펀드 잔고증가 / 채권형펀드 잔고증가

5월말 MMF 잔고는 전월 대비 1.9조원 증가, 주식형 펀드 잔고는 78.2조원 증가, 채권형 펀드 잔고는 1.7조원 증가하였다.

그림3. MMF, 채권형 · 주식형 펀드 잔액 추이

(단위: 십억)



자료: 금융투자협회

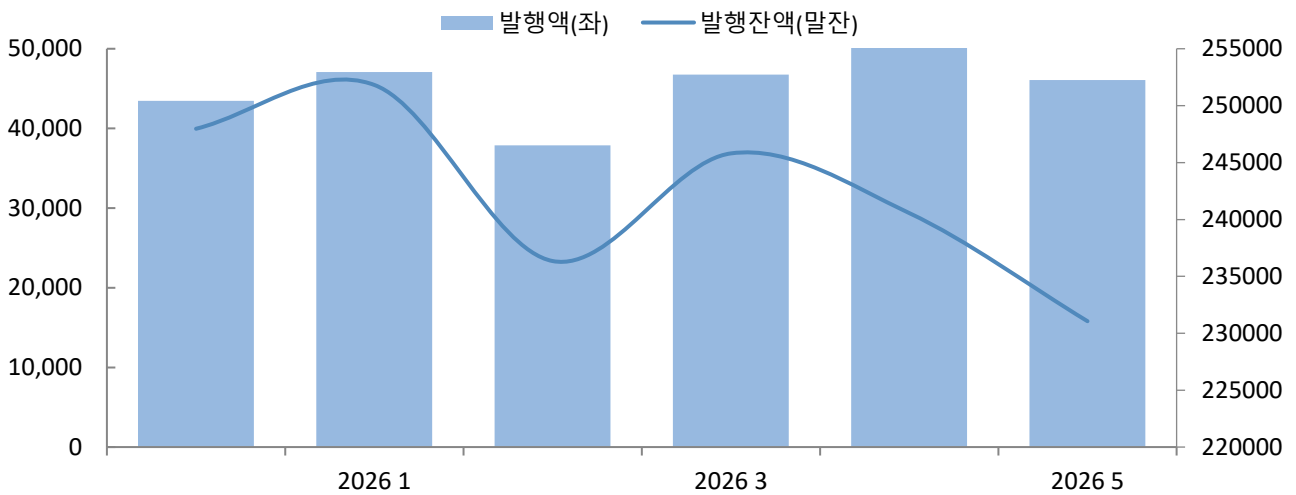
### III. 발행 및 유통시장

#### ■ CP 발행액 감소 / 발행잔액 감소

2026년 5월 말 CP 발행액은 전월 대비 10.7조원 감소하여 46.1조원을 기록하였다. CP 발행잔액은 전월 대비 3.9조원 감소한 248조원을 기록하였다.

그림4. CP 발행액 추이 (ABCP 포함)

(단위: 십억)

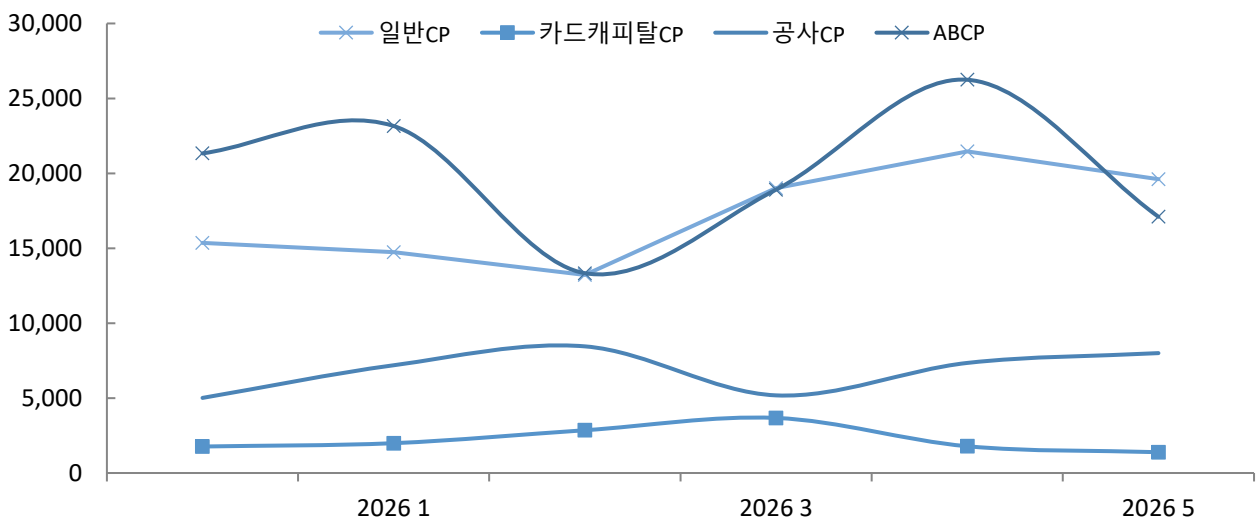


자료: KIS자산평가

CP 유형별 전월대비 발행액 증감은 일반CP가 1.9조원 감소했고, 카드/캐피탈CP는 0.4조원 감소, 공사CP는 0.7조원 증가, ABCP는 9.1조원 감소했다. 발행액은 일반 CP는 19.6조원, 카드/캐피탈CP가 1.4조원, 공사CP는 8조원, ABCP 발행액은 17.1조원이었다.

그림5. 유형별 CP 발행액 추이

(단위: 십억)

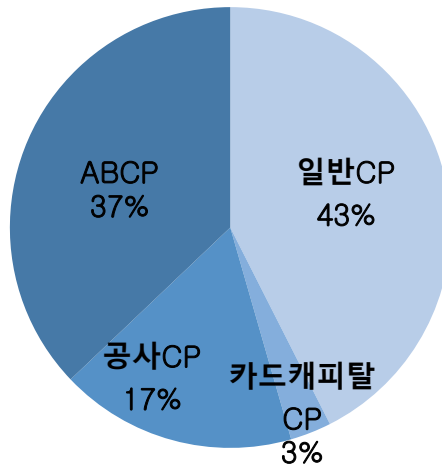


자료: KIS자산평가

발행 비중은 일반CP가 43%로 전월대비 5%포인트 증가했으며, 카드/캐피탈CP는 3%로 전월대비 0%포인트 감소, 공사CP는 17%로 전월대비 4%포인트 증가, ABCP는 37%로 전월대비 9%포인트 감소하였다.

그림6. CP 발행 비중

(단위: %)



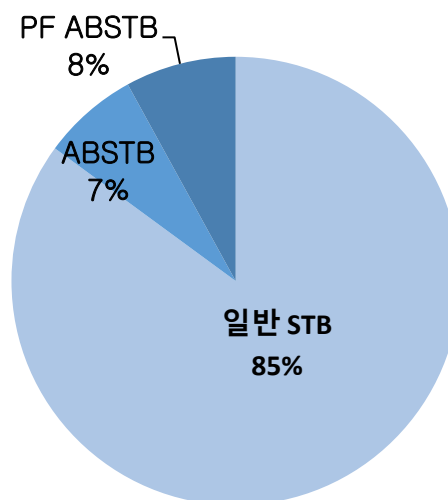
자료: KIS자산평가

■ 전단채 발행 증가

5월 전자단기사채의 발행액은 약 214.5조원으로 전월대비 44.2조원 증가했다. 일반전자단기사채의 발행액은 전월 대비 42.8조원 증가한 182.4조원, ABSTB(PF제외)의 발행액은 전월 대비 0.3조원 감소한 14.9조원, PF ABSTB의 발행액은 전월 대비 1.9조원 증가한 17.1조원을 기록하였다.

그림7. 전자단기사채 발행 비중

(단위: %)



자료: KIS자산평가

## IV. 유동화단기증권

### ■ ABCP 발행감소 / ABSTB 발행 증가

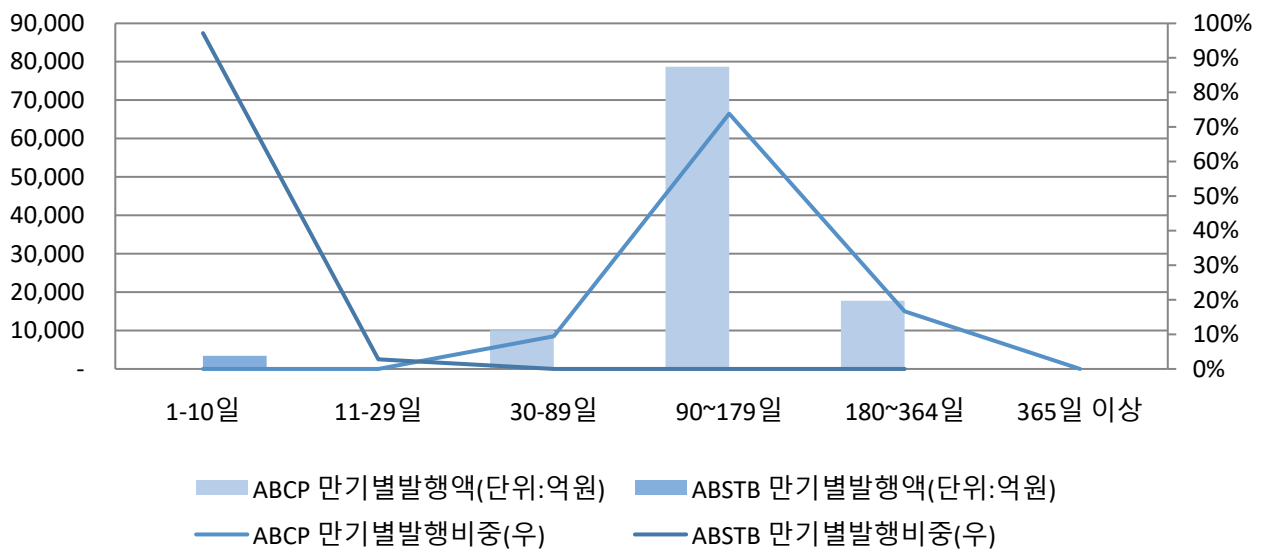
**DATA 기준**

1. 발행종목 및 발행잔액은 예탁결제원 제공 DATA를 기준으로 함
2. 각 종목의 유동화 분류는 본사 내부 DB 기준임
3. 미공시 종목은 포함되지 않을 수 있음
4. 부동산 관련 기초자산은 모두 통합하여 분류함
5. 신용파생구조 상품은 CLN, CDS, SYNTHETIC CDO, 신용파생DLS 등을 모두 포함함

5월에 발행된 ABCP(유동화기업어음)는 17.1조원으로 전월대비 9.1조원 감소했고, ABSTB(유동화전자단기사채)는 32조원으로 전월대비 1.5조원 증가한 것으로 집계되었다.

5월 정기예금을 기초로 하는 유동화단기증권은 A1 등급만 발행되었으며, 발행액은 약 11조원 이었다. 정기예금 유동화단기증권은 전체 유동화단기증권 발행액의 22.4%를 차지했다. 정기예금 유동화단기증권 발행만기 별로는 1~10일, 11~29일, 30~89일, 90~179일, 180~364일 만기로 발행되었으며, ABCP는 10.6조원을, ABSTB는 0.4조원을 발행하였다.

그림8. 정기예금 ABCP/ABSTB 만기별 발행 통계

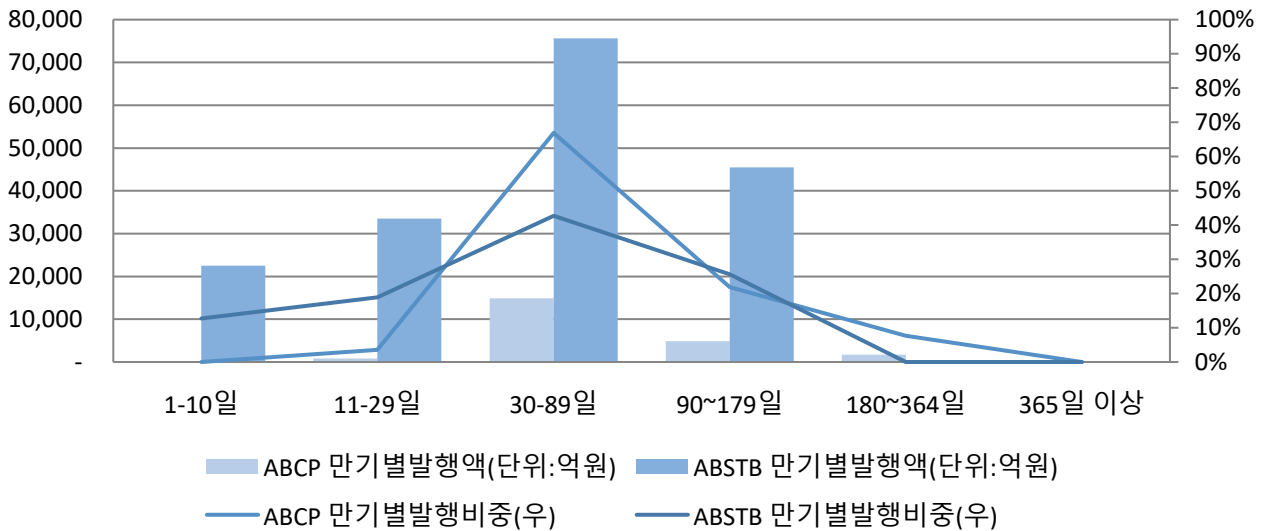


자료: KIS자산평가

5월 기초자산별 발행비중은 국내은행이 96%, 외국계은행(중동)이 4%, 중국계은행은 0%였다. 발행액은 국내은행이 12.6조원, 외국계가 0.5조원, 중국계가 0조원이었다.

5월 PF 및 부동산 관련 ABCP의 발행액은 2.2조원, ABSTB의 발행액은 17.7조원이었다. PF ABCP의 발행비중은 전체 ABCP 발행액의 13%를 차지하였으며, PF ABSTB는 전체 ABSTB의 55%를 차지하였다. PF유동화단기증권이 전체 유동화단기증권에서 차지하는 비중은 41%로 전월 대비 3%포인트 증가했다. 만기별 발행액 비중은 다음과 같다.

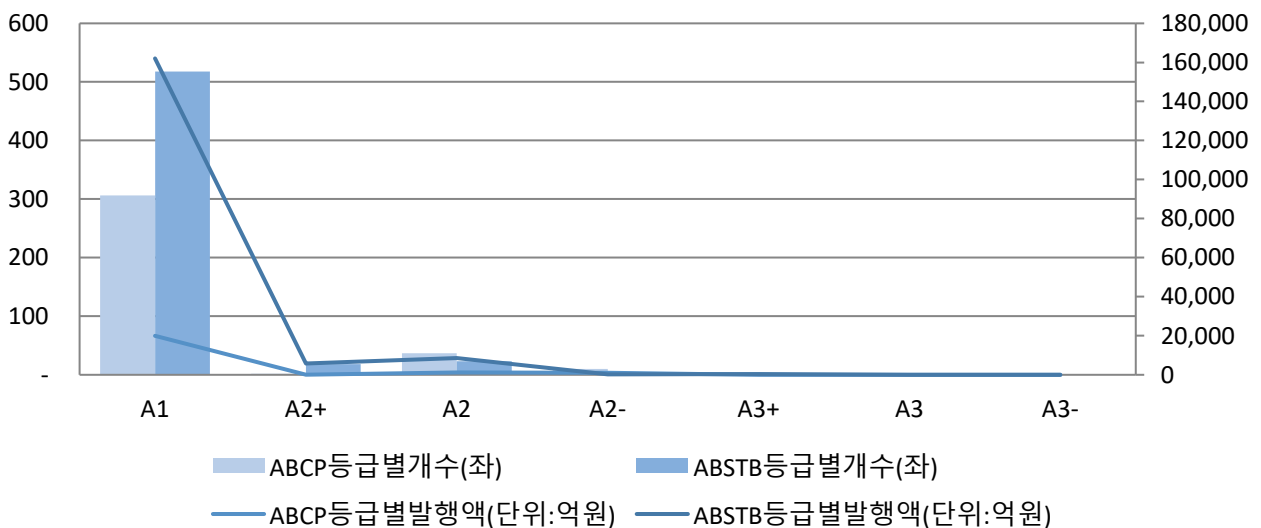
그림9. PF 유동화단기증권 만기별 발행 통계



자료: KIS자산평가

등급별 발행통계는 다음과 같다.

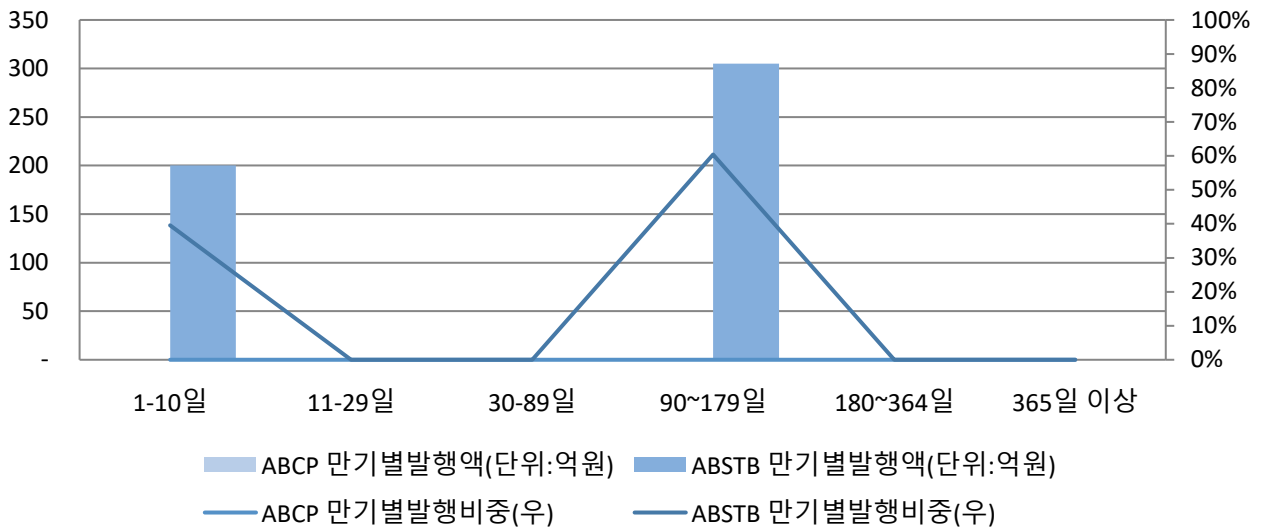
그림10. PF 신용등급별 ABCP/ABSTB 비교 통계



자료: KIS자산평가

5월 신용파생 ABCP 발행액은 0조원, ABSTB 발행액은 0.1조원이었다. 만기별 발행통계는 다음과 같다.

그림11. 신용파생 유동화단기증권 만기별 발행 통계

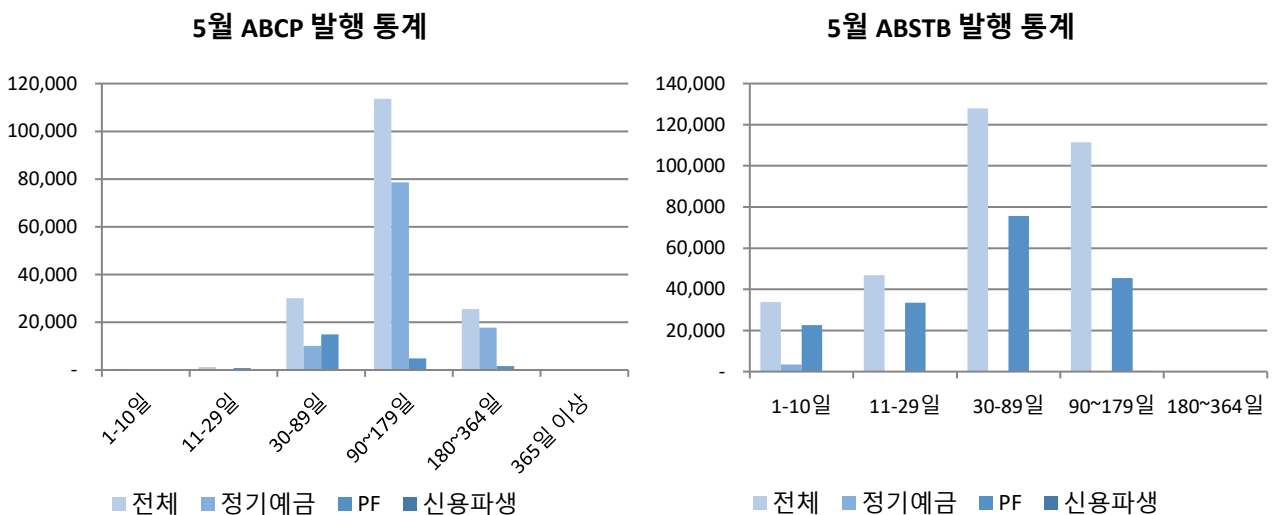


자료: KIS자산평가

신용위험 구조화는 SYNTHETIC CDO를 중심으로 발행되었고, 신용상품은 CDS가 주로 사용되었다. 신용사건의 준거는 대한민국, 중국, 국내공사, 국내은행, 중국계은행 등이 사용되었다. 담보자산은 공사채, 은행채, 여전채, 회사채, 신증자본증권, DLS 등으로 구성되었다

그림12. 유동화단기증권 발행 통계

(단위: 억원)



자료: KIS자산평가

#### IV. 별첨1: 5월 중 CP 발행 현황

##### ■ 공사 CP 만기별 발행 내역

(단위: 억원)

등급	기업명	1~10일	11~29일	30~89일	90~179일	180~364일	365일 이상	합계
A1	한국전력공사	-	-	-	36,500	-	-	36,500
A1	한국주택금융공사	-	1,000	-	-	-	-	1,000
A1	한국장학재단	-	-	-	1,000	-	-	1,000
A1	한국가스공사	-	-	-	7,000	-	-	7,000
A1	서울주택도시공사	-	-	-	1,000	-	-	1,000
A1	한국도로공사	-	-	-	2,000	-	-	2,000
A1	경기주택도시공사	-	-	-	2,000	-	-	2,000
A1	대한석탄공사	-	-	-	4,000	-	-	4,000
A1	한국토지주택공사	-	-	-	24,500	-	-	24,500
A1	한국지역난방공사	-	-	-	1,000	-	-	1,000
<b>공사 CP 합계</b>		-	<b>1,000</b>	-	<b>79,000</b>	-	-	<b>80,000</b>

##### ■ 일반기업 CP 만기별 발행 내역

(단위: 억원)

등급	기업명	1~10일	11~29일	30~89일	90~179일	180~364일	365일 이상	합계
A1	하나증권	-	-	-	-	8,760	-	8,760
A1	한국투자증권	-	-	-	11,400	200	-	11,600
A1	엘에스일렉트릭	-	-	2,000	-	-	-	2,000
A1	롯데칠성음료	300	200	-	-	-	-	500
A1	한국무역협회	-	-	350	-	-	-	350
A1	신한금융투자	-	-	-	-	7,655	-	7,655
A1	CJ제일제당	3,450	1,100	-	-	1,000	-	5,550
A1	한화임팩트	-	-	-	300	-	-	300
A1	한국광해광업공단	-	-	-	3,100	-	-	3,100
A1	엘티삼보	-	-	-	-	145	-	145
A1	셀트리온	-	-	-	3,000	-	-	3,000
A1	한화솔루션	-	-	-	1,800	-	-	1,800
A1	CJ ENM	-	-	-	2,000	-	-	2,000
A1	DB증권	-	-	-	350	700	-	1,050
A1	유안타증권	-	-	-	900	-	-	900
A1	의료법인송은의료재단	-	-	-	228	-	-	228
A1	세기상사	-	-	-	-	140	-	140
A1	한국항공우주산업	-	800	2,000	400	-	-	3,200
A1	현대오일뱅크	300	-	-	-	-	-	300
A1	농심태경	-	-	600	-	-	-	600
A1	한화투자증권	-	-	-	-	3,500	-	3,500
A1	한국투자금융지주	-	-	2,900	1,650	3,450	-	8,000
A1	KB증권	-	-	-	12,310	13,500	-	25,810

(단위: 억원)

등급	기업명	1~10일	11~29일	30~89일	90~179일	180~364일	365일 이상	합계
A1	한국증권금융	-	-	4,000	2,500	-	-	6,500
A1	SK이노베이션	-	-	-	1,000	1,000	-	2,000
A1	부산항만공사	-	-	-	1,000	-	-	1,000
A1	삼성증권	-	-	-	-	7,000	-	7,000
A1	삼천리	-	-	-	-	500	-	500
A1	카카오엔터테인먼트	-	-	-	-	100	-	100
A1	호텔롯데	-	-	-	1,000	-	-	1,000
A1	CJ씨푸드	-	-	-	200	-	-	200
A1	코웨이	-	-	-	-	2,100	-	2,100
A1	아이엠증권	-	-	-	2,100	1,250	-	3,350
A1	메리츠증권	-	-	-	2,050	6,243	-	8,293
A1	CJ	-	-	100	-	-	-	100
A1	우리투자증권	-	-	-	-	300	-	300
A1	케이씨씨	-	-	-	300	400	-	700
A1	군인공제회	-	-	-	2,500	-	-	2,500
A1	SK	-	-	-	2,000	-	-	2,000
A1	롯데쇼핑	-	-	-	2,000	-	-	2,000
A1	씨제이올리브영	500	-	-	-	-	-	500
A1	키움증권	-	-	-	500	10,455	-	10,955
A1	엘에스전선	900	-	200	-	-	-	1,100
A1	현대차증권	-	-	-	-	1,800	-	1,800
A1	오리온홀딩스	-	-	-	650	300	-	950
A1	엘아이지디펜스앤에어로스페이스	-	100	-	3,000	-	-	3,100
A1	씨제이대한통운	-	700	-	-	-	-	700
A1	현대지에프홀딩스	-	-	-	-	1,000	-	1,000
A1	연합자산관리	-	-	-	1,250	-	-	1,250
A1	NH투자증권	-	-	-	1,200	10,500	-	11,700
A1	BNK투자증권	-	-	-	800	1,100	-	1,900
A1	교보증권	-	-	-	2,000	500	-	2,500
A1	대구염색산업단지관리공단	-	-	-	-	320	-	320
A1	미래에셋증권	-	-	-	-	3,000	-	3,000
A1	동원F&B	-	1,300	-	-	-	-	1,300
A2+	유진투자증권	-	-	-	-	200	-	200
A2+	효성중공업	-	1,500	-	-	-	-	1,500
A2+	대신에프앤아이	-	-	-	500	1,050	-	1,550
A2+	LS증권	1,500	300	-	50	-	-	1,850
A2+	세아창원특수강	-	-	400	-	-	-	400
A2+	에스케이인천석유화학	-	1,500	1,200	-	-	-	2,700
A2+	롯데하이마트	-	-	-	400	-	-	400
A2+	부국증권	-	-	-	30	-	-	30
A2+	카카오엔터테인먼트	-	-	300	-	350	-	650

(단위: 억원)

등급	기업명	1~10일	11~29일	30~89일	90~179일	180~364일	365일 이상	합계
A2+	하이프라자	150	550	250	-	-	-	950
A2+	부산롯데호텔	-	-	-	400	-	-	400
A2+	에코비트	-	800	-	-	-	-	800
A2+	롯데물산	-	-	1,300	-	-	-	1,300
A2+	미래에셋컨설팅	-	-	-	250	-	-	250
A2+	효성티앤씨	-	-	250	-	-	-	250
A2	현대케미칼	-	-	-	-	1,300	-	1,300
A2	에스케이넥실리스	-	-	-	1,000	-	-	1,000
A2	넥센타이어	-	-	200	-	-	-	200
A2	효성	-	-	700	-	-	-	700
A2	한양증권	-	-	100	50	200	-	350
A2	SK아이이테크놀로지	-	-	-	-	1,000	-	1,000
A2	코리아세븐	-	-	-	200	-	-	200
A2	롯데건설	-	-	-	200	-	-	200
A2	SK증권	-	-	-	100	100	-	200
A2	세아제강지주	-	-	-	-	170	-	170
A2	하이트진로홀딩스	-	-	400	-	-	-	400
A2	세아홀딩스	-	-	250	-	-	-	250
A2-	대륜이앤에스	-	50	50	100	-	-	200
A2-	케이프투자증권	-	-	-	435	-	-	435
A2-	에스케이에코플랜트	-	-	-	-	1,270	-	1,270
A2-	디에스투자증권	-	-	-	230	-	-	230
A2-	다올투자증권	-	-	-	-	300	-	300
A2-	쌍용씨앤이	-	-	-	-	700	-	700
A3+	지에스스포츠	-	-	-	110	-	-	110
A3	동부건설	-	-	-	221	30	-	251
A3	제이티비씨	100	-	60	180	120	-	460
A3	티빙	-	-	-	-	50	-	50
A3	중앙일보에스	-	-	-	15	-	-	15
A3	이랜드월드	-	-	-	50	50	-	100
A3	컴투스홀딩스	-	-	-	-	-	300	300
B+	두산건설	-	-	-	-	150	-	150
<b>일반 합계</b>		<b>7,200</b>	<b>8,900</b>	<b>17,610</b>	<b>68,009</b>	<b>93,958</b>	<b>300</b>	<b>195,977</b>

주) \*보증종목

### ■ 카드/캐피탈 CP 만기별 발행 내역

(단위: 억원)

등급	기업명	1~10일	11~29일	30~89일	90~179일	180~364일	365일 이상	합계
A1	신한카드	-	-	-	1,100	-	-	1,100
A1	케이비국민카드	-	-	-	1,500	1,200	-	2,700
A1	제이비우리캐피탈	-	-	1,000	-	-	-	1,000

(단위: 억원)

등급	기업명	1~10일	11~29일	30~89일	90~179일	180~364일	365일 이상	합계
A1	우리카드	-	-	1,000	-	-	-	1,000
A1	신한캐피탈	-	-	-	500	-	-	500
A1	현대커머셜	-	-	-	700	-	-	700
A1	하나카드	-	1,000	-	-	-	-	1,000
A1	케이비캐피탈	-	-	-	700	-	-	700
A1	롯데카드	-	-	200	-	-	-	200
A1	현대카드	-	-	500	500	-	-	1,000
A2+	메리츠캐피탈	-	-	-	100	-	-	100
A2+	롯데캐피탈	-	-	450	-	-	-	450
A2+	하나에프앤아이	-	-	700	600	1,600	-	2,900
A2	롯데오토리스	-	-	-	-	50	-	50
A2	키움캐피탈	-	-	-	-	400	-	400
A3	오케이넥스트	-	-	-	80	-	-	80
<b>카드/캐피탈 합계</b>		-	<b>1,000</b>	<b>3,850</b>	<b>5,780</b>	<b>3,250</b>	-	<b>13,880</b>

### ■ ABCP 만기별 발행 내역

(단위: 억원)

등급	기업명	1~10일	11~29일	30~89일	90~179일	180~364일	365일 이상	합계
A1	에스드래곤엔엑스	-	-	-	300	-	-	300
A1	우리사랑제6차	-	-	-	2,400	4	-	2,404
A1	트리플에스에이치엘제일차	-	-	-	1,000	-	-	1,000
A1	하나스틸제일차	-	-	-	600	-	-	600
A1	케이비한남이제일차	-	-	1,746	-	-	-	1,746
A1	위비스마일에이피제일차	-	-	-	498	-	-	498
A1	케이비와이제이제이차	-	-	1,650	-	-	-	1,650
A1	에스솔루션피엠	-	-	-	110	-	-	110
A1	한솔제육십차	-	-	-	2,400	5	-	2,405
A1	메이플트리제사차	-	-	-	-	1,500	-	1,500
A1	리치게이트배곧제이차	-	-	-	150	-	-	150
A1	청라에너지제일차	-	-	-	895	-	-	895
A1	리치게이트에이치	-	-	-	360	-	-	360
A1	드래곤힐리치제일차	-	-	-	-	350	-	350
A1	엔에이치디케이제일차	-	-	-	800	-	-	800
A1	엔에이치한숲제일차	-	-	-	301	-	-	301
A1	와이피하나제일차	-	-	-	200	-	-	200
A1	와이디피제십사차	-	-	-	2,400	3	-	2,403
A1	케이비한남이제이차	-	-	a	-	-	-	-
A1	디케이하나제일차	-	300	-	-	-	-	300
A1	우리한국제일차	-	-	400	-	-	-	400
A1	써니솔루션제사차	-	-	-	-	148	-	148
A1	에스프로젝트피이	-	-	-	-	321	-	321

(단위: 억원)

등급	기업명	1~10일	11~29일	30~89일	90~179일	180~364일	365일 이상	합계
A1	에스프로젝트모빌	-	-	-	334	-	-	334
A1	비엔케이썸제이십사차	-	-	-	-	3	-	3
A1	키스이제이제팔차	-	-	-	300	-	-	300
A1	엠에스제이지제일차	-	-	-	500	-	-	500
A1	엔젤레스제십팔차	-	114	-	-	-	-	114
A1	하나마이크론제삼차	-	-	-	32	-	-	32
A1	에이치이제일차	-	-	-	300	-	-	300
A1	우리유진제일차	-	-	-	300	-	-	300
A1	엑스티어하나제이차	-	-	-	300	-	-	300
A1	제일희망제6차	-	-	-	-	1,400	-	1,400
A1	키스플러스제삼십구차	-	-	-	-	306	-	306
A1	광주희망제1차	-	-	-	-	2,450	-	2,450
A1	에스브라이트에너지	-	-	-	500	-	-	500
A1	팔라스제일차	-	-	-	-	10	-	10
A1	신한씨아이비지니	-	-	-	500	-	-	500
A1	우리케이제삼차	-	-	-	300	-	-	300
A1	플레인스위커제십이차	-	-	-	-	0	-	0
A1	디에이치글로벌제일차	-	-	-	300	-	-	300
A1	워터베스트제일차	-	-	-	-	2	-	2
A1	알바트로스제삼십이차	-	-	2,400	-	3	-	2,403
A1	해피이천제일차	-	-	-	245	-	-	245
A1	리치게이트에스케이	-	-	-	192	-	-	192
A1	그린바이오제삼차	-	-	-	-	375	-	375
A1	에스프로젝트에스인	-	-	-	1,000	-	-	1,000
A1	우리행복제8차	-	-	-	2,400	3	-	2,403
A1	케이비와이제이제일차	-	-	1,650	-	-	-	1,650
A1	우리챔피언제십오차	-	-	-	2,000	104	-	2,104
A1	우리에이치씨제사차	-	-	-	900	-	-	900
A1	레드볼스제팔차	-	-	-	2,424	4	-	2,428
A1	신디제십팔차	-	-	-	2,400	4	-	2,404
A1	올리브원큐제일차	-	-	761	-	-	-	761
A1	엑스퍼트제이차	-	-	-	2,400	4	-	2,404
A1	제이드림제29차	-	-	-	-	2,070	-	2,070
A1	리브디에스제일차	-	-	-	500	-	-	500
A1	페이레터원큐제이차	-	-	-	300	-	-	300
A1	세컨디지라이프	-	-	-	2,400	3	-	2,403
A1	드래곤즈제일차	-	-	-	2,400	3	-	2,403
A1	케이비엠브이	-	-	94	-	-	-	94
A1	신디제이십차	-	-	-	2,400	5	-	2,405
A1	에스프로젝트와이디	-	-	-	710	-	-	710
A1	하나풍덕천제일차	-	-	-	467	-	-	467

(단위: 억원)

등급	기업명	1~10일	11~29일	30~89일	90~179일	180~364일	365일 이상	합계
A1	라미아제일차	-	-	-	-	1	-	1
A1	케이파이브제십일차	-	-	-	200	-	-	200
A1	우리디케이제일차	-	-	-	800	-	-	800
A1	에스코퍼제일차	-	-	-	-	82	-	82
A1	리브제이더블유제일차	-	-	2,502	-	-	-	2,502
A1	지아이비수표	-	366	-	-	-	-	366
A1	국민사랑제22차	-	-	-	2,400	4	-	2,404
A1	에스프로젝트멀티	-	-	-	200	-	-	200
A1	우리하모니제2차	-	-	-	3,300	7	-	3,307
A1	디셈버화양	-	-	-	-	1	-	1
A1	농협사랑제1차	-	-	2,500	-	2	-	2,502
A1	포춘소프트	-	-	-	-	2,032	-	2,032
A1	케이비개포오단지제일차	-	402	-	-	-	-	402
A1	에스피에스제일차	-	-	632	-	-	-	632
A1	지에스하나제오차	-	-	-	500	-	-	500
A1	디에스에어식스제이차	-	-	250	-	-	-	250
A1	아이에스유제이차	-	-	-	83	-	-	83
A1	국민사랑제21차	-	-	-	2,400	3	-	2,403
A1	국민챔피언제십삼차	-	-	-	2,400	4	-	2,404
A1	디베스제십차	-	-	-	2,400	4	-	2,404
A1	프로젝트의왕제삼차	-	-	-	890	2	-	892
A1	엔에이치에스케이홀딩스	-	-	-	384	-	-	384
A1	케이비시그니처제일차	-	-	-	1,000	-	-	1,000
A1	아이비케이엠디프라임제이차	-	-	-	383	-	-	383
A1	자이언츠제육차	-	-	-	-	4,900	-	4,900
A1	더블에이플러스제오차	-	-	-	-	3	-	3
A1	우리자이제일차	-	-	400	-	-	-	400
A1	우리행복제7차	-	-	-	1,300	-	-	1,300
A1	신한희망제1차	-	-	-	2,400	4	-	2,404
A1	국민멤버원제십일차	-	-	-	2,400	3	-	2,403
A1	페이레터케이디비제일차	-	-	-	180	-	-	180
A1	우리큐에스제이차	-	-	-	1,000	-	-	1,000
A1	솔편한제이차	-	-	-	2,400	3	-	2,403
A1	나무크레딧제구차	-	-	-	2,400	3	-	2,403
A1	엠디코어제일차	-	-	-	1,350	4	-	1,354
A1	우리글로벌리제1차	-	-	-	4,800	5	-	4,805
A1	우리사랑제8차	-	-	-	3,050	3	-	3,053
A1	케이비장위제일차	-	-	2,502	-	-	-	2,502
A1	우리희망제1차	-	-	-	2,400	5	-	2,405
A1	트리플에스엘피디	-	-	-	500	-	-	500
A1	디피에스제삼차	-	-	-	-	44	-	44

(단위: 억원)

등급	기업명	1~10일	11~29일	30~89일	90~179일	180~364일	365일 이상	합계
A1	우리에이치알제이차	-	-	-	150	-	-	150
A1	에이케이원큐제이차	-	-	-	30	-	-	30
A1	슈프림제이십사차유동화전문	-	-	-	500	-	-	500
A1	케이비아이에스제일차	-	-	350	-	-	-	350
A1	신한챔피언제십삼차	-	-	900	1,500	3	-	2,403
A1	국민행복제1차	-	-	-	4,600	8	-	4,608
A1	제일사랑제3차	-	-	-	-	1,800	-	1,800
A1	에스엘티울주	-	-	-	-	186	-	186
A1	네오스타제팔차	-	-	-	400	-	-	400
A1	에이치이원큐제이차	-	-	-	300	-	-	300
A1	신디제삼차	-	-	2,400	-	2	-	2,402
A1	에스프로젝트디에빌	-	-	-	800	-	-	800
A1	레아제일차	-	-	-	-	10	-	10
A1	케이비에스아이제일차	-	-	-	300	-	-	300
A1	디비엠비피제십차	-	-	-	-	654	-	654
A1	인투알케이디비제일차	-	-	-	190	-	-	190
A1	비디케이제일차	-	-	-	-	11	-	11
A1	와이디피제팔차	-	-	-	2,400	4	-	2,404
A1	글로벌솔루션제구차	-	-	390	-	-	-	390
A1	케이디비첨단전략이에스지제십차	-	-	-	1,771	-	-	1,771
A1	지아이비신사	-	-	82	100	-	-	182
A1	우리케이에프제삼차	-	-	-	400	-	-	400
A1	신디제육차	-	-	1,850	500	2	-	2,352
A1	제이와이에스제오차	-	-	-	3	-	-	3
A1	엘란제일차	-	-	-	-	2,966	-	2,966
A1	루크로스제삼차	-	-	-	2,400	3	-	2,403
A1	위드문엔제이차	-	-	-	300	-	-	300
A1	에이치에스디제일차	-	-	-	270	-	-	270
A1	지아이비해운대	-	-	259	-	-	-	259
A1	우리허브제일차	-	-	180	-	-	-	180
A1	베스트디지털제삼차	-	-	-	169	-	-	169
A1	무비하나제일차	-	-	-	500	-	-	500
A1	우리에이치피제일차	-	-	-	140	-	-	140
A1	리치게이트원당	-	18	-	-	-	-	18
A1	하나이노제일차	-	-	-	350	-	-	350
A1	케이비아이에스제이차	-	-	200	-	-	-	200
A1	비엔케이썸제이십삼차	-	-	-	-	2	-	2
A1	케이비하림제일차	-	-	-	200	-	-	200
A1	에스프로젝트스틸제이차	500	-	1,000	-	-	-	1,500
A1	케이비케미칼제일차	-	-	-	500	-	-	500

(단위: 억원)

등급	기업명	1~10일	11~29일	30~89일	90~179일	180~364일	365일 이상	합계
A1	리치게이트남서울	-	-	408	-	-	-	408
A1	지아이비용문	-	-	90	-	-	-	90
A1	제이피엘제일차	-	-	-	1,500	-	-	1,500
A1	국민넘버원제오차	-	-	-	2,400	4	-	2,404
A1	베어버드제오차	-	-	-	-	2,000	-	2,000
A1	위비세아제일차	-	-	-	203	-	-	203
A1	케이비리브에이치제일차	-	-	-	300	-	-	300
A1	에스프로젝트올영	-	-	1,773	-	-	-	1,773
A1	우리챔피언제삼사차	-	-	-	2,400	4	-	2,404
A1	슈프림제이십육차유동화전문	-	-	-	1,000	-	-	1,000
A1	디알제육차	-	-	-	200	-	-	200
A1	에스프로젝트디케이	-	-	-	350	-	-	350
A1	케이디비국립대병원제일차	-	-	-	500	-	-	500
A1	엠디프라임제이차	-	-	-	307	-	-	307
A1	우리챔피언온제삼차	-	-	-	2,400	3	-	2,403
A2+	케이에이치엘제오차	-	-	-	80	-	-	80
A2	비케이프로젝칠차	-	-	-	92	-	-	92
A2	카오에너지제삼차	-	-	-	-	200	-	200
A2	알파메모리제일차	-	-	-	-	220	-	220
A2	실버클라우드제일차	-	-	-	-	400	-	400
A2	에스에프트레인제사차	-	-	-	150	-	-	150
A2	에이치아이베타제일차	-	-	-	1,461	-	-	1,461
A2	트리드제삼차	-	-	-	145	-	-	145
A2	데이터스트림	-	-	-	-	1	-	1
A2	케이아이에스리얼제삼십일차	-	-	-	400	-	-	400
A2	비케이히어로즈제일차	-	-	-	200	-	-	200
A2	앵커스톤제일차	-	-	-	-	210	-	210
A2	케이아이에스안심제삼차	-	-	-	-	630	-	630
A2-	케이아이에스카이트제삼차	-	-	1,000	-	-	-	1,000
A3	이비지에스와이제삼차	-	-	-	-	1	-	1
A3	에이치와이어제이차	-	-	-	50	-	-	50
<b>ABCP 합계</b>		<b>500</b>	<b>1,200</b>	<b>28,370</b>	<b>113,646</b>	<b>25,523</b>	<b>-</b>	<b>169,238</b>
<b>총합계</b>		<b>7,700</b>	<b>12,100</b>	<b>49,830</b>	<b>266,435</b>	<b>122,731</b>	<b>300</b>	<b>459,095</b>

#### IV. 별첨2: 5월 중 전자단기사채 발행 현황

##### ■ 공사 전자단기사채 만기별 발행 내역

(단위: 억원)

등급	기업명	1~10일	11~29일	30~89일	90~179일	180~364일	365일 이상	합계
A1	한국전력공사	-	-	28,600	-	-	-	28,600

(단위: 억원)

등급	기업명	1~10일	11~29일	30~89일	90~179일	180~364일	365일 이상	합계
A1	한국주택금융공사	8,600	2,000	-	-	-	-	10,600
A1	한국지역난방공사	-	800	-	-	-	-	800
A1	중소벤처기업진흥공단	-	-	1,100	-	-	-	1,100
A1	한국가스공사	47,500	2,300	-	-	-	-	49,800
	<b>공사 CP 합계</b>	<b>56,100</b>	<b>5,100</b>	<b>29,700</b>	-	-	-	<b>90,900</b>

■ 일반기업 전자단기사채 만기별 발행 내역

(단위: 억원)

등급	기업명	1~10일	11~29일	30~89일	90~179일	180~364일	365일 이상	합계
A1	한국투자증권	788,100	6,000	3,000	3,500	-	-	800,600
A1	신세계센터럴	1,100	-	-	-	-	-	1,100
A1	하나증권	21,000	2,000	-	-	-	-	23,000
A1	한무쇼핑	-	-	600	300	-	-	900
A1	한국남동발전	-	-	1,600	-	-	-	1,600
A1	비씨카드	500	-	-	-	-	-	500
A1	신한금융투자	23,500	6,400	2,650	-	-	-	32,550
A1	신세계	-	1,800	-	-	-	-	1,800
A1	LG이노텍	-	-	1,000	-	-	-	1,000
A1	경기주택도시공사	-	-	-	3,000	-	-	3,000
A1	DB증권	35,000	200	1,281	855	-	-	37,336
A1	IBK투자증권	32,800	3,000	-	-	-	-	35,800
A1	SK텔레콤	1,600	-	-	-	-	-	1,600
A1	유안타증권	14,800	1,500	3,500	750	-	-	20,550
A1	인천국제공항공사	-	-	-	1,500	-	-	1,500
A1	한국서부발전	-	-	4,500	-	-	-	4,500
A1	한국중부발전	800	-	3,700	-	-	-	4,500
A1	대전신세계	100	250	-	-	-	-	350
A1	KB증권	64,500	5,450	3,500	7,070	-	-	80,520
A1	한국증권금융	25,500	-	-	-	-	-	25,500
A1	현대그린푸드	200	600	-	-	-	-	800
A1	고려아연	-	-	5,000	-	-	-	5,000
A1	삼성증권	10,300	-	-	-	-	-	10,300
A1	한화투자증권	2,000	-	-	500	-	-	2,500
A1	신세계동대구복합환승센터	-	200	-	-	-	-	200
A1	우리투자증권	1,000	1,750	-	-	-	-	2,750
A1	아이엠증권	23,000	1,500	3,800	2,500	-	-	30,800
A1	메리츠증권	60	-	22	6,213	-	-	6,294
A1	케이씨씨	-	-	-	300	-	-	300
A1	롯데케미칼	-	-	-	1,000	-	-	1,000
A1	키움증권	51,300	4,000	1,900	27,236	-	-	84,436
A1	현대차증권	9,900	300	1,700	1,500	-	-	13,400

(단위: 억원)

등급	기업명	1~10일	11~29일	30~89일	90~179일	180~364일	365일 이상	합계
A1	SK리츠	-	-	950	1,500	-	-	2,450
A1	현대지에프홀딩스	500	-	-	100	-	-	600
A1	메리츠금융지주	-	-	-	500	-	-	500
A1	한국남부발전	-	-	2,000	-	-	-	2,000
A1	NH투자증권	82,850	8,450	2,560	4,940	-	-	98,800
A1	연합자산관리	-	-	200	-	-	-	200
A1	교보증권	13,500	1,500	-	-	-	-	15,000
A1	미래에셋증권	153,100	16,900	8,600	7,000	-	-	185,600
A1	신영증권	18,000	700	-	-	-	-	18,700
A1	BNK투자증권	24,550	100	100	400	-	-	25,150
A1	현대백화점	500	-	1,000	200	-	-	1,700
A1	이마트	230	-	1,550	-	-	-	1,780
A2+	LS증권	1,850	7,300	530	1,200	-	-	10,880
A2+	부국증권	2,350	2,950	1,100	300	-	-	6,700
A2+	대신에프앤아이	-	-	200	-	-	-	200
A2	SK증권	1,800	-	-	1,270	-	-	3,070
A2	엘에스엠트론	-	-	-	400	-	-	400
A2	롯데건설	-	-	-	1,000	-	-	1,000
A2	한양증권	500	600	1,930	530	-	-	3,560
A2	현대엘앤씨	-	-	100	-	-	-	100
A2-	코람코라이프인프라리츠	-	-	1,050	-	-	-	1,050
A2-	케이프투자증권	-	-	10	280	71	-	361
A2-	다올투자증권	-	100	60	50	10	-	220
A2-	쌍용씨앤이	-	-	-	-	500	-	500
A2-	디에스투자증권	-	-	100	30	10	-	140
A3+	AJ네트웍스	-	50	-	-	-	-	50
A3+	리딩투자증권	-	-	80	-	-	-	80
A3+	카카오페이증권	-	-	-	-	416	-	416
A3	이랜드월드	-	-	-	60	-	-	60
A3	SK이터닉스	-	-	-	200	-	-	200
A3	티빙	-	-	60	40	150	-	250
A3	갤럭시아머니트리	-	-	-	50	-	-	50
A3	중앙일보엠앤피	-	50	-	-	-	-	50
A3	동부건설	-	-	-	89	30	-	119
<b>일반 합계</b>		<b>1,406,790</b>	<b>73,650</b>	<b>59,933</b>	<b>76,363</b>	<b>1,187</b>	<b>-</b>	<b>1,617,922</b>

주) \*보증종목

**■ 카드/캐피탈 전자단기사채 만기별 발행 내역**

(단위: 억원)

등급	기업명	1~10일	11~29일	30~89일	90~179일	180~364일	365일 이상	합계
A1	삼성카드	23,150	-	-	-	-	-	23,150

(단위: 억원)

등급	기업명	1~10일	11~29일	30~89일	90~179일	180~364일	365일 이상	합계
A1	하나카드	2,600	-	-	-	-	-	2,600
A1	신한카드	12,000	7,050	4,700	-	-	-	23,750
A1	롯데카드	5,200	3,300	-	1,000	-	-	9,500
A1	우리카드	2,950	7,400	1,500	1,000	-	-	12,850
A1	케이비국민카드	18,000	3,200	-	-	-	-	21,200
A1	현대캐피탈	-	-	-	4,000	-	-	4,000
A1	신한캐피탈	-	-	1,000	-	-	-	1,000
A1	현대커머셜	1,000	-	-	-	-	-	1,000
A1	현대카드	14,500	-	800	-	-	-	15,300
A2+	하나에프앤아이	-	-	400	-	-	-	400
A2+	메리츠캐피탈	-	-	-	800	-	-	800
A2	애규온캐피탈	-	-	-	500	-	-	500
A3+	디비캐피탈	-	-	-	150	90	-	240
A3-	웰컴크레디라인	-	-	-	-	20	-	20
<b>카드/캐피탈 합계</b>		<b>79,400</b>	<b>20,950</b>	<b>8,400</b>	<b>7,450</b>	<b>110</b>	<b>-</b>	<b>116,310</b>

### ■ AB전자단기사채 만기별 발행 내역

(단위: 억원)

등급	기업명	1~10일	11~29일	30~89일	90~179일	180~364일	365일 이상	합계
A1	비케이프로제구차	-	-	12,057	-	-	-	12,057
A1	글로벌에스과천	-	194	-	-	-	-	194
A1	양도큐브제일차	-	-	-	342	-	-	342
A1	키스도미노제이차	-	-	427	-	-	-	427
A1	지와이디제이차	-	800	800	-	-	-	1,600
A1	비티비시흥제일차	766	-	352	-	-	-	1,118
A1	와이케이에스티제삼차	-	-	135	-	-	-	135
A1	투에스제십차	-	-	100	-	-	-	100
A1	스타파이브제팔차	-	880	-	-	-	-	880
A1	아이스범어	1,300	540	-	-	-	-	1,840
A1	안심파트너스	-	-	-	200	-	-	200
A1	비케이박달	-	-	60	-	-	-	60
A1	엠에스둔산제이차	-	-	144	-	-	-	144
A1	제이와이케이제이차	-	308	-	-	-	-	308
A1	아이스마스	-	-	100	-	-	-	100
A1	비에스디제이차	-	-	520	-	-	-	520
A1	엔에이치시너지제일차	-	474	-	-	-	-	474
A1	허삼진주제일차	-	-	4	-	-	-	4
A1	카이로알파제일차	-	-	54	-	-	-	54
A1	케이영신제일차	-	-	-	700	-	-	700
A1	키스성수제이차	-	-	260	-	-	-	260
A1	키스에스에프제사십차	-	-	-	298	-	-	298

(단위: 억원)

등급	기업명	1~10일	11~29일	30~89일	90~179일	180~364일	365일 이상	합계
A1	골드레이크제일차	-	-	-	173	-	-	173
A1	더블유디디비제이차	-	150	-	-	-	-	150
A1	청주고속디투	-	-	220	-	-	-	220
A1	유럽가운누리제일차	-	-	-	139	-	-	139
A1	랜드마크송파비즈제일차	-	-	204	-	-	-	204
A1	더블에스이노제일차	-	-	-	605	-	-	605
A1	비피테트라제일차	-	-	-	44	-	-	44
A1	아이스포레스트	234	-	-	241	-	-	475
A1	하나시네제일차	2,624	-	-	-	-	-	2,624
A1	파인솔루션제이십이차	-	-	-	21	-	-	21
A1	키스동인제일차	-	-	368	-	-	-	368
A1	기은센금사제일차	-	-	60	-	-	-	60
A1	디에스디씨제일차	-	-	325	-	-	-	325
A1	필릭스케미칼제일차	-	-	-	500	-	-	500
A1	플랜업선릉제이차	-	-	100	-	-	-	100
A1	케이아이에스리얼제삼십오차	261	696	-	-	-	-	957
A1	에스와이디비제일차	-	-	100	-	-	-	100
A1	리브프렌즈제오차	-	-	350	-	-	-	350
A1	포어해운대제일차	-	-	-	445	-	-	445
A1	하나용상제일차	-	-	110	-	-	-	110
A1	알파비전제육차	-	50	-	-	-	-	50
A1	티아이애월	-	-	140	-	-	-	140
A1	뉴월드전방제사차	-	-	500	-	-	-	500
A1	에이치에스제이제일차	-	-	53	-	-	-	53
A1	한화프라임제이차	31	-	20	-	-	-	51
A1	브라이트제오차	-	320	-	-	-	-	320
A1	사이닝제일차	-	-	-	285	-	-	285
A1	키스에스에프제사십육차	-	-	-	491	-	-	491
A1	와이디오피스제일차	-	-	150	-	-	-	150
A1	컬티베이션제십일차	-	-	-	740	-	-	740
A1	에어라인제십이차	-	-	227	-	-	-	227
A1	키소션제십이차	-	-	-	1	-	-	1
A1	에이치디비에이제삼차	-	-	-	1,688	-	-	1,688
A1	디비벨신정제이차	-	-	50	-	-	-	50
A1	마이에스부성육	-	-	290	-	-	-	290
A1	에스디비제오차	-	-	-	839	-	-	839
A1	인스케이프제일차	-	-	-	391	-	-	391
A1	에프엔부천제일차	182	-	-	-	-	-	182
A1	해피니스제육차	-	-	12	-	-	-	12
A1	글로벌에스송도	-	-	380	-	-	-	380
A1	헤이지케이온	900	900	-	-	-	-	1,800

(단위: 억원)

등급	기업명	1~10일	11~29일	30~89일	90~179일	180~364일	365일 이상	합계
A1	뉴스타이더제일차	-	1,264	-	-	-	-	1,264
A1	인베스트양산제일차	-	-	150	-	-	-	150
A1	회룡역파크뷰분양제일차	-	-	749	-	-	-	749
A1	더프로즌제사차	-	-	51	-	-	-	51
A1	키스야음제일차	-	-	-	549	-	-	549
A1	에프엔아라제일차	-	-	422	-	-	-	422
A1	엔에이치아라제이차	-	-	150	-	-	-	150
A1	키스얼터너티브제삼차	-	-	-	161	-	-	161
A1	키스아이비제십육차	-	-	2,357	-	-	-	2,357
A1	더블에스올산케이티엑스	-	-	-	371	-	-	371
A1	베스트에프제구차	-	-	165	-	-	-	165
A1	씨더블유한마음제일차	-	-	-	130	-	-	130
A1	대봉동한투유동화제일차	-	-	9	-	-	-	9
A1	키스양산제일차	-	-	152	-	-	-	152
A1	글로벌소제제일차	700	-	-	-	-	-	700
A1	블랙홀제오차	-	-	-	40	-	-	40
A1	팬서스제일차	-	-	145	-	-	-	145
A1	하나제주드림제일차	-	-	-	100	-	-	100
A1	광주희망제1차	1,747	-	-	-	-	-	1,747
A1	광천하이엔드제일차	-	-	-	73	-	-	73
A1	앨버트로스제이차	-	-	-	305	-	-	305
A1	더퍼스트지엠제십일차	-	-	-	9	-	-	9
A1	케이엔더블유제이차	-	-	100	-	-	-	100
A1	에이치오티제일차	-	-	-	530	-	-	530
A1	비엔케이썸제이십사차	-	-	-	1,819	-	-	1,819
A1	프라이즌제오차	-	-	7,508	-	-	-	7,508
A1	뉴스타프라임가양제사차	-	-	3,172	-	-	-	3,172
A1	유니버스문래	-	70	-	-	-	-	70
A1	플랜업에이치제이	-	-	200	-	-	-	200
A1	뉴스타서킷제일차	-	-	200	-	-	-	200
A1	엠아이제구차	-	101	-	-	-	-	101
A1	브라이트제일차	749	455	100	-	-	-	1,304
A1	레이크루이스제일차	-	150	-	-	-	-	150
A1	트라이스타제일차	-	-	200	-	-	-	200
A1	와이에프아이양산	-	-	200	-	-	-	200
A1	와이케이베토벤제이차	-	-	67	-	-	-	67
A1	우드사이드제일차	-	-	915	-	-	-	915
A1	에스피아이케이제일차	-	-	50	-	-	-	50
A1	하남드림풍산제일차	-	-	220	-	-	-	220
A1	글로벌에스월산	-	-	200	-	-	-	200
A1	리얼에셋제일차	-	65	35	-	-	-	100

(단위: 억원)

등급	기업명	1~10일	11~29일	30~89일	90~179일	180~364일	365일 이상	합계
A1	한화글로벌인프라제구차	91	91	-	-	-	-	182
A1	모도리제사차	-	-	-	202	-	-	202
A1	마이에스해운대	-	-	-	410	-	-	410
A1	베스트에이제일차	50	50	-	-	-	-	100
A1	코어웨스트	-	-	200	-	-	-	200
A1	더에이치와이제이차	100	-	-	-	-	-	100
A1	글로벌리예천제일차	200	206	100	-	-	-	506
A1	디와이디제삼차	-	-	-	70	-	-	70
A1	키스피에프제일차	-	770	-	-	-	-	770
A1	케이나인마평제일차	-	46	-	-	-	-	46
A1	큐브에스엔	-	-	1,000	-	-	-	1,000
A1	마이트일산레저제이차	-	-	150	-	-	-	150
A1	투모로우세운제이차	-	-	-	400	-	-	400
A1	블루스톤제일차	-	-	43	-	-	-	43
A1	월산리치제일차	-	-	580	-	-	-	580
A1	회룡역파크뷰임대제이차	-	-	400	-	-	-	400
A1	피우메제일차	-	-	-	185	-	-	185
A1	에프엔디디엠제이차	-	-	200	-	-	-	200
A1	파이어웍스제이차	-	-	305	-	-	-	305
A1	마이에스부성오	-	-	210	-	-	-	210
A1	에이와이엠유동화제일차	-	-	200	-	-	-	200
A1	엠마포비제일차	-	-	4	-	-	-	4
A1	제이온라운드	-	-	-	850	-	-	850
A1	디큐브공간제일차	-	1,570	-	-	-	-	1,570
A1	티알비송도제오차	-	-	-	650	-	-	650
A1	키스이제이제이차	-	-	144	-	-	-	144
A1	지알제이차	-	-	-	517	-	-	517
A1	에프엔사당제일차	-	-	-	207	-	-	207
A1	하나데이터센터제일차	100	-	-	-	-	-	100
A1	에이스제일차	-	-	49	-	-	-	49
A1	트레쥬어마운틴제삼차	-	-	-	522	-	-	522
A1	에이치아이중동제삼차	-	-	-	200	-	-	200
A1	더세운서울제이차	-	-	-	430	-	-	430
A1	컬티베이션제십차	-	-	-	500	-	-	500
A1	가온해제팔차	-	-	140	-	-	-	140
A1	키스이제이제팔차	-	-	-	182	-	-	182
A1	센티널지엠제삼차	-	-	100	-	-	-	100
A1	티아이청담	-	-	80	-	-	-	80
A1	제이드이천제일차	-	-	-	100	-	-	100
A1	브로스베타제일차	-	-	300	-	-	-	300
A1	디에스엘제일차	-	-	169	-	-	-	169

(단위: 억원)

등급	기업명	1~10일	11~29일	30~89일	90~179일	180~364일	365일 이상	합계
A1	키스에스에프제사십이차	-	-	114	-	-	-	114
A1	케이에이치엘제일차	-	-	-	300	-	-	300
A1	에스지엠에스제이십차	-	-	-	196	-	-	196
A1	하나파크문	-	-	-	200	-	-	200
A1	에스엘티야음	-	-	240	-	-	-	240
A1	한화글로벌인프라제팔차	579	579	-	-	-	-	1,158
A1	파라다이스블루	-	-	-	240	-	-	240
A1	중부파크제일차	-	-	1,900	-	-	-	1,900
A1	더모스트시어즈제이차	-	-	200	-	-	-	200
A1	유에스알릭스제일차	-	-	-	362	-	-	362
A1	아이비투게더제삼차	-	500	-	-	-	-	500
A1	투란도트제일차	-	-	-	100	-	-	100
A1	에프엔에이원	-	-	-	650	-	-	650
A1	와이오비뉴원	-	-	-	230	-	-	230
A1	지아이비길동	-	90	-	-	-	-	90
A1	키스에스에프제사십일차	-	-	-	3	-	-	3
A1	더프로즌제칠차	-	-	270	-	-	-	270
A1	디에스을지로제일차	-	-	8	-	-	-	8
A1	비케이씨에스제이십이차	-	-	-	557	-	-	557
A1	베스트에프제오차	-	128	-	-	-	-	128
A1	케이비흑석제일차	-	-	-	249	-	-	249
A1	알에프삼차	-	289	-	162	-	-	451
A1	드림빅프로젝트제일차	-	-	60	-	-	-	60
A1	제이와이에스제일차	-	200	-	-	-	-	200
A1	아이엠인베스트제일차	-	-	170	-	-	-	170
A1	케이지마포제일차	-	-	1,272	-	-	-	1,272
A1	엠에스에너지제일차	-	-	-	2,000	-	-	2,000
A1	아이에이치검단제이차	-	-	606	-	-	-	606
A1	와이알디제일차	-	267	-	-	-	-	267
A1	제이와이제이차	-	-	-	129	-	-	129
A1	키스플러스제십일차	-	-	-	72	-	-	72
A1	디와이디제이차	-	-	600	-	-	-	600
A1	케이아이에스리얼제삼십차	-	1,210	-	-	-	-	1,210
A1	더퍼스트목감제일차	-	-	350	-	-	-	350
A1	블랙테트라제일차	-	-	120	-	-	-	120
A1	에이치에스알제이차	-	10	126	-	-	-	136
A1	키스이제이제칠차	-	-	954	-	-	-	954
A1	브로스알파제일차	-	-	-	253	-	-	253
A1	모빌리티베스트제이차	-	-	250	-	-	-	250
A1	용산프로젝트제일차	-	-	6,840	-	-	-	6,840
A1	워터베스트제일차	514	516	-	-	-	-	1,030

(단위: 억원)

등급	기업명	1~10일	11~29일	30~89일	90~179일	180~364일	365일 이상	합계
A1	백동고래제일차	-	-	-	253	-	-	253
A1	멀티플제일차	-	-	346	-	-	-	346
A1	마이에스하남디씨	-	-	220	-	-	-	220
A1	한화프라임제오차	-	709	-	-	-	-	709
A1	비케이씨에스제십팔차	-	-	-	500	-	-	500
A1	프라임하모니제삼차	50	-	-	-	-	-	50
A1	파인솔루션제이십차	-	-	51	-	-	-	51
A1	엠에스엠제사차	128	-	-	25	-	-	153
A1	한가람제이차	-	-	195	-	-	-	195
A1	에프엔삼계제일차	-	-	364	-	-	-	364
A1	트루하우스제일차	-	-	150	-	-	-	150
A1	에스디제오차	-	-	-	831	-	-	831
A1	신한에코머티리얼즈	-	-	-	88	-	-	88
A1	아이프로황금제사차	-	-	147	-	-	-	147
A1	키시제이제구차	-	-	198	-	-	-	198
A1	케이에이치엘제이십오차	-	-	900	-	-	-	900
A1	한화프라임제사차	-	-	-	204	-	-	204
A1	피크닉베이션제일차	-	-	-	255	-	-	255
A1	성수디에스코너	-	-	400	-	-	-	400
A1	키스카멜리아	-	-	-	869	-	-	869
A1	트루프렌드구래제이차	-	-	-	140	-	-	140
A1	신평지산제이차	-	-	-	130	-	-	130
A1	지에프민제십일차	-	-	18	-	-	-	18
A1	노바프라임일차	-	-	1,743	-	-	-	1,743
A1	씨이에이제이차	-	-	130	-	-	-	130
A1	라이트퍼플제일차	-	1,145	-	-	-	-	1,145
A1	기은센모곡제일차	-	-	90	-	-	-	90
A1	나르샤제일차	-	-	11	-	-	-	11
A1	케이아이에스리얼제삼십삼차	-	-	150	-	-	-	150
A1	양주향교제일차	-	-	-	50	-	-	50
A1	유니버스울산역	-	-	-	279	-	-	279
A1	에이치엘이천제일차	-	-	200	-	-	-	200
A1	더블에스파트너쉽2022	-	-	-	504	-	-	504
A1	티제이에스엔티	-	-	75	-	-	-	75
A1	에프앤서리아제일차	-	-	320	-	-	-	320
A1	엠에스광주물류제일차	154	-	-	154	-	-	307
A1	비에스런제일차	-	-	55	-	-	-	55
A1	와이케이씨킷제일차	-	-	6	-	-	-	6
A1	더에이치남천제일차	-	-	150	-	-	-	150
A1	키보우제삼차	100	-	-	-	-	-	100
A1	나르샤제삼차	-	-	-	107	-	-	107

(단위: 억원)

등급	기업명	1~10일	11~29일	30~89일	90~179일	180~364일	365일 이상	합계
A1	악크로제일차	-	-	-	1,889	-	-	1,889
A1	아이엠단디에이치제일차	-	-	-	807	-	-	807
A1	파인솔루션제일차	-	-	64	-	-	-	64
A1	허삼과천제일차	-	-	-	800	-	-	800
A1	파시온황금제사차	-	-	130	-	-	-	130
A1	그린박스제일차	-	-	50	-	-	-	50
A1	멀티솔루션씨밋	-	-	990	-	-	-	990
A1	글로벌리서정제이차	-	77	-	-	-	-	77
A1	제이발롱블루제이차	-	153	-	-	-	-	153
A1	엠에스피엠씨제일차	-	765	-	-	-	-	765
A1	알파비전제사차	-	-	50	-	-	-	50
A1	알파비전제일차	-	-	134	-	-	-	134
A1	에코드림제일차	-	-	128	-	-	-	128
A1	워드지엠제삼십칠차	-	-	217	-	-	-	217
A1	키스피에프제사차	-	-	-	200	-	-	200
A1	랜딩해운대제일차	-	-	-	445	-	-	445
A1	케이더블유브이에스제일차	-	-	20	-	-	-	20
A1	에스크레딧솔루션제이차	-	-	-	201	-	-	201
A1	에스브라이트엘디씨	-	-	-	500	-	-	500
A1	케이피가락제오차	-	689	-	-	-	-	689
A1	나르샤제사차	-	-	-	110	-	-	110
A1	플로리스문래역	100	-	-	-	-	-	100
A1	한화프라임제삼차	-	-	274	-	-	-	274
A1	마운틴그램제일차	-	-	-	104	-	-	104
A1	에이유이오제일차	-	-	1,600	-	-	-	1,600
A1	비디제이지제일차	-	-	100	-	-	-	100
A1	에프이오제일차	-	-	111	-	-	-	111
A1	준드래곤페어니스2호	-	300	-	-	-	-	300
A1	디온제일차	-	-	-	11	-	-	11
A1	지타레스제일차	-	99	-	-	-	-	99
A1	야음이글스제일차	-	-	-	309	-	-	309
A1	비티비인천남동물류	-	-	200	-	-	-	200
A1	피씨씨제이차	-	-	2,659	1,500	-	-	4,159
A1	더블제이퍼텍	-	-	150	-	-	-	150
A1	당수더퍼스트제일차	-	-	-	50	-	-	50
A1	엠펙스트일봉제삼차	-	-	-	319	-	-	319
A1	케이비명지제일차	-	-	93	-	-	-	93
A1	비케이라펠제일차	-	-	500	-	-	-	500
A1	모멘텀제일차	-	-	-	2,039	-	-	2,039
A1	넥스트영종제일차	100	670	-	-	-	-	770
A1	와이디옥정제삼차	-	120	-	-	-	-	120

(단위: 억원)

등급	기업명	1~10일	11~29일	30~89일	90~179일	180~364일	365일 이상	합계
A1	라미아제일차	-	-	-	470	-	-	470
A1	케이지아이제이차	-	-	-	120	-	-	120
A1	비티비신화제이차	-	-	100	-	-	-	100
A1	성수디에스원	200	-	-	750	-	-	950
A1	에스타이거맵스	-	300	-	-	-	-	300
A1	에이치엠모종제일차	-	-	80	-	-	-	80
A1	글로벌서정제일차	-	30	-	-	-	-	30
A1	하나수서제일차	-	550	-	-	-	-	550
A1	블루미르제일차	100	-	-	-	-	-	100
A1	뉴스타김포제사차	-	-	70	-	-	-	70
A1	하나보스턴코어제일차	-	-	-	868	-	-	868
A1	케이더블유오엔제일차	-	-	-	806	-	-	806
A1	에스와이피제일차	-	-	150	-	-	-	150
A1	에이유씨제일차	-	820	-	-	-	-	820
A1	가라사니제팔차	-	-	-	500	-	-	500
A1	트루프렌드해운대제일차	-	-	50	-	-	-	50
A1	더블리지제오차	-	-	-	10	-	-	10
A1	비욘드부대제일차	-	474	-	-	-	-	474
A1	블랙플레이트제일차	-	370	-	-	-	-	370
A1	브릿지광명	-	85	-	-	-	-	85
A1	트루달서제일차	-	-	300	-	-	-	300
A1	베리타스디비제팔차	-	-	-	293	-	-	293
A1	아이비투게더제이차	-	-	-	115	-	-	115
A1	신한파피루스제육차	-	-	-	198	-	-	198
A1	키스김포제이차	-	-	-	904	-	-	904
A1	하나루트제일차	-	34	-	-	-	-	34
A1	센티넬지엠제오차	-	-	-	45	-	-	45
A1	유브이베타제일차	-	330	-	-	-	-	330
A1	필릭스대신글로벌제이차	-	-	1,180	-	-	-	1,180
A1	키스에스에프제사십오차	-	-	496	-	-	-	496
A1	더에이치와이제일차	100	-	-	-	-	-	100
A1	나이트제일차	100	-	-	-	-	-	100
A1	제이와이에스제이차	-	-	200	-	-	-	200
A1	에이치엠칠성제일차	-	-	300	-	-	-	300
A1	에프엔안산제이차	-	-	23	-	-	-	23
A1	키스비케이제십삼차	-	-	-	2,100	-	-	2,100
A1	나이스을지로제일차	-	-	217	-	-	-	217
A1	816공간제이차	-	-	150	-	-	-	150
A1	비씨케이역삼	-	480	-	-	-	-	480
A1	하나재현제일차	-	-	170	-	-	-	170
A1	하나보스턴코어제이차	-	-	-	869	-	-	869

(단위: 억원)

등급	기업명	1~10일	11~29일	30~89일	90~179일	180~364일	365일 이상	합계
A1	에이치엘이천제이차	-	-	136	-	-	-	136
A1	뉴스타엘카드제일차	-	1,115	-	-	-	-	1,115
A1	하나선월제일차	-	500	-	-	-	-	500
A1	티켈러리제일차	-	-	-	740	-	-	740
A1	용산주택개발제일차	1,452	-	-	-	-	-	1,452
A1	위드지엠제삼십일차	-	340	-	-	-	-	340
A1	더블유엔비제일차	-	-	524	-	-	-	524
A1	마이트광주임동제이차	-	-	320	-	-	-	320
A1	아벨라제일차	100	-	-	-	-	-	100
A1	엠디프라임제사차	-	-	-	2,297	-	-	2,297
A1	하나에이아이씨제일차	-	-	-	585	-	-	585
A1	에프엔블루웰스에이제일차	-	-	350	-	-	-	350
A1	에스피에이제일차	-	-	232	-	-	-	232
A1	에프엔범일제일차	-	-	1,095	-	-	-	1,095
A1	하이제주드림제육차	-	-	-	27	-	-	27
A1	프로핏제일차	-	-	-	195	-	-	195
A1	제이부르크제육차	-	-	-	337	-	-	337
A1	세이브노들	455	-	-	1,595	-	-	2,050
A1	에스더블유제이차	-	-	-	300	-	-	300
A1	남산드림힐튼제일차	-	-	-	300	-	-	300
A1	에이치씨디제십사차	-	-	-	1,171	-	-	1,171
A1	지파이브제오차	-	-	1,321	-	-	-	1,321
A1	알에이청라제일차	-	-	-	170	-	-	170
A1	제이더블유양동제일차	-	-	500	-	-	-	500
A1	퀀터플제일차	-	-	500	-	-	-	500
A1	에이치에스홀스	-	-	-	90	-	-	90
A1	에프엔블루웰스제삼차	-	-	424	-	-	-	424
A1	블랙래빗제일차	-	-	28	-	-	-	28
A1	에스엘티본리	-	340	-	-	-	-	340
A1	엠에스골드제일차	-	-	156	-	-	-	156
A1	타이거박달제일차	-	-	-	99	-	-	99
A1	엠디드래곤제이차	-	1,415	-	-	-	-	1,415
A1	비에스에프플러스제이차	-	-	-	2,550	-	-	2,550
A1	디유엠티에이치	-	-	780	-	-	-	780
A1	제이온클로버	-	-	243	-	-	-	243
A1	베스타제일차	195	204	-	-	-	-	399
A1	제이에이치더블제일차	-	-	-	210	-	-	210
A1	타임워크제삼차	-	-	175	-	-	-	175
A1	디셈버화양	-	-	831	-	-	-	831
A1	엠에이식사	-	-	350	-	-	-	350
A1	성수클라우드	-	-	130	-	-	-	130

(단위: 억원)

등급	기업명	1~10일	11~29일	30~89일	90~179일	180~364일	365일 이상	합계
A1	더블에이플러스제오차	-	-	-	2,200	-	-	2,200
A1	센텀하이브제일차	-	-	95	-	-	-	95
A1	모니모퉁동제이차	-	-	586	-	-	-	586
A1	유니버스마블	100	-	-	-	-	-	100
A1	엘로우퍼피	-	-	-	3,319	-	-	3,319
A1	하나린제팔차	-	500	-	-	-	-	500
A1	에이버리일차	-	-	-	588	-	-	588
A1	에프엔블루웰스비제일차	426	369	-	-	-	-	795
A1	에이치에스상동제일차	100	-	-	-	-	-	100
A1	아산동산제이차	-	790	-	-	-	-	790
A1	에프엔동성로	-	285	-	-	-	-	285
A1	더블에스반구제영차	-	-	-	200	-	-	200
A1	키스지니어스제이차	-	-	90	-	-	-	90
A1	유니버스티타워	100	-	-	-	-	-	100
A1	인트그린제이차	-	95	-	-	-	-	95
A1	그레이이글제일차	-	740	-	-	-	-	740
A1	하나송도지오제일차	-	-	577	-	-	-	577
A1	키스컨버전제일차	-	-	270	-	-	-	270
A1	포어퍼스트제일차	-	-	-	20	-	-	20
A1	브이알제이차	-	-	-	51	-	-	51
A1	드림비엔김포	-	-	104	-	-	-	104
A1	트루캐슬제일차	1,000	-	-	-	-	-	1,000
A1	네오오정제일차	-	-	3	-	-	-	3
A1	인스케이프제이차	-	-	-	200	-	-	200
A1	블루베어제사차	-	-	2	-	-	-	2
A1	트루프렌드광양제일차	-	-	97	-	-	-	97
A1	파크몰엠알	-	-	-	146	-	-	146
A1	메이플트리제오차	100	-	-	-	-	-	100
A1	디에스유니버스업성	-	-	1,100	-	-	-	1,100
A1	티피제이제일차	-	-	576	-	-	-	576
A1	하나와이제일차	200	-	-	-	-	-	200
A1	에이치에스봉덕제일차	-	7	-	-	-	-	7
A1	에이치제이케이제이차	-	-	10	-	-	-	10
A1	우리하모니제2차	900	-	-	-	-	-	900
A1	포춘소프트	-	100	-	-	-	-	100
A1	키스남천제일차	-	-	-	150	-	-	150
A1	현대차강소소재제이차	-	-	24	-	-	-	24
A1	뉴스타스톤제일차	-	-	-	6	-	-	6
A1	에스와이더블제일차	-	-	-	9	-	-	9
A1	디알제팔차	-	-	3,646	-	-	-	3,646
A1	지아이비남천제일차	-	-	-	496	-	-	496

(단위: 억원)

등급	기업명	1~10일	11~29일	30~89일	90~179일	180~364일	365일 이상	합계
A1	센티널지엠제십이차	198	-	-	-	-	-	198
A1	드림제일차	101	-	-	101	-	-	202
A1	랩스제일차	-	258	-	-	-	-	258
A1	인베스트덕평제일차	-	-	-	35	-	-	35
A1	더에이치제일차	-	-	-	274	-	-	274
A1	솔리엘	-	-	30	-	-	-	30
A1	제너럴엘로우	-	-	-	150	-	-	150
A1	제이비제삼차	-	-	-	216	-	-	216
A1	케이아이에스보우라인	-	-	-	22	-	-	22
A1	갤럭시이오	-	1,300	-	-	-	-	1,300
A1	뉴스타그린테크제일차	-	-	-	2,000	-	-	2,000
A1	에프엔상령공원제이차	764	355	251	-	-	-	1,370
A1	블루노블레스제일차	-	-	-	500	-	-	500
A1	스타드블루제일차	-	278	-	-	-	-	278
A1	이터널네스트	123	23	-	-	-	-	146
A1	비나리제팔차	808	-	-	-	-	-	808
A1	케이더블유투금제이십오차	-	-	285	-	-	-	285
A1	뉴스타시너지제일차	-	473	-	-	-	-	473
A1	피에리아제일차	-	-	160	-	-	-	160
A1	키스센트럴제삼차	-	-	100	-	-	-	100
A1	키스부평제일차	100	-	-	-	-	-	100
A1	더프로즌제육차	150	100	-	-	-	-	250
A1	크레타제일차	-	-	441	-	-	-	441
A1	현대차강소아이티제일차	-	-	17	-	-	-	17
A1	알에이수표제일차	-	265	-	-	-	-	265
A1	뉴서울제이차	-	-	-	200	-	-	200
A1	케이비제기제이차	-	-	-	92	-	-	92
A1	루시아피아제일차	-	-	100	-	-	-	100
A1	목동랜드마크제이차	-	-	421	-	-	-	421
A1	세븐스타즈알이에프제삼차	-	-	-	532	-	-	532
A1	에프엔금오제일차	600	-	400	-	-	-	1,000
A1	뉴챔피언제일차	100	-	-	-	-	-	100
A1	케이제주드림제일차	-	-	20	-	-	-	20
A1	아시아가온누리제일차	-	-	-	229	-	-	229
A1	구로공간제이차	-	30	-	-	-	-	30
A1	케이에이치엘제이차	-	-	-	186	-	-	186
A1	엠에이동탄제일차	-	50	-	-	-	-	50
A1	우리사랑제8차	800	-	-	-	-	-	800
A1	키스글로벌시너지제일차	-	-	282	-	-	-	282
A1	케이에이치엘제십일차	-	-	150	-	-	-	150
A1	발러에스디제일차	-	-	200	-	-	-	200

(단위: 억원)

등급	기업명	1~10일	11~29일	30~89일	90~179일	180~364일	365일 이상	합계
A1	나폴리탄제일차	-	-	615	-	-	-	615
A1	엠펙스트사일제일차	-	-	-	316	-	-	316
A1	에프엔본리제이차	900	-	500	-	-	-	1,400
A1	에프엔배기제삼차	-	-	500	-	-	-	500
A1	에스제이강북제삼차	-	-	16	-	-	-	16
A1	엔투인와이디피제이차	145	-	156	-	-	-	301
A1	이마치브라더스제사차	-	-	-	87	-	-	87
A1	에코에이치제일차	-	-	-	345	-	-	345
A1	뉴스타업타운제일차	2,972	-	-	-	-	-	2,972
A1	필릭스에이씨지	-	-	-	1,235	-	-	1,235
A1	씨이에이제일차	-	-	300	-	-	-	300
A1	노바에이비일차	-	-	-	550	-	-	550
A1	프라임비전제일차	-	-	-	205	-	-	205
A1	엠펙레스트제일차	-	-	-	850	-	-	850
A1	엔투인와이디피제삼차	-	-	200	-	-	-	200
A1	와이제이프레쉬제일차	-	19	-	-	-	-	19
A1	플루트제일차	-	-	45	-	-	-	45
A1	마이트창원상남동제이차	-	-	210	-	-	-	210
A1	디에스관수	-	246	-	-	-	-	246
A1	마이트일산레저제일차	-	-	1,350	-	-	-	1,350
A1	모니모남산제일차	-	-	-	700	-	-	700
A1	글로리무거제일차	-	-	-	50	-	-	50
A1	체리블라썸제삼차	-	-	51	-	-	-	51
A1	디비벨신정제일차	-	-	50	-	-	-	50
A1	더센트럴엠제일차	-	-	-	183	-	-	183
A1	디에스울산야음	-	-	800	-	-	-	800
A1	메인스트림제삼삼차	-	255	-	-	-	-	255
A1	프로젝트드림	200	-	-	200	-	-	400
A1	유토피아레드	-	-	-	140	-	-	140
A1	엠에스이디씨제일차	-	-	41	-	-	-	41
A1	케이비마포제이차	-	-	100	-	-	-	100
A1	에프엔동춘제일차	-	-	157	-	-	-	157
A1	세븐스타즈알이에프제일차	-	-	300	-	-	-	300
A1	알피오산제이차	-	-	648	-	-	-	648
A1	키스풍동제일차	-	-	361	-	-	-	361
A1	더프로즌제오차	-	-	102	-	-	-	102
A1	모도리제오차	150	-	-	-	-	-	150
A1	키스파나마엘엔지	-	-	-	8	-	-	8
A1	더에이치김포	-	407	-	-	-	-	407
A1	비원모듈러제일차	-	-	41	-	-	-	41
A1	마이트당진송악제일차	-	-	774	-	-	-	774

(단위: 억원)

등급	기업명	1~10일	11~29일	30~89일	90~179일	180~364일	365일 이상	합계
A1	제이와이에스제오차	-	-	-	2,500	-	-	2,500
A1	키스온제삼차	-	-	941	-	-	-	941
A1	키스성수제일차	-	-	-	174	-	-	174
A1	베어에이치제오차	40	1	-	-	-	-	41
A1	디비닉스제사십칠차	100	-	-	-	-	-	100
A1	비온드캐슬명륜제일차	-	-	30	-	-	-	30
A1	에프엔쌍령공원제일차	-	15	189	-	-	-	204
A1	해피래빗제일차	240	80	-	-	-	-	320
A1	더퍼스트목감제이차	-	-	200	-	-	-	200
A1	하이제주드림제사차	-	-	-	140	-	-	140
A1	로즈힐스제일차	-	-	490	-	-	-	490
A1	아이비성수제일차	-	-	-	50	-	-	50
A1	케이더블유엠에스	143	-	-	143	-	-	286
A1	디에스만세	-	-	870	-	-	-	870
A1	에스제이황금동제이차	-	5	-	-	-	-	5
A1	키스온천제일차	-	-	-	36	-	-	36
A1	하나남천제일차	-	-	-	200	-	-	200
A1	플랜업피제이	-	765	-	-	-	-	765
A1	골든이어즈한남제일차	-	-	4	-	-	-	4
A1	마이트한남제일차	-	-	200	-	-	-	200
A1	프라이미글제이차	160	50	203	-	-	-	413
A1	다운영종제일차	-	50	-	-	-	-	50
A1	비온드남산제이차	-	-	-	1,000	-	-	1,000
A1	에스타이거리얼티	-	190	-	-	-	-	190
A1	에이블권선제일차	-	-	173	-	-	-	173
A1	스위트에이치한남제일차	-	1,081	-	-	-	-	1,081
A1	케이비제기제일차	-	-	-	1,028	-	-	1,028
A1	에이쓰리동산제오차	-	-	90	-	-	-	90
A1	케이더블유투금제삼구차	-	25	-	-	-	-	25
A1	뉴스타도안제일차	-	770	-	-	-	-	770
A1	더퍼스트목감제삼차	-	-	965	-	-	-	965
A1	브랜뉴녹촌	-	-	-	300	-	-	300
A1	케이스마트제삼차	-	-	-	600	-	-	600
A1	에프엔사일제영차	-	-	-	237	-	-	237
A1	케이더블유투금제사차	-	-	-	300	-	-	300
A1	케이에스알제이차	-	-	24	314	-	-	338
A1	마이에스파라솔	1,964	-	1,146	-	-	-	3,110
A1	클로에스대야	-	-	4	-	-	-	4
A1	키스플러스제삼십차	-	-	188	-	-	-	188
A1	마이트창원상남동제일차	-	-	424	-	-	-	424
A1	제이스마트제육차	-	-	100	-	-	-	100

(단위: 억원)

등급	기업명	1~10일	11~29일	30~89일	90~179일	180~364일	365일 이상	합계
A1	엠신천제일차	-	-	774	-	-	-	774
A1	프라임퍼스트	-	-	90	-	-	-	90
A1	필릭스대신밸류	-	-	55	-	-	-	55
A1	지아이비제이디	-	-	1,200	-	-	-	1,200
A1	루센트제일차	100	-	-	-	-	-	100
A1	아산제이에스제일차	-	-	-	30	-	-	30
A1	와이낫지에스에스모유동화제이차	-	-	23	-	-	-	23
A1	뉴스타에스제이제일차	-	-	-	300	-	-	300
A1	블루리커제일차	-	-	130	-	-	-	130
A1	키스윈드제일차	-	1,636	-	-	-	-	1,636
A1	키스코베제일차	-	225	-	-	-	-	225
A1	키스부산명장제일차	700	-	-	-	-	-	700
A1	케이에이치엘제삼오차	-	15	-	-	-	-	15
A1	티아이남포제일차	-	-	110	-	-	-	110
A1	신한지아이비미래	-	-	100	-	-	-	100
A1	케이그레이크스	-	-	1,350	-	-	-	1,350
A1	디비닉스제사십구차	100	-	-	-	-	-	100
A1	허삼신도림제일차	-	-	420	-	-	-	420
A1	큐브에이치솔루션	-	-	-	504	-	-	504
A1	하이제주드림제오차	-	-	-	53	-	-	53
A1	신한인사이트제이차	-	1,001	-	-	-	-	1,001
A1	제너럴그린	-	-	-	200	-	-	200
A1	디어버디제오차	-	-	257	-	-	-	257
A1	밀키웨이제오차	-	-	-	54	-	-	54
A1	파시온황금제일차	-	-	-	200	-	-	200
A1	필릭스솔루션	-	-	535	-	-	-	535
A1	위드지엠제삼십구차	-	-	-	505	-	-	505
A1	메리골드부창	-	430	-	-	-	-	430
A1	에프엔시너지제일차	-	373	-	-	-	-	373
A1	에스엘티연산제일차	-	-	-	267	-	-	267
A1	디에스에이아이제일차	-	15	-	-	-	-	15
A1	더에이치소나무제삼차	50	-	-	-	-	-	50
A1	더블에스에버2025	-	-	-	700	-	-	700
A1	송도지파이브제일차	-	-	826	-	-	-	826
A1	키스오션제삼삼차	-	999	-	-	-	-	999
A1	지알제삼차	-	-	784	-	-	-	784
A1	에스프로젝트스틸제이차	-	-	500	-	-	-	500
A1	인베스트군산제일차	-	-	-	48	-	-	48
A1	비엔케이멀티제삼차	-	-	57	-	-	-	57
A1	뉴스타시네제일차	43	-	-	-	-	-	43
A1	비엔케이썬제이십삼차	-	-	2,250	-	-	-	2,250

(단위: 억원)

등급	기업명	1~10일	11~29일	30~89일	90~179일	180~364일	365일 이상	합계
A1	솔리드벨류제일차	-	-	450	-	-	-	450
A1	에이치에스알제삼차	1,130	607	-	-	-	-	1,737
A1	케이에스알제일차	126	164	126	251	-	-	667
A1	필릭스에코비	-	-	163	-	-	-	163
A1	에스더블유제일차	-	-	-	1,000	-	-	1,000
A1	엠에스아이디제철차	87	-	-	87	-	-	175
A1	아스톤리버제구차	230	410	-	-	-	-	640
A1	비케이남천제일차	-	-	-	100	-	-	100
A1	에이블필제일차	-	-	-	740	-	-	740
A1	부산외대제이차	212	-	184	-	-	-	396
A1	와이케이슈퍼제일차	-	-	211	-	-	-	211
A1	에스피아이베타제이차	-	-	107	-	-	-	107
A1	뉴스타에이엘엠제일차	-	-	513	-	-	-	513
A1	뉴스타리츠제일차	-	-	400	-	-	-	400
A1	리에스제삼차	-	-	175	-	-	-	175
A1	에이치씨디제삼차	-	-	-	407	-	-	407
A1	프라임앵커	-	-	108	-	-	-	108
A1	케이에이치엘제삼차	-	10	-	-	-	-	10
A1	프라임에이치	-	-	196	-	-	-	196
A1	제이와이제육차	-	-	-	232	-	-	232
A1	엠에스올산제이차	-	-	378	-	-	-	378
A1	에이치와이제이차	-	-	500	-	-	-	500
A1	에스지엠에스제이십육차	-	-	-	298	-	-	298
A1	드림한남투제일차	-	282	-	-	-	-	282
A1	에이치엠씨관수	-	250	-	-	-	-	250
A1	풍동에이삼제일차	-	-	271	-	-	-	271
A1	케이부투제일차	-	-	113	-	-	-	113
A1	케이에이치엘제삼차	-	-	109	-	-	-	109
A1	뉴스타임팩트제일차	-	-	-	320	-	-	320
A1	에스디비제삼차	-	-	-	1,116	-	-	1,116
A1	마인드유틸리티	-	-	51	-	-	-	51
A1	에프엔칠성제일차	-	-	200	-	-	-	200
A1	브로드픽제일차	-	-	185	-	-	-	185
A1	와이에스엠씨제일차	-	-	-	462	-	-	462
A1	더에이치피씨비제일차	-	-	152	-	-	-	152
A1	파워플레이제일차	-	-	150	-	-	-	150
A1	엠에스제이지제이차	-	-	-	86	-	-	86
A1	하나내삼제일차	1,000	500	-	-	-	-	1,500
A1	트루프렌드상생제일차	-	-	800	-	-	-	800
A1	에스에프원유천	-	-	12	-	-	-	12
A1	폴리제일차	-	-	33	-	-	-	33

(단위: 억원)

등급	기업명	1~10일	11~29일	30~89일	90~179일	180~364일	365일 이상	합계
A1	케이제이에스티	-	130	-	-	-	-	130
A1	키스군시제일차	-	-	310	-	-	-	310
A1	르메르제일차	100	-	-	-	-	-	100
A1	아이비투게더제사차	-	-	300	-	-	-	300
A1	제이엘이오제일차	-	-	-	672	-	-	672
A2+	디알제십팔차	-	-	1,845	-	-	-	1,845
A2+	더마린제일차	-	-	-	200	-	-	200
A2+	더센트럴지엠제십일차	-	-	-	150	-	-	150
A2+	엘오토월드제이차	-	-	-	250	-	-	250
A2+	에이치씨디제육차	-	-	-	111	-	-	111
A2+	온새미로제십차	-	-	-	800	-	-	800
A2+	유진티이피제일차	-	-	391	-	-	-	391
A2+	아마로네제일차	-	-	200	-	-	-	200
A2+	디이에프베타제일차	-	-	-	425	-	-	425
A2+	오션시티제일차	-	-	50	-	-	-	50
A2+	동센자피니시제일차	1,200	-	500	-	-	-	1,700
A2+	뉴스타에이케이제일차	-	-	400	-	-	-	400
A2+	스타파이브제육차	-	-	250	-	-	-	250
A2+	비케이씨에스제십이차	-	-	-	165	-	-	165
A2+	노원제일차	-	-	1,149	-	-	-	1,149
A2+	동센자피니시제이차	300	-	-	-	-	-	300
A2+	보일러제일차	-	-	200	-	-	-	200
A2+	헤라클레스제십차	-	-	-	546	-	-	546
A2+	챔피언거제	-	400	-	-	-	-	400
A2+	디비엠비피제사차	-	-	-	327	-	-	327
A2+	챔피언청라제일차	-	-	145	-	-	-	145
A2+	센트럴이지제일차	-	-	-	100	-	-	100
A2+	유진드래곤제이차	-	-	66	-	-	-	66
A2+	킹스턴제일차	-	-	-	130	-	-	130
A2	넥스트레벨제일차	-	-	-	373	-	-	373
A2	리버스제이차	-	-	-	200	-	-	200
A2	케이피평촌제오차	-	35	-	-	-	-	35
A2	위드지엠제삼십이차	-	-	-	75	-	-	75
A2	에이치아이베타제일차	-	-	-	703	-	-	703
A2	엘씨갈현제일차	-	-	-	67	-	-	67
A2	넥서스제일차	-	-	50	-	-	-	50
A2	세인트알파제일차	-	-	-	412	-	-	412
A2	플랜업청라	-	-	-	485	-	-	485
A2	부송제사차	-	-	-	290	-	-	290
A2	챔피언벤처스	-	-	-	460	-	-	460
A2	에이에프지디제일차	-	-	-	200	-	-	200

(단위: 억원)

등급	기업명	1~10일	11~29일	30~89일	90~179일	180~364일	365일 이상	합계
A2	디비엠비피제팔차	-	-	-	140	-	-	140
A2	비올다이크제일차	-	-	500	-	-	-	500
A2	디빅크레딧제일차	-	-	-	600	-	-	600
A2	크루그제일차	-	-	-	1,000	-	-	1,000
A2	디알제철차	-	-	-	603	-	-	603
A2	기은센대덕제일차	-	-	-	185	-	-	185
A2	데이터스트림	-	-	-	500	-	-	500
A2	드래곤제일차	-	-	-	50	-	-	50
A2	키보우제사차	-	-	-	60	-	-	60
A2	퍼스트제이에이치제이차	-	-	-	1,030	-	-	1,030
A2	비케이허어로즈제일차	-	-	-	200	-	-	200
A2	케이피대명제오차	-	642	-	-	-	-	642
A2	비케이프로제십구차	-	-	-	122	-	-	122
A2	비케이씨에스제십구차	-	-	-	85	-	-	85
A2	브라이트자양제일차	-	2,700	-	-	-	-	2,700
A2	컬티베이션제팔차	-	-	-	800	-	-	800
A2	원애프디제일차	-	-	700	-	-	-	700
A2	제이엠와이비제일차	-	58	-	-	-	-	58
A2	엠에스페트로제일차	-	-	-	200	-	-	200
A2	키스비케이제일차	-	-	-	468	-	-	468
A2	풍무엘제일차	-	-	-	161	-	-	161
A2	하나린제삼차	-	-	1,200	-	-	-	1,200
A2	에스에프트레인제사차	-	-	-	1,000	-	-	1,000
A2	아이리스에너지제일차	-	-	-	100	-	-	100
A2	비에스에프플러스제일차	-	-	-	1,136	-	-	1,136
A2	제이하이온	-	-	-	200	-	-	200
A2-	에스디비제사차	-	-	-	164	-	-	164
A2-	더베스트제일차	-	-	27	28	-	-	55
A2-	키스에스에프제오십이차	-	-	-	800	-	-	800
A2-	플라잉에코제일차	-	-	-	500	-	-	500
A2-	부금일물류퍼스트	-	-	-	185	-	-	185
A2-	에코상무제삼차	-	-	56	-	-	-	56
A2-	에스에프폴라리스제일차	-	-	-	200	-	-	200
A2-	네오컨티넨탈	-	-	112	-	-	-	112
A2-	골든플레이트제일차	-	-	-	1,000	-	-	1,000
A2-	에스에프세이지제십일차	-	-	138	-	-	-	138
A2-	에코상무제오차	-	-	19	-	-	-	19
A2-	부금일물류세컨드	-	-	-	186	-	-	186
A2-	카이로스제십삼차	-	-	-	92	-	-	92
A2-	케이엔안성제일차	-	-	-	13	-	-	13
A2-	디알제십오차	-	-	118	-	-	-	118

(단위: 억원)

등급	기업명	1~10일	11~29일	30~89일	90~179일	180~364일	365일 이상	합계
A3+	프로나젠제이차	-	-	-	280	-	-	280
A3+	레드홀스제팔차	-	-	140	-	-	-	140
A3+	프라이머리제일차	-	-	100	-	-	-	100
A3+	그레이트하모니제이차	-	-	-	200	-	-	200
A3+	디아이에프오남제일차	-	-	250	-	-	-	250
A3+	스타시티제일차	-	-	24	-	-	-	24
A3	에이치와이어제이차	-	-	-	51	50	-	101
A3	이비지에스와의제삼차	-	-	-	400	-	-	400
A3	에이치와이중앙제삼차	-	-	-	300	-	-	300
A3	제네프제일차	-	-	-	300	-	-	300
A3	에이치브라운	-	-	-	125	-	-	125
A3	디아이에프애월제일차	-	-	-	150	-	-	150
A3	플라잉메가캐리어제일차	-	-	-	2,500	-	-	2,500
A3	디아이에프애월제이차	-	-	-	150	-	-	150
A3	에이치와이중앙제일차	-	-	-	200	-	-	200
A3	더블디비제이차	-	-	-	250	-	-	250
A3	에이치와이아테네제이차	-	-	180	-	-	-	180
<b>ABSTB 합계</b>		<b>33,525</b>	<b>46,911</b>	<b>127,673</b>	<b>111,373</b>	<b>50</b>	-	<b>319,531</b>
<b>총합계</b>		<b>1,575,815</b>	<b>146,611</b>	<b>225,705</b>	<b>195,186</b>	<b>1,347</b>	-	<b>2,144,664</b>

월간동향

## 2026년 5월 ELS 시장

### 평가담당자

양소은 대리 02) 3215-1492

### KEY POINT

- 전월 대비 ELS 발행건수 감소, 발행금액 감소
- 1-STOCK 감소, 2-STOCK 감소, 3-STOCK 감소
- 상환 건수 감소, 상환 평균 지급률 증가

## I. 2026년 5월 주요소식

### ■ ISSUE : 2026년 5월 총 발행건수는 1,066건 총 발행금액은 33,414억원

발행건수는 29.87% 감소, 발행금액은 29.92% 감소하였다. 공모의 발행건수는 전월대비 34.89% 감소, 발행총액은 37.34% 감소하였으며 사모의 경우 발행건수는 23.85% 증가, 발행총액은 58.36% 증가하였다.

### ■ TREND : 1-STOCK ELS 397건, 2-STOCK ELS 294건, 3-STOCK 이상 ELS 375건 발행

1-STOCK ELS의 발행건수는 29.73% 감소하였고, 2-STOCK ELS의 발행건수는 33.03% 감소, 3-STOCK 이상인 ELS의 발행건수는 27.33% 감소하였다.

### ■ MATURITY : 2026년 5월 조기상환 870건, 만기상환 194건

2026년 5월 조기상환 건수는 지난달 대비 2.9% 감소한 870건을 기록하였다. 만기상환 건수는 194건으로 전월 대비 29.45% 감소하였다.

## II. 발행 현황 및 추이

### ■ 전체 발행 한 줄 요약

2026년 5월에는 전월 대비 발행 건수는 감소하였고, 발행총액은 감소하는 경향을 보였다. 총 1,066건의 ELS가 발행되었고 발행총액은 약 33,414억원이다. 발행건수는 4월 대비 29.87% 감소하였고, 총 발행액은 29.92% 감소하였다.

### ■ 공/사모 발행건수 및 발행액

2026년 5월 공모 ELS는 905건으로 전월 대비 34.89% 감소했고 발행총액은 약 27,563억원을 기록하며 지난달 대비 37.34% 감소하였다. 이 중 연금상품의 발행건수는 152건으로 전월(215건) 대비 29.3% 감소하였고, 발행액은 14,002억원으로 전월 대비 10.63% 감소하였다. 또한 사모 ELS는 161건으로 전월 대비 23.85% 증가하였고, 발행총액은 약 5,850억원을 기록하며 58.36% 증가하였다.

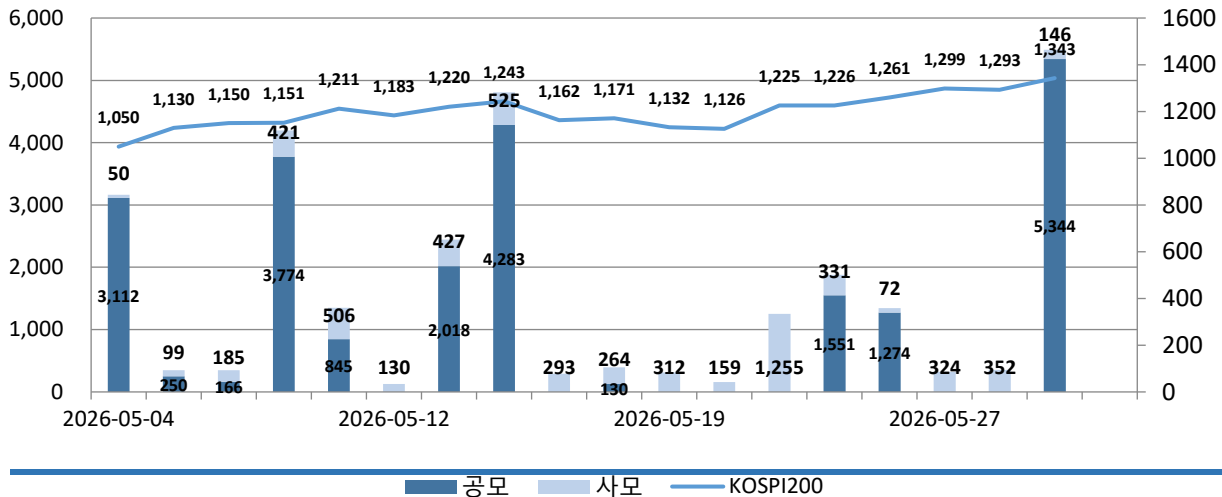
표1. 전월 대비 공모/사모 발행 현황

(발행액 단위: 억 원)

일자	공모(연금상품 포함)		연금상품		사모		합계	
	발행액	건수	발행액	건수	발행액	건수	발행액	건수
2026-04	43,985	1,390	15,667	215	3,694	130	47,679	1,520
2026-05	27,563	905	14,002	152	5,850	161	33,414	1,066

그림1. 공모/사모 구분 발행액 추이

(발행액 단위: 억 원)



■ 원금 보장, 비보장 상품 발행 현황

2026년 5월 원금보장 ELS는 378종목(19,765억원)이 발행되었고, 원금일부보장 ELS는 14종목(62억원), 원금비보장 ELS는 674종목(13,587억원)이 발행되었다. 원금보장 ELS의 발행건수는 전월 대비 27.03% 감소(발행 총액은 19.88% 감소)하였으며, 원금일부보장 ELS의 경우 발행건수는 전월 대비 53.33% 감소(발행 총액은 72.07% 감소)하였다. 원금비보장 ELS의 발행건수는 30.66% 감소(발행 총액은 40.38% 감소)하였다.

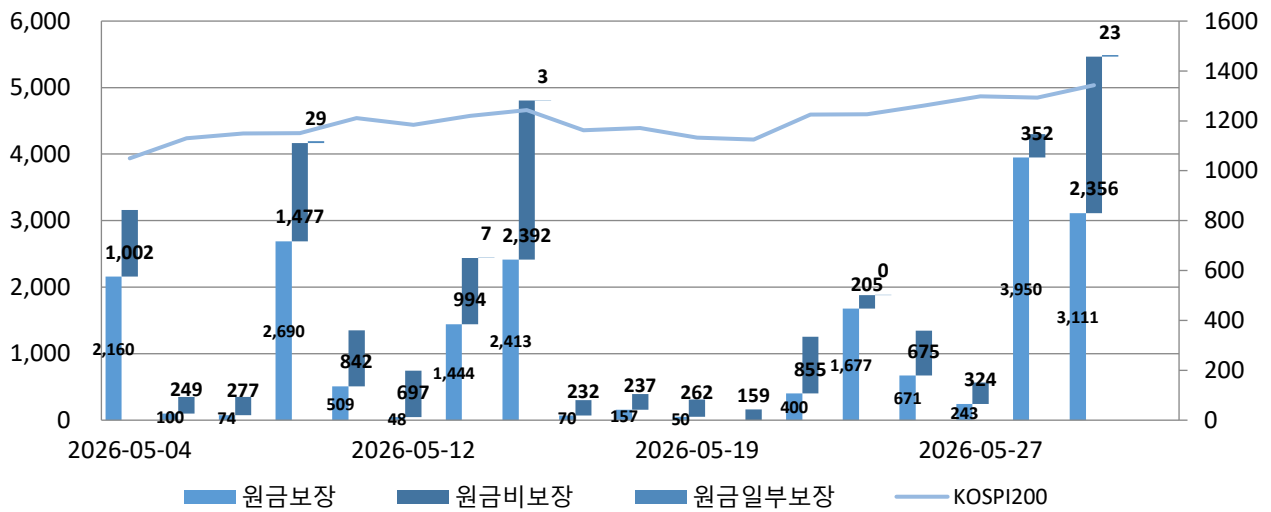
표2. 지난달 대비 원금보장/원금일부보장/원금비보장 발행 현황

(발행액 단위: 억 원)

일자	원금보장		원금일부보장		원금비보장	
	발행액	건수	발행액	건수	발행액	건수
2026-04	24,668	518	518	30	22,789	972
2026-05	19,765	378	62	14	13,587	674

그림2. 원금보장/원금일부보장/원금비보장 구분 발행액 추이

(발행액 단위: 억 원)

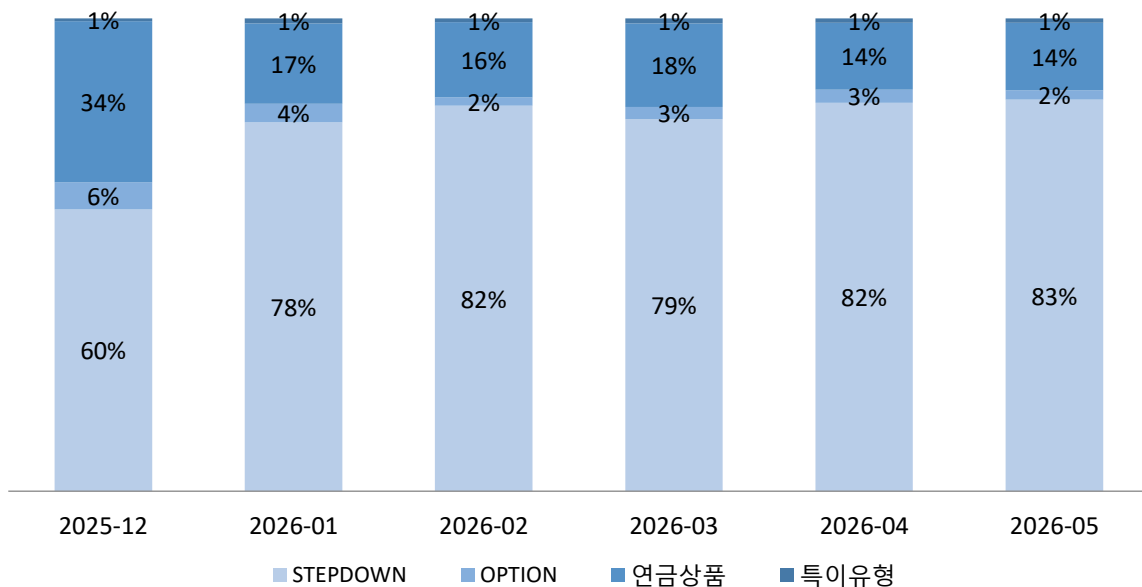


■ ELS 유형별 비중

STEPDOWN유형의 상품 발행은 전월 대비 증가, OPTION유형의 상품 발행은 감소, 연금 상품 발행은 증가하였다. STEPDOWN 유형은 ELS 상품 유형 중에서 발행건수 기준으로 약 82.83%를 차지함으로써 가장 큰 비중을 계속해서 유지했다. OPTION유형의 경우 발행건수 기준으로 약 1.97%로 전월 대비 감소하였고, 연금상품과 특이유형의 비중은 약 14.26%, 0.94%로 전월대비 각각 증가, 증가하였다.

그림3. ELS 상품 유형 비중의 최근 6개월 추이

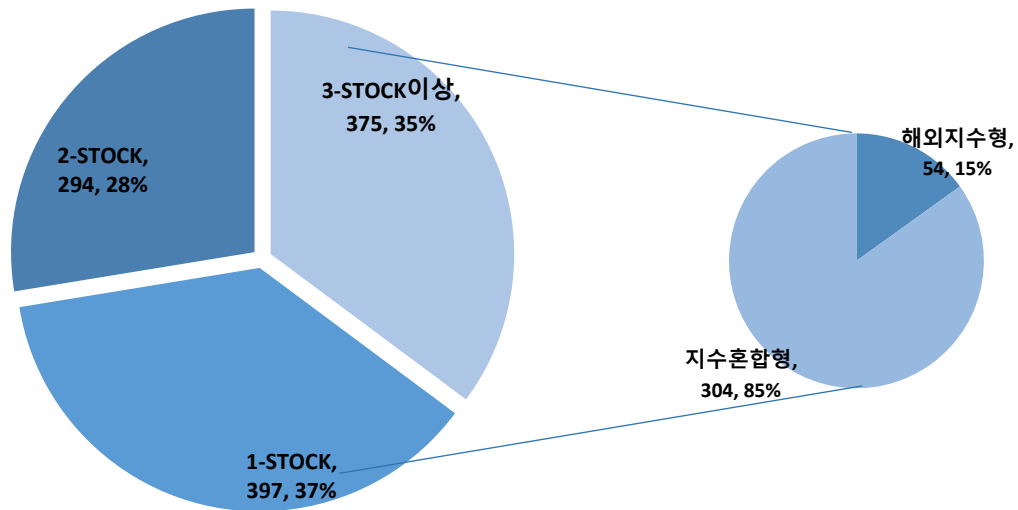
(발행건수 기준)



### III. 기초자산 활용

#### ■ 발행 ELS 기초자산 활용

그림4. 기초자산 활용 현황



#### ■ 기초자산 조합 별 ELS 발행건수

2026년 5월 1-STOCK ELS는 397건, 2-STOCK ELS는 294건으로 지난달 대비 각각 29.73% 감소, 33.03% 감소하였고, 3-STOCK 이상인 ELS는 375건으로 27.33% 감소하는 등 2-STOCK ELS는 감소, 나머지는 증가하는 추세를 보였다.

표3. 지난달 대비 기초자산 조합별 발행 현황

(단위 : 건)

일자	1-STOCK	2-STOCK	3-STOCK 이상
2026-04	565	439	516
2026-05	397	294	375

#### ■ 해외지수형의 감소 및 지수혼합형의 감소 추세

2026년 5월 ELS 기초자산 유형별 발행 건수는 국내지수형이 149건(전월 대비 33.48% 감소), 국내종목형이 299건(전월 대비 26.54% 감소)이다. 해외지수형과 지수혼합형은 각각 96건과 325건의 발행(전월 대비 각각 23.81% 감소, 25.8% 감소)을 기록하였다.

표4. 지난달 대비 기초자산 유형 별 발행 현황

(단위 : 건)

일자	국내 지수형	국내 종목형	국내 혼합형	해외 지수형	해외 종목형	해외 혼합형	지수 혼합형	종목 혼합형	종합형	합계
2026-04	224	407	76	126	188	12	438	23	26	1,520
2026-05	149	299	41	96	109	6	325	24	17	1,066

## ■ 지수형 기초자산 종목의 꾸준한 발행

2026년 5월에 발행된 ELS 상품들을 살펴보면 KOSPI200, HSCEI, EuroStoxx50, SPX, NIKKEI225 등 대표 지수들을 중심으로 한 지수형 ELS 종목들이 지속적으로 주류를 차지하고 있다. 상위 20개의 기초자산의 비중이 발행액 기준으로 94.73%, 발행건수 기준으로 84.9%를 기록하며 전월에 비해 발행액에서 상위 기초자산의 비중이 다소 증가했다.

표5. 주요 기초자산 발행 현황 (TOP 20)

(발행액 단위: 억 원)

순위	기초자산1	기초자산2	기초자산3	발행액	종목수
1	삼성전자	-	-	9,074	122
2	KOSPI200 Index	-	-	6,485	149
3	S&P500 Index	KOSPI200 Index	EURO STOXX50 Price Index	3,673	170
4	S&P500 Index	Nikkei225 Index	KOSPI200 Index	1,806	56
5	S&P500 Index	-	-	1,766	42
6	삼성전자	SK하이닉스	-	1,332	67
7	현대차	-	-	1,244	23
8	Nikkei225 Index	KOSPI200 Index	EURO STOXX50 Price Index	1,201	47
9	S&P500 Index	Nikkei225 Index	EURO STOXX50 Price Index	807	47
10	KT	-	-	772	11
11	한국전력	-	-	741	19
12	S&P500 Index	KOSPI200 Index	-	461	21
13	PALANTIR TECHNOLOGIES INC-A	MICRON TECHNOLOGY INC	-	456	36
14	삼성전자	KOSPI200 Index	-	454	25
15	TESLA INC	MICRON TECHNOLOGY INC	-	314	21
16	Nikkei225 Index	HangSeng Index	EURO STOXX50 Price Index	260	3
17	SK하이닉스	KOSPI200 Index	-	235	12
18	Nikkei225 Index	KOSPI200 Index	HangSeng Index	220	3
19	SK하이닉스	-	-	212	19
20	현대차	삼성전자	-	139	12

#### IV. 상환 현황 및 추이

##### ■ 전체 상환 한 줄 요약

2026년 5월 ELS 상환평균지급률은 지난달(5.68%)보다 1.45%포인트 증가한 7.14%이며, ELS 상환건수는 1,064건으로 전월 대비 9.14% 감소했다. 전월 대비 상환평균지급률과 총 상환건수는 각각 증가, 감소하였다.

##### ■ 조기상환 건수 및 만기상환 건수의 감소

2026년 5월 조기상환 건수는 지난달 대비 2.9% 감소한 870건을 기록했다. 만기상환 건수는 194건으로 전월 대비 29.45% 감소했다. 감소, 감소하는 모습을 보였고, 평균지급률의 경우에는 조기상환 평균지급률은 증가, 만기상환 평균지급률이 증가하였다.

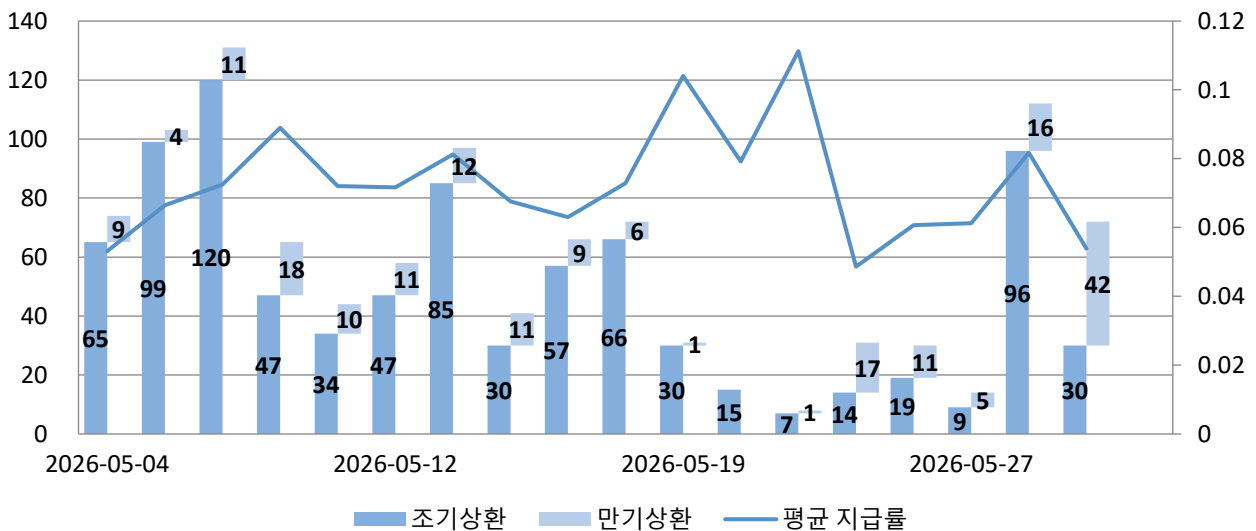
표6. 지난달 대비 조기/만기상환 현황

(평균 지급률 단위: 연 %)

일자	상환		조기상환		만기상환	
	평균 지급률	건수	평균 지급률	건수	평균 지급률	건수
2026-04	5.68%	1,171	7.63%	896	-0.64%	275
2026-05	7.14%	1,064	8.80%	870	-0.30%	194

그림5. 조기상환/만기상환 구분 상환건수 추이

(평균 지급률 단위: 연 %)



##### ■ 수익상환건수 및 손실 상환건수의 감소

지난 4월과 비교하여 수익 상환건수는 약 936건으로 1.58% 감소하였고, 원금 상환 건수는 115건을 기록하였으며, 손실상환건수는 13건을 기록하며 지난달 대비 감소하는 모습을 보였다.

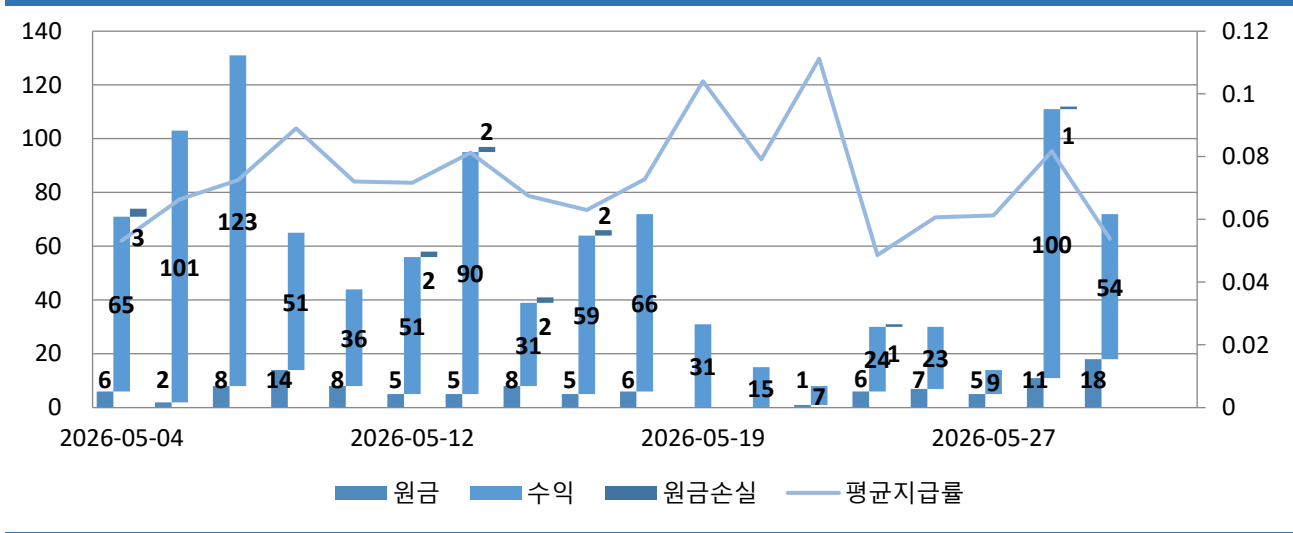
표7. 지난달 대비 수익구분별 상환 현황

(단위 : 건)

일자	수익 상환건수	원금 상환건수	손실 상환건수
2026-04	951	199	21
2026-05	936	115	13

그림6. 수익/원금/원금손실 구분 상환건수 추이

(평균 지급률 단위: 연 %)



■ 조기상환 된 기초자산 조합 상위 20건 평균 지급률 연 7.61%

2026년 5월 조기상환된 종목들을 대상으로 기초자산 조합 상위 20건을 추린 결과, 대표지수형인 KOSPI200 Index, S&P500 Index, EURO STOXX50 Price Index 그리고 HSCEI Index 등의 지수형이 여전히 상위권을 차지하고 있었다. 또한, TOP20 기초자산이 전체비중의 79.2%에 달했으며, 평균지급률은 7.61%를 나타냈다.

표8. 조기상환 종목 기초자산 조합 현황 (TOP20)

(평균 지급률 단위: 연 %)

순위	기초자산1	기초자산2	기초자산3	종목수	평균지급률
1	S&P500 Index	KOSPI200 Index	EURO STOXX50 Price Index	203	6.70%
2	KOSPI200 Index	-	-	87	5.09%
3	S&P500 Index	Nikkei225 Index	KOSPI200 Index	65	7.29%
4	S&P500 Index	Nikkei225 Index	EURO STOXX50 Price Index	39	6.28%
5	Nikkei225 Index	KOSPI200 Index	EURO STOXX50 Price Index	33	6.91%
6	삼성전자	-	-	32	2.60%
7	S&P500 Index	KOSPI200 Index	-	26	6.22%
8	TESLA INC	PALANTIR TECHNOLOGIES INC-A	-	25	19.38%
9	TESLA INC	NVIDIA Corporation	-	25	14.38%
10	Nikkei225 Index	KOSPI200 Index	HSCEI Index	21	9.91%

11	현대차	-	-	18	2.31%
12	SK하이닉스	-	-	16	5.81%
13	삼성전자	KOSPI200 Index	-	15	9.19%
14	삼성전자	S&P500 Index	KOSPI200 Index	14	8.79%
15	TESLA INC	-	-	13	15.90%
16	S&P500 Index	KOSPI200 Index	HSCEI Index	13	7.40%
17	S&P500 Index	Nikkei225 Index	HSCEI Index	12	7.30%
18	TESLA INC	Advanced Micro Devices Inc.	-	11	16.66%
19	현대차	KOSPI200 Index	-	11	8.02%
20	삼성전자	SK하이닉스	-	10	13.71%

■ 만기상환 된 기초자산 조합 상위 20건 평균 지급률 연 -0.3%

2026년 5월에 만기상환 된 종목들을 대상으로 기초자산 조합 상위 20건을 추린 결과, TOP20 기초자산의 비중은 100%였고, 평균지급률은 연 -0.3%를 기록했다.

표9. 만기상환 종목 기초자산 조합 현황

(평균 지급률 단위: 연 %)

순위	기초자산1	기초자산2	기초자산3	종목수	평균지급률
1	삼성전자	-	-	84	0.04%
2	KOSPI200 Index	-	-	22	0.30%
3	한국전력	-	-	19	0.00%
4	S&P500 Index	-	-	18	0.17%
5	KT	-	-	14	0.00%
6	현대차	-	-	11	0.00%
7	삼성전자	KOSPI200 Index	-	4	0.00%
8	S&P500 Index	LG화학	EURO STOXX50 Price Index	4	-14.74%
9	TESLA INC	-	-	3	1.33%
10	한국전력	삼성전자	-	3	0.00%
11	SK하이닉스	LG화학	-	3	-14.49%
12	LG화학	KOSPI200 Index	-	2	3.51%
13	LG화학	LG전자	-	2	-13.50%
14	현대차	삼성전자	-	1	130.09%
15	현대차	LG화학	-	1	-13.28%
16	LG화학	-	-	1	-13.72%
17	POSCO홀딩스	LG화학	-	1	-16.78%

18	NAVER	LG화학	-	1	-39.67%
----	-------	------	---	---	---------

## V. 만기전략

### ■ 942 종목 다음달 상환 예정 / 조기 상환 기대 571 종목

2026년 6월에 상환 예정인 종목은 총 942건이며, 이 중 조기상환 될 것으로 예상되는 종목은 571건, 만기상환 건수는 371건으로 예상되고 있다.

### ■ 베리어 히팅한 STEPDOWN 유형 33종목

2026년6월 만기상환이 예정되어 있는 STEPDOWN 종목 중 이전에 베리어를 히팅한 종목은 33건이다.

표10. 다음달 만기상환예정 중 베리어 히팅한 주요 기초자산 조합

(발행액 단위: 억 원)

기초자산1	기초자산2	기초자산3	발행액	발행건수
SX5E	SPX	LG화학	163	5
SPX	-	-	234	4
POSCO홀딩스	LG화학	-	31	4
LG화학	LG전자	-	44	4
SK하이닉스	LG화학	-	23	3
KOSPI200	-	-	46	3
SPX	LG화학	HSCEI	25	3
현대차	LG화학	-	11	2
LG화학	KOSPI200	-	43	2
현대모비스	LG화학	-	2	1
SPX	NIKKEI225	LG에너지솔루션	3	1
SPX	LG화학	KOSPI200	3	1

# Appendix 1] 주요 금리 및 Credit Spread 변동 현황

이하임 대리 02) 3215-1454

표1. 국내 주요금리 (단위: %, 2026-06-12)

국내금리	당일	전주대비	연초대비
CD 90일	2.920	0.040	0.150
CP 90일	3.140	0.070	-0.110
국고 3년	3.790	-0.090	0.863
국고 5년	3.955	-0.165	0.720
국고 10년	4.195	-0.057	0.810
국고 20년	4.290	-0.037	0.945
국고 30년	4.222	-0.043	0.967
통안 1년	2.975	-0.110	0.473
통안 2년	3.710	-0.110	0.880
통안 3년	3.795	-0.127	0.813

자료 : KIS-NET

표2. 해외 주요 금리 (단위: %, 2026-06-12)

국내금리	당일	전주대비	연초대비
미국 2Y	4.067	0.029	-0.313
미국 5Y	4.189	0.014	0.234
미국 10Y	4.466	0.000	0.628
미국 20Y	4.962	-0.013	0.859
미국 30Y	4.956	-0.016	1.029
유럽 2Y	2.606	-0.039	-0.055
유럽 5Y	2.700	-0.039	0.243
유럽 10Y	2.983	-0.040	0.545
유럽 20Y	3.459	-0.028	1.011
유럽 30Y	3.535	-0.028	1.178

자료 : KIS-NET

표3. 국내 주요지수 (기준일 : 2026-06-12)

주요지수	당일	전주대비	연초대비
KTBB3	111.84	-0.48	-20.56
KTBB10	106.71	0.61	-6.04
KOSPI	8,123.62	-36.97	3,813.99
0	0.	0	0

자료 : KIS-NET

표4. 국내 Credit Spread (단위: %, 2026-06-12)

국내금리	당일	전주대비	연초대비
특수채 AAA	4.095	0.020	0.081
회사채 AA-	4.383	-0.020	0.078
기타금융채 AA-	4.479	0.025	0.145
은행채 AAA	4.080	-0.005	0.035

자료 : KIS-NET

표5. 섹터별 국고 대비 Credit Spread 변동 강세 Top3 발행사

(단위 : bp, 만기 : 3Y)

구분	강세 Top 3		
	발행사명	등급	변동
	한국도로공사	AAA	2.0
	여수광양항만공사	AAA	2.0
	주택도시보증공사	AAA	2.0
	농협중앙회	AAA	2.0
	대구교통공사	AA+	2.0
	인천도시공사	AA+	2.0
	한국석유공사	AAA	2.0
	경기주택도시공사	AAA	2.0
	한국농어촌공사	AAA	2.0
	부산도시공사	AA+	2.0
	인천국제공항공사	AAA	2.0
	세종도시교통공사	AA+	2.0
	과천도시공사	AA0	2.0
	고양도시관리공사	AA0	2.0
	한국해외인프라도시개발지원공사	AAA	2.0
	서울교통공사	AAA	2.0
	한국광해광업공단	AAA	2.0
	한국공항공사	AAA	2.0
	경기평택항만공사	AA+	2.0

특수채	인천교통공사	AA+	2.0
	한국수자원공사	AAA	2.0
	안산도시공사	AA0	2.0
	한국해양진흥공사	AAA	2.0
	김해시도시개발공사	AA0	2.0
	울산항만공사	AAA	2.0
	평택도시공사	AA0	2.0
	용인도시공사	AA0	2.0
	한국토지주택공사	AAA	2.0
	인천항만공사	AAA	2.0
	하남도시공사	AA0	2.0
	서울주택도시공사	AAA	2.0
	충청남도개발공사	AA+	2.0
	부산교통공사	AAA	2.0
	한국산업단지공단	AAA	2.0
	부산항만공사	AAA	2.0
	충북개발공사	AA+	2.0
	한국지역난방공사	AAA	2.0
	한국철도공사	AAA	2.0
	경남개발공사	AA+	2.0
	경상북도개발공사	AA+	2.0
	카드채	한국캐피탈	A0
애큐온캐피탈		A0	1.5
제이비우리캐피탈		AA-	1.8
신한카드		AA+	2.0
비씨카드		AA+	2.0
현대커머셜		AA-	2.0
현대캐피탈		AA+	2.0
현대카드		AA+	2.0
삼성카드		AA+	2.0
케이비국민카드		AA+	2.0
	쌍용씨앤이	A-	-3.5
	한화비전	A+	-3.5
	에스케이온	A+	-3.5
	두산퓨얼셀	BBB0	-3.5
	현대케미칼	A0	-3.5
	SK인텔릭스	A+	-3.5
	SK아이이테크놀로지	A-	-3.5
	OCI	A+	-3.5
	세아베스틸	A+	-3.5
	삼성FN리츠	A+	-3.5
	IPARK현대산업개발	A0	-3.5
	삼양패키징	A-	-3.5
	효성티앤씨	A+	-3.5
	에코비트	A+	-3.5
	HD건설기계	A0	-3.5
	제이티비씨	BBB0	-3.5
	SK케미칼	A+	-3.5
	이지스자산운용	A-	-3.5
	통영에코파워	A+	-3.5

회사채	등급	변동
세아제강	A+	-3.5
한일시멘트	A+	-3.5
HS효성첨단소재	A0	-3.5
우리금융에프앤아이	A0	-3.5
키움에프앤아이	A0	-3.5
현대종합특수강	A-	-3.5
동아에스티	A+	-3.5
한솔제지	A0	-3.5
HK이노엔	A0	-3.5
한진칼	A-	-3.5
에스케이인천석유화학	A+	-3.5
코오롱인더	A0	-3.5
평택에너지엔파워	A0	-3.5
팜한농	A0	-3.5
한국콜마	A0	-3.5
한화에너지	A+	-3.5
LX하우시스	A+	-3.5
세아홀딩스	A0	-3.5
삼척블루파워	A+	-3.5
한국자산신탁	A-	-3.5
에코프로	BBB+	-3.5

자료 : KIS자산평가

**표6. 섹터별 국고 대비 Credit Spread 변동 약세 Top3 발행사**

(단위 : bp, 만기 : 3Y)

구분	약세 Top 3		
	발행사명	등급	변동
특수채	대구도시개발공사	AA+	4.0
	한국전력공사	AAA	3.0
	중소벤처기업진흥공단	AAA	2.5
	한국주택금융공사	AAA	2.5
	국가철도공단	AAA	2.5
	한국가스공사	AAA	2.5
카드채	아이비케이캐피탈	AA-	4.1
	우리카드	AA0	3.0
	메르세데스벤츠파이낸셜서비스	A+	3.0
	비엔케이캐피탈	AA-	3.0
	케이비캐피탈	AA-	3.0
	하나카드	AA0	3.0
	엠지캐피탈	A0	2.5
	롯데캐피탈	A+	2.5
	신한캐피탈	AA-	2.5
	우리금융캐피탈	AA-	2.5
	디비캐피탈	BBB+	2.5
	롯데카드	AA-	2.5
	엔에이치농협캐피탈	AA-	2.5
	알씨아이파이낸셜서비스코리아	A+	2.5
	폭스바겐파이낸셜서비스코리아	A+	2.5
	아이엠캐피탈	AA-	2.5
한국투자캐피탈	A0	2.5	

<b>회사채</b>	메리츠캐피탈	A+	2.5
	케이카캐피탈	BBB+	2.5
	키움캐피탈	A0	2.5
	산은캐피탈	AA-	2.5
	미래에셋캐피탈	AA-	2.5
	에스엘엘중앙	BBB0	85.7
	중앙일보	BBB0	83.7
	케이티스카이라이프	AA-	보합

자료 : KIS자산평가

## Appendix 2] 옵션행사내역 및 신용등급 현황

한기원 차장 02) 3215-1435

표1. 옵션행사내역

표준코드	종목명	발행일	만기일	조기행사일	행사비율
KR6484737E62	지아이비프랜드제삼차1-7	2024-06-18	2026-11-15	2026-06-15	전액
KR60101A7F94	현대카드유니버스4차1-7	2025-09-24	2026-11-15	2026-06-15	전액
KR60029LBF31	현대카드유니버스3차1-11	2025-03-26	2027-01-15	2026-06-15	전액
KR649502DEA6	현대카드유니버스2차1-13	2024-10-23	2027-02-15	2026-06-15	전액
KR60120H3FB0	케이카캐피탈제칠차유1-3	2025-11-18	2027-05-18	2026-06-18	전액
KR648836ME74	커머셜오토제십오차유1-21	2024-07-23	2027-07-18	2026-06-18	전액

표2. 3사 신용등급 변경 현황

(기간 : 2026-06-05~2026-06-12)

회사명	변경일	종류	등급변경내역		한신평		NICE		한기평	
			이전	이후	등급	평가일	등급	평가일	등급	평가일
대동	2026-06-04	BOND	BBB+	BBB0			BBB0	2026-06-04		
중앙일보	2026-06-09	BOND	BBB0	BBB-	BBB-	2026-06-09				
DL에너지	2026-06-11	BOND	A0	A+	A+	2026-06-11	A+	2026-06-12		
에스엘엘중앙	2026-06-09	BOND	BBB0	BBB-	BBB-	2026-06-09				
SK아이이테크놀로지	2026-06-08	BOND	A0	A-					A-	2026-06-08

표3. 3사 유효신용등급 변경 현황

(기간 : 2026-06-05~2026-06-12)

구분	업체명	평가일	종류	등급변경내역			유효 등급	한신평	NICE	한기평
				이전	평가	신규				
변경	대동	2026-06-04	BOND	BBB+	BBB0		BBB0		BBB0	
신규	HS효성첨단소재	2026-06-04	기업등급			A0	A0	A0		
신규	DB증권(하이브리드)	2026-06-04	BOND			A-	A-	A-		
신규	에이치라인해운	2026-06-05	기업등급			A-	A-	A-		
신규	DB증권(하이브리드)	2026-06-05	BOND		A-	A-	A-		A-	
신규	국민행복기금	2026-06-05	기업등급			AA-	AA-	AA-		
변경	에스엘엘중앙	2026-06-09	BOND	BBB0	BBB-		BBB-	BBB-		
변경	중앙일보	2026-06-09	BOND	BBB0	BBB-		BBB-	BBB-		
신규	HS효성	2026-06-10	기업등급		A0	A0	A0		A0	
신규	현대스틸산업	2026-06-10	기업등급			A0	A0		A0	
변경	DL에너지	2026-06-11	BOND	A0	A+		A+	A+	A+	

## Appendix 3] ABCP, ABSTB 기초자산 현황

SPC 기초자산별 상세내역은 KIS-Net을 통해 확인하실 수 있습니다.

김용호 연구원 02) 3215-1457

표1. 유동화 종목 발행현황

(기간: 2026-06-08~2026-06-12, 단위 : 억원)

SPC명	공시 등급	기초자산	만기일	발행 금액	기초자산 차주
하나와이제일차	A1	부동산 관련 대출	2026-06-19	200	가선디앤씨
럭키비키제오차	A2	부동산 관련 대출	2026-09-09	338	부천영상단지개발
케이에스씨제이차	A1	부동산 관련 대출	2026-09-11	5	아이비투자엘지로
베네프제이차	A1	부동산 관련 대출	2026-07-09	302	마곡마이스피에프브이
베스트에이제일차	A1	부동산 관련 대출	2026-06-26	50	SK디앤디
여주메가제이차	A1	부동산 관련 대출	2026-07-06	49	에스에스여주피에프브이
트루프렌드해운대제일차	A1	부동산 관련 대출	2026-07-06	50	디에스씨앤디
비엔케이에스노들제일차	A1	부동산 관련 대출	2026-09-10	100	로쿠스
유니버스마블	A1	환매조건부채권	2026-07-13	120	지베스코일반부동산투자신탁4호
키스온제십차	A1	환매조건부채권	2026-07-08	943	한화오션
프로젝트솔라제일차	A1	환매조건부채권	2026-06-09	100	삼성증권
한솔제육십일차	A1	정기예금	2027-05-06	5	신한은행
넘버원제십오차	A1	정기예금	2026-12-11	2,300	케이뱅크
와이디피제오차	A1	정기예금	2027-03-05	1	신한은행
신한챔피온제사차	A1	정기예금	2027-03-05	1	신한은행
큐브비스타	A1	대출채권(CLO)	2026-07-22	1,000	롯데카드
에이치와이제이차	A1	대출채권(CLO)	2026-06-12	500	비에스한양
더에이치소나무제삼차	A1	대출채권(CLO)	2026-06-16	50	서남해안기업도시개발
케이비이에스지제일차	A1	대출채권(CLO)	2026-09-08	300	아이에스동서
에이치어드밴스드제이차	A1	대출채권(CLO)	2026-09-07	100	에스케이어드밴스드
우리드림빅제일차	A1	대출채권(CLO)	2026-07-13	250	디비아이앤씨
브로드픽제일차	A1	대출채권(CLO)	2026-06-26	185	로스타
엔에이치시너지제일차	A1	대출채권(CLO)	2026-06-26	434	엘피스제일차
더블유디디비제이차	A1	대출채권(CLO)	2026-06-30	50	케이디비인베스트먼트글로벌헬스케어제일호
키스지니어스제이차	A1	대출채권(CLO)	2026-07-10	86	키스지니어스제일차
하나케이디비제일차	A1	신종자본증권	2026-08-11	700	하나증권(하이브리드)
디에스클러스터	A1	펀드수익증권	2026-09-10	259	이지스일반사모부동산투자신탁421호
케이씨에이제일차	A1	펀드수익증권	2026-09-09	630	한강CA일반사모부동산투자신탁25호
제이온프라임	A1	펀드수익증권	2026-09-11	715	하나대체투자일반사모부동산투자신탁제185호
키스에스에프제이십삼차	A1	ABS(SF CDO)	2026-09-09	202	키스에스에프제22차(유)1
가라사니제팔차	A1	신용카드대금채권	2026-09-10	300	현대건설
키스비케이제십삼차	A1	신용카드대금채권	2026-08-10	700	현대엔지니어링
헤라클레스제십차	A2+	신용카드대금채권	2026-09-09	569	포스코이앤씨
그랜드스페셜	A1	부동산 관련 대출	2026-09-12	400	삼태사

SPC명	공시 등급	기초자산	만기일	발행 금액	기초자산 차주
학산피에프제일차	A1	부동산 관련 대출	2026-08-07	115	학산파크제일차
드림구삼송림제일차	A1	부동산 관련 대출	2026-08-06	203	성창건설, 괴평송림지구도시개발 사업조합
씨아이비송복	A1	부동산 관련 대출	2026-09-09	3,000	송파비즈클러스터피에프브이
레전드오브어텀제삼차	A1	부동산 관련 대출	2026-09-11	300	레전드오브어텀제이차
헤이지케이온	A1	부동산 관련 대출	2026-06-22	750	평정
에이치에스알제삼차	A1	부동산 관련 대출	2026-06-22	607	쌍령파크개발
키스부산명장제일차	A1	부동산 관련 대출	2026-06-19	602	정상시티파크
케이비에이치하우징제일차	A1	부동산 관련 대출	2026-09-10	300	에이치디씨민간임대주택제1호위 탁관리부동산투자회사
엠에스올산제이차	A1	부동산 관련 대출	2026-07-08	378	케이알파트너스
하이웨이실버	A1	부동산 관련 대출	2026-08-10	1,000	지원씨앤디
와이케이이앤씨제삼차	A2	부동산 관련 대출	2026-09-10	200	청라플러스
비케이제이에이치제일차	A1	환매조건부채권	2026-06-10	100	신영증권
신한챔피온제사차	A1	정기예금	2026-09-07	650	신한은행
신디제일차	A1	정기예금	2026-08-24	300	하나은행
베어에이치제오차	A1	대출채권(CLO)	2026-08-12	1	태흥산업
하나에이치인더홀딩스제사차	A1	대출채권(CLO)	2026-09-09	200	HD현대
뉴스타시너지제일차	A1	대출채권(CLO)	2026-06-26	433	엘피스제일차
에프엔글부제일차	A1	대출채권(CLO)	2026-07-08	340	제이비시흥물류센터60호일반사 모부동산투자회사
에스프로젝트에이케이	A1	대출채권(CLO)	2026-09-07	700	하나은행(케이비와이즈스타일반 사모부동산투자신탁 제11호의 신탁업자의 지위)
케이비에이치엘	A1	대출채권(CLO)	2026-09-07	462	에이치라안해운
그레이트하모니제사차	A3	대출채권(CLO)	2026-09-11	50	제주대동
케이더블유티피제이차	A1	회사채(CBO)	2026-09-15	294	PT Indah Kiat Pulp & Paper Tbk
미르원제팔차	A2+	회사채(CBO)	2026-09-11	5	유동화증권매입프로그램제이차
뉴스타시나제삼차	A1	회사채(CBO)	2026-08-12	289	PT Indah Kiat Pulp & Paper Tbk
에스피아케이제일차	A1	회사채(CBO)	2026-07-13	50	와이앤케이디비제칠차
그린박스제일차	A1	신종자본증권	2026-07-10	153	에코비트(하이브리드)
디비씨제삼차	A1	주식관련	2026-09-10	155	분당두산타워위탁관리부동산투 자회사
이디비첨단전략이에스지제십일	A1	Primary CBO	2026-09-08	1,952	인텔리안테크
프라이드제오차	A1	신용카드대금채권	2026-07-13	1,047	SK에너지
에스프로젝트피이	A1	신용카드대금채권	2026-12-07	675	포스코이앤씨
비케이프로제구차	A1	신용카드대금채권	2026-07-10	1,000	SK에너지
비케이프로제구차	A1	신용카드대금채권	2026-07-10	1,948	SK에너지
깨비영등포제일차	A2+	부동산 관련 대출	2027-03-11	460	에프티아이피에프브이
허삼감삼제일차	A1	부동산 관련 대출	2026-09-08	259	에이치케이감삼
제이엠와이비제일차	A2	부동산 관련 대출	2026-07-09	31	케이엘제일차
글로벌서정제이차	A1	부동산 관련 대출	2026-07-09	77	고덕어반브릿지프에프브이
디에스관수	A1	부동산 관련 대출	2026-06-25	246	관수피에프브이
해피니스제육차	A1	부동산 관련 대출	2026-09-07	12	아산하이테크복합물류제3차
노던라이츠제일차	A1	부동산 관련 대출	2026-09-11	600	수서4블록에스피

SPC명	공시 등급	기초자산	만기일	발행 금액	기초자산 차주
트루돈의제일차	A1	부동산 관련 대출	2026-06-15	320	지엘돈의문디앤씨
엔에이치엠여의제일차	A1	부동산 관련 대출	2026-09-08	450	에이치엠하우징
케이비엠브이	A1	부동산 관련 대출	2026-07-13	96	반포동엠브이아파트리모델링주 택조합
브라이트제일차	A1	부동산 관련 대출	2026-06-22	100	성수이육구개발프로젝트금융투 자
예산에스디제일차	A1	부동산 관련 대출	2026-06-15	200	예산제이산업단지
뉴스타큐제일차	A1	환매조건부채권	2026-06-09	100	삼성증권
신디제일차	A1	정기예금	2026-07-29	1,100	하나은행
엠아이제삼차	A1	대출채권(CLO)	2026-09-11	27	한앤코오토홀딩스
한화프라임제오차	A1	대출채권(CLO)	2026-06-26	606	이에스엔제일차
리치게이트와이에스	A1	대출채권(CLO)	2026-09-11	450	신한알파역삼위탁관리부동산투 자회사
케이제주드림제일차	A1	대출채권(CLO)	2026-07-10	20	디알엠씨티
케이더블유티피제삼차	A1	회사채(CBO)	2026-09-14	301	PT OKI Pulp & Paper Mills
신한파피루스제칠차	A1	회사채(CBO)	2026-09-10	381	PT OKI Pulp & Paper Mills
더레인보우제일차	A2+	펀드수익증권	2026-06-15	30	지베스코일반부동산투자신탁4호
미르원제구차	A1	채권담보	2026-09-12	504	현대캐피탈
비케이프로제구차	A1	신용카드대금채권	2026-07-13	58	SK에너지
비에스에프플러스제이차	A1	신용카드대금채권	2026-09-10	1,600	현대건설
악크로제일차	A1	신용카드대금채권	2026-09-08	1,000	DL이앤씨
키스비케이제십삼차	A1	신용카드대금채권	2026-09-10	1,200	현대엔지니어링
트루프랜드경산제구차	A1	부동산 관련 대출	2027-02-11	150	경산시식산업개발
케이아이에스송산제이차	A2	부동산 관련 대출	2026-09-11	177	송산산업단지개발
마스터제일차	A2	부동산 관련 대출	2026-08-10	560	파크시티
더씨엘제팔차	A1	부동산 관련 대출	2026-09-10	300	로쿠스
아이비투게더제사차	A1	부동산 관련 대출	2026-07-13	300	파주메디컬클러스터
에이치엠씨관수	A1	부동산 관련 대출	2026-06-19	250	관수피에프브이
글로벌감삼제일차	A1	부동산 관련 대출	2026-09-08	219	에이치케이감삼
영등포로스	A1	부동산 관련 대출	2026-07-08	300	대조영
다운영종제일차	A1	부동산 관련 대출	2026-06-29	50	인스파이어인티그레이티드리조 트
하나수서제일차	A1	부동산 관련 대출	2026-06-19	275	케이스퀘어수서제일차
티케이본제일차	A1	부동산 관련 대출	2026-09-10	206	알파도시에이치앤지
에프앤대치제일차	A1	부동산 관련 대출	2026-09-12	100	대치복합개발피에프브이
디더블유노들	A2	부동산 관련 대출	2026-08-11	300	로쿠스
썸타임하이	A1	부동산 관련 대출	2026-06-30	150	엘비59호일반사모부동산투자유 한회사
하이오션위커제십삼차	A1	환매조건부채권	2026-06-12	100	삼성증권
와이디피제오차	A1	정기예금	2026-08-24	900	신한은행
와이디피제오차	A1	정기예금	2026-09-07	500	신한은행
농협희망제2차	A1	정기예금	2027-01-04	1,200	농협은행
넘버원제십오차	A1	정기예금	2027-06-07	6	케이뱅크
신디제일차	A1	정기예금	2026-09-07	950	하나은행

SPC명	공시 등급	기초자산	만기일	발행 금액	기초자산 차주
지타워제일차	A1	대출채권(CLO)	2026-09-14	1,000	지베스코일반부동산투자신탁4호
이터널네스트	A1	대출채권(CLO)	2026-06-26	23	투게더멀티서비스센터위탁관리 부동산투자회사
신한인사이트제이차	A1	대출채권(CLO)	2026-08-18	201	엠에스오토텍
에스디비제이차	A1	대출채권(CLO)	2026-09-11	1,347	한화토탈에너지스
뉴스타케이엠제일차	A1	대출채권(CLO)	2026-09-08	400	미코
에이치와이제이차	A1	대출채권(CLO)	2026-06-18	350	비에스한양
와이케이투데이제일차	A1	대출채권(CLO)	2026-07-09	1	키스톤마치홀딩스
뉴스타시나제사차	A1	회사채(CBO)	2026-09-10	586	PT OKI Pulp & Paper Mills
와이케이페트로제일차	A1	신종자본증권	2026-07-08	304	에스케이인천석화(하이브리드)
키스에스에프제이십팔차	A1	신종자본증권	2026-11-06	474	에스케이인천석화(하이브리드)
엠에스제이차	A1	펀드수익증권	2026-09-10	587	대신제50호전문투자형사모부동 산투자신탁제1호
에이아이라데팡스제일차	A1	펀드수익증권	2026-09-11	779	베스타스전문투자형사모부동산 투자신탁제50A호
럭키비키제삼차	A1	부동산 관련 대출	2026-09-10	76	부천영상단지개발
케이아이에스리얼제삼십차	A1	부동산 관련 대출	2026-06-30	580	청라플러스
베스트디지비제일차	A1	부동산 관련 대출	2026-09-07	205	경북대학교병원
나폴리탄제일차	A1	부동산 관련 대출	2026-07-13	595	부산오션파크
워터베스트제일차	A1	부동산 관련 대출	2027-03-31	1	스타레이크
에프엔쌍령공원제이차	A1	부동산 관련 대출	2026-06-22	355	쌍령파크개발
케이비가락미릉제일차	A1	부동산 관련 대출	2026-07-10	85	가락미릉아파트재건축정비사업 조합
대치복합개발브릿지제일차	A1	부동산 관련 대출	2026-09-12	100	대치복합개발피에프브이
백암호용제일차	A1	환매조건부채권	2026-06-12	100	삼성증권
한솔제오십차	A1	정기예금	2027-06-08	8	농협은행
신디제일차	A1	정기예금	2027-03-05	1	하나은행
케이비이글스제일차	A1	대출채권(CLO)	2026-09-08	300	한화에어로스페이스
아스톤리버제구차	A1	대출채권(CLO)	2026-06-23	180	웨스트사이드로지스틱스
블랙플레이트제일차	A1	대출채권(CLO)	2026-07-09	370	소노인터내셔널 개인 최대주주
에스프로젝트갤러리아	A1	대출채권(CLO)	2026-09-10	200	한화갤러리아
우리케이에프제일차	A1	대출채권(CLO)	2026-09-10	250	키움에프앤아이
리브에이치제삼차	A1	대출채권(CLO)	2026-09-10	400	HD현대
에스프로젝트퓨처	A1	대출채권(CLO)	2026-07-13	3,000	미래에셋증권
에스피아이베타제이차	A1	회사채(CBO)	2026-07-13	107	와이앤케이디비제팔차
키스에스에프제삼십삼차	A1	신종자본증권	2026-09-08	336	코오롱인더(하이브리드)
제이온브라운	A1	펀드수익증권	2026-07-13	108	덴버프리퍼
더레인보우제일차	A2+	펀드수익증권	2026-07-15	55	지베스코일반부동산투자신탁4호
플랜업구로	A1	펀드수익증권	2026-07-10	120	마스턴일반사모부동산투자신탁 제196호
인베스트스타제일차	A1	펀드수익증권	2026-06-26	170	제이알전문투자형사모부동산투 자신탁제22호
디비크레딧제일차	A2	신용카드대금채권	2026-09-09	600	IPARK현대산업개발
비케이프로제구차	A1	신용카드대금채권	2026-07-10	99	SK에너지

SPC명	공시 등급	기초자산	만기일	발행 금액	기초자산 차주
코리아마스터피스제일차	A2	부동산 관련 대출	2026-07-09	100	광림이앤씨
트루프렌드상생제일차	A1	부동산 관련 대출	2026-07-10	650	세창
나인벨류제일차	A2	부동산 관련 대출	2027-06-09	2,500	로쿠스
그레이트감삼제일차	A1	부동산 관련 대출	2026-09-08	470	에이치케이감삼
모니포공동제이차	A1	부동산 관련 대출	2026-07-06	574	와이에스디앤씨
아이언신봉제삼차	A1	부동산 관련 대출	2026-09-10	200	디에스디삼호
본디에스원	A1	부동산 관련 대출	2026-09-10	457	알파도시에이치앤지
야음이글스제이차	A1	부동산 관련 대출	2026-09-11	180	에코야음제삼차
지에프민제십일차	A1	부동산 관련 대출	2026-09-07	18	아산하이테크복합물류제2차
트라이스타제일차	A1	부동산 관련 대출	2026-07-10	200	세창
구월아트파크제일차	A1	부동산 관련 대출	2026-07-13	85	예술회관역복합개발프로젝트
국민퍼스트제일차	A1	환매조건부채권	2026-06-11	100	삼성증권
한솔제육십일차	A1	정기예금	2027-06-08	3	신한은행
엔에이치에이치지제일차	A1	대출채권(CLO)	2026-09-10	201	한화갤러리아
에스프로젝트스틸제이차	A1	대출채권(CLO)	2026-08-10	1,000	NH투자증권
제이온히어로	A1	대출채권(CLO)	2026-07-10	139	Podo Asia Holdings Ltd, Musical & Company Ltd
그린파인제일차	A2	회사채(CBO)	2026-12-11	1	키움캐피탈
아이프로황금제사차	A1	주식관련	2026-07-13	147	태영건설
비디케이제일차	A1	확정대출채권	2027-05-04	19	엔에이치엔케이씨피
디이에프베타제일차	A2+	신용카드대금채권	2026-09-10	170	삼척블루파워
에이치아이베타제일차	A2	신용카드대금채권	2026-09-22	988	LG디스플레이
비케이씨에스제이십이차	A1	신용카드대금채권	2026-09-10	138	한화시스템
키스코베제일차	A1	부동산 관련 대출	2026-06-17	225	디에스디삼호
헤이지케이온	A1	부동산 관련 대출	2026-06-17	150	평정
에이치엘이천제이차	A1	부동산 관련 대출	2026-07-10	136	스마트플러스로지스틱스
더에이치김포	A1	부동산 관련 대출	2026-06-29	407	한강시네폴리스개발
럭키비키제사차	A1	부동산 관련 대출	2026-09-10	76	부천영상단지개발
하나린제팔차	A1	부동산 관련 대출	2026-06-25	500	관수피에프비
글로에스달서	A1	부동산 관련 대출	2026-07-10	274	알파도시에이치앤지
글로리서정제일차	A1	부동산 관련 대출	2026-07-09	30	고덕어반브릿지피에프비
파시온황금제사차	A1	부동산 관련 대출	2026-07-10	130	비에스성동피에프비
그레이이글제일차	A1	부동산 관련 대출	2026-07-07	370	마곡컨소시엄제일차
아이소오아시스필	A1	부동산 관련 대출	2026-06-15	175	충주드림파크개발
랩스제일차	A1	부동산 관련 대출	2026-06-29	258	골드마인제일차
베스트에이제삼차	A2	부동산 관련 대출	2026-08-28	600	의왕스마트시티
에코송정	A1	부동산 관련 대출	2026-07-10	20	페라즈이즈먼트
에프엔범일제일차	A1	부동산 관련 대출	2026-07-10	1,095	오케이제이와이제일차
스타파이브제일차	A1	환매조건부채권	2026-06-10	100	삼성증권
스타파이브제이차	A1	환매조건부채권	2026-06-11	100	삼성증권
신한챔피온제사차	A1	정기예금	2026-08-26	600	신한은행
뉴스타에이케이제일차	A2+	대출채권(CLO)	2026-08-06	457	하나은행(케이비와이즈스타일반사모 부동산투자신탁 제11호의 신탁업자 의 지위에서)

SPC명	공시 등급	기초자산	만기일	발행 금액	기초자산 차주
플랜업용산제삼차	A1	대출채권(CLO)	2026-09-08	150	에스와이이태원제삼차
에스프로젝트에이치씨	A1	대출채권(CLO)	2026-09-07	300	현대케미칼
그린파인제일차	A2	회사채(CBO)	2026-09-11	300	키움캐피탈
큐브에스피	A1	주식관련	2026-07-13	769	삼표산업
디피에스제삼차	A1	확정매출채권	2027-06-02	48	현대홈쇼핑
디비엠비피제삼차	A1	신용카드대금채권	2026-12-10	121	한화솔루션
프라이드제오차	A1	신용카드대금채권	2026-07-08	537	SK에너지
프라이드제오차	A1	신용카드대금채권	2026-07-14	380	SK에너지
디이에프베타제일차	A2+	신용카드대금채권	2026-09-11	151	삼척블루파워
컬티베이션제삼차	A1	신용카드대금채권	2026-09-10	1,400	현대건설
우리허브제일차	A1	CMBS	2026-07-13	180	더콜로니운정

자료 : KIS-NET

## Appendix 4] 주간 채권 만기현황

이세름 02) 3215-1432

표1. 주간 채권종류별 만기금액현황

(단위: 백만원)

국공채	특수채	통안채	은행채	기타금융채	회사채	ABS	계
2,600,000	1,470,000	500,000	5,980,000	1,258,000	569,118	938,750	13,315,868

자료 : KIS자산평가

표2. 주간 국공채 만기현황

(단위 : 백만원)

구분	만기일	종목명	발행일	발행만기	발행잔액	신용등급
국채	2026-06-16	부산광역시채권2021-2	2021-06-16	5Y	100,000	
	2026-06-18	재정2026-0110-0063	2026-04-16	2m 2d	2,500,000	
특수채	2026-06-14	한국전력1396	2024-06-14	2Y	250,000	AAA
	2026-06-15	자산관리공사채49회5006-15(사)	2021-06-15	5Y	200,000	AAA
	2026-06-16	인천도시공사224	2023-06-16	3Y	80,000	AA+
	2026-06-16	인천항만공사17	2021-06-16	5Y	250,000	AAA
	2026-06-16	한국가스공사450	2023-06-16	3Y	80,000	AAA
	2026-06-18	농금채(중앙회)2019-6이7Y-A	2019-06-18	7Y	110,000	AAA
	2026-06-18	인천국제공항공사159	2021-06-18	5Y	90,000	AAA
	2026-06-18	주택금융공사156(사)	2024-06-18	2Y	110,000	AAA
	2026-06-18	한국장학재단14-19	2014-06-18	12Y	130,000	
	2026-06-19	인천도시공사252	2025-06-19	1Y	70,000	AA+
	2026-06-19	서울교통공사2024-4	2024-12-19	1Y 6m	100,000	AAA
	통안채	2026-06-16	통안DC026-0616-0910	2026-03-17	2m 30d	500,000
2026-06-14		산금21신이0500-0614-3	2021-06-14	5Y	340,000	AAA
은행채	2026-06-15	산금25신할0006-1215-1	2025-12-15	6m	300,000	AAA
	2026-06-15	기업은행(신)2306이3A-15	2023-06-15	3Y	380,000	AAA
	2026-06-15	한국수출입금융2507마-할인-335	2025-07-15	11m	220,000	AAA
	2026-06-15	신한은행29-09-할-9M-B	2025-09-15	9m	300,000	AAA
	2026-06-16	산금25신할0100-0616-1	2025-06-16	1Y	150,000	AAA
	2026-06-16	산금23신이0300-0616-2	2023-06-16	3Y	210,000	AAA
	2026-06-16	전북은행29-06이1갑16(변)	2025-06-16	1Y	170,000	AA+
	2026-06-17	기업은행(단)2512할182A-17	2025-12-17	6m	300,000	AAA
	2026-06-17	한국수출입금융2506바-할인-1	2025-06-17	1Y	310,000	AAA
	2026-06-17	기업은행(신)2412이1.5A-17	2024-12-17	1Y 6m	270,000	AAA
	2026-06-17	농업금융채권(은행)2025-06이1Y-A	2025-06-17	1Y	160,000	AAA
	2026-06-17	신한은행28-12-이-1.5-A	2024-12-17	1Y 6m	200,000	AAA
	2026-06-17	기업은행(신)2406이2A-17	2024-06-17	2Y	110,000	AAA
	2026-06-18	수산금융채권(은행)24-12이18-18	2024-12-18	1Y 6m	70,000	AAA
	2026-06-18	기업은행(단)2603할92A-18	2026-03-18	3m	750,000	AAA
	2026-06-18	한국수출입금융2412바-이표-1.5	2024-12-18	1Y 6m	240,000	AAA
	2026-06-19	하나은행48-06이1갑-19	2025-06-19	1Y	180,000	AAA
	2026-06-19	기업은행(신)2306이3A-19	2023-06-19	3Y	230,000	AAA
	2026-06-20	기업은행(신)2506할1A-20	2025-06-20	1Y	430,000	AAA
	2026-06-20	한국수출입금융2506사-할인-1	2025-06-20	1Y	260,000	AAA
2026-06-20	농업금융채권(은행)2025-11이7M-L(변동)	2025-11-20	7m	400,000	AAA	

기타금융 채	2026-06-14	하나카드199-3	2021-06-14	5Y	130,000	AA0
	2026-06-15	BNK캐피탈353-2	2024-05-14	2Y 1m 1d	20,000	AA-
	2026-06-15	JB 우리캐피탈477-8(지)	2023-06-15	3Y	10,000	AA-
	2026-06-15	우리카드199-4(사)	2021-06-15	5Y	50,000	AA0
	2026-06-15	엔에이치농협캐피탈226-3	2023-12-15	2Y 6m	20,000	AA-
	2026-06-16	하나캐피탈445-1	2024-12-16	1Y 6m	50,000	AA-
	2026-06-17	메리츠캐피탈268-1	2024-12-18	1Y 5m 30d	10,000	A+
	2026-06-17	우리카드241-2(사)	2024-06-17	2Y	20,000	AA0
	2026-06-17	현대카드823-4	2021-06-17	5Y	20,000	AA+
	2026-06-17	케이비캐피탈474-6	2021-06-17	5Y	10,000	AA-
	2026-06-18	현대카드762-1	2019-06-19	6Y 11m 30d	20,000	AA+
	2026-06-18	메리츠캐피탈268-2	2024-12-18	1Y 6m	30,000	A+
	2026-06-18	롯데카드439-3	2021-06-18	5Y	60,000	AA-
	2026-06-18	엔에이치농협캐피탈165-5	2021-06-18	5Y	30,000	AA-
	2026-06-18	신한캐피탈506-1	2024-12-18	1Y 6m	30,000	AA-
	2026-06-18	현대캐피탈2019-1	2024-06-19	1Y 11m 30d	30,000	AA+
	2026-06-18	JB 우리캐피탈512-3	2024-06-18	2Y	20,000	AA-
	2026-06-19	아이엠캐피탈110-2	2023-12-21	2Y 5m 29d	10,000	AA-
	2026-06-19	아이엠캐피탈117-1	2024-06-21	1Y 11m 29d	20,000	AA-
	2026-06-19	케이비국민카드382-1	2023-06-19	3Y	20,000	AA+
	2026-06-19	케이비국민카드407-1	2024-06-19	2Y	30,000	AA+
	2026-06-19	미래에셋캐피탈104-2	2024-04-19	2Y 2m	10,000	AA-
	2026-06-19	현대캐피탈1983-3	2023-06-19	3Y	30,000	AA+
	2026-06-19	현대캐피탈2006-2	2023-12-19	2Y 6m	20,000	AA+
	2026-06-19	현대캐피탈2019-2	2024-06-19	2Y	110,000	AA+
	2026-06-19	아이비케이캐피탈305-2	2024-06-21	1Y 11m 29d	30,000	AA-
	2026-06-19	현대카드762-2	2019-06-19	7Y	30,000	AA+
	2026-06-19	신한카드2177-1	2023-06-21	2Y 11m 29d	150,000	AA+
	2026-06-19	케이비캐피탈546-3	2024-10-21	1Y 7m 29d	50,000	AA-
	2026-06-19	케이카캐피탈32	2024-12-19	1Y 6m	3,000	BBB+
	2026-06-19	산은캐피탈739-1	2024-06-21	1Y 11m 29d	70,000	AA-
	2026-06-19	산은캐피탈709-4	2023-06-20	2Y 11m 30d	60,000	AA-
	2026-06-20	현대캐피탈1801-4	2019-04-16	7Y 2m 4d	50,000	AA+
	2026-06-20	도이치파이낸셜53	2025-06-20	1Y	5,000	
회사채	2026-06-15	한스코퍼레이션2	2023-06-15	3Y	5,118	B-
	2026-06-16	에이치디현대오일뱅크127-1	2023-06-16	3Y	70,000	AA-
	2026-06-16	DL이앤씨1-2(지)	2021-06-16	5Y	95,000	AA-
	2026-06-17	에이치엘디앤아이한라156-1	2025-06-17	1Y	44,000	BBB+
	2026-06-17	한화솔루션275-2(녹)	2021-06-17	5Y	30,000	AA-
	2026-06-18	제주대동13	2025-09-18	9m	5,000	
	2026-06-19	쌍용씨앤이326-1	2024-06-21	1Y 11m 29d	70,000	A-
	2026-06-19	신한금융지주158	2023-06-19	3Y	100,000	AAA
	2026-06-19	신한투자증권2306-2	2023-06-19	3Y	60,000	AA0
	2026-06-19	KB금융지주38-1	2019-06-19	7Y	80,000	AAA
	2026-06-20	레드캡투어13	2024-12-20	1Y 6m	10,000	
	2026-06-14	주택금융공사MBS2019-12(1-5)(사)	2019-06-14	7Y	110,000	AAA
	2026-06-15	주택금융공사MBS2021-13(1-4)(사)	2021-06-15	5Y	500,000	AAA
	2026-06-15	현대카드유니버스3차1-11	2025-03-26	1Y 2m 20d	9,300	AAA
	2026-06-15	우리챔피언제육차2-3	2025-05-13	1Y 1m 2d	540	AAA
	2026-06-15	우리챔피언제이차4-3	2025-05-13	1Y 1m 2d	600	AAA
	2026-06-15	현대카드유니버스4차1-7	2025-09-24	8m 22d	6,300	AAA

ABS	2026-06-15	지아이비프랜드제삼차1-7	2024-06-18	1Y 11m 28d	1,400	BBB+
	2026-06-15	현대카드유니버스2차1-13	2024-10-23	1Y 7m 23d	5,500	AAA
	2026-06-17	신한챔피언제삼차3-3	2024-12-18	1Y 5m 30d	780	AAA
	2026-06-18	커머셜오토제십오차유1-21	2024-07-23	1Y 10m 26d	5,000	AAA
	2026-06-18	오토피아제칠십칠차유1-16	2023-10-23	2Y 7m 26d	30,000	AAA
	2026-06-18	현대오토펀딩이에스지1-8(지)	2024-08-26	1Y 9m 23d	10,000	AAA
	2026-06-18	케이카캐피탈제칠차유1-3	2025-11-18	7m	700	AAA
	2026-06-18	주택금융공사MBS2024-12(1-1)(사)	2024-06-18	2Y	29,900	AAA
	2026-06-19	퍼스트파이브지79차유1-15	2025-03-19	1Y 3m	5,000	AAA
	2026-06-19	국민넘버원제십일차2-3	2025-04-14	1Y 2m 5d	730	AAA
	2026-06-20	주택금융공사MBS2023-17(1-3)(사)	2023-06-20	3Y	160,000	AAA
	2026-06-20	세아디비제사차1	2025-06-20	1Y	7,000	BBB0
	2026-06-20	세아디비제삼차1	2025-06-20	1Y	56,000	BBB0

자료 : KIS자산평가

## Appendix 5] 변동금리채권 발행현황

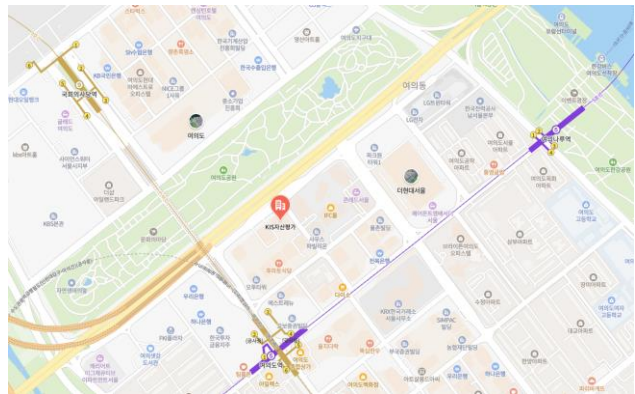
안동현 대리 02) 3215-1482

표 1. 변동금리채권 발행현황

(단위 : 개월, 억 원, 기간 : 2026-06-08 ~ 2026-06-12)

종목코드	종목명	적용등급	발행일	만기일	FRN산정방식	이표	발행금액	비고	통화
KR6000012G60	신한은행30-06-이-10M-A(변동)	AAA	2026-06-08	2027-04-08	민평4사 AAA CD 1개월+23bp	1	1,100		KRW
KR380806GG68	공급망안정화기금(변)2606다-이표-1	-	2026-06-08	2027-06-08	LOOKBACK 5bizdays WITHOUT OBSERVATION SHIFT+34bp	1	500		KRW
KR6000013G69	신한은행30-06-이-4M-A(변동)	AAA	2026-06-09	2026-10-09	민평4사 AAA CD 1개월+24bp	1	5,000		KRW
KR6145764G63	BNK캐피탈391-3	AA-	2026-06-09	2028-02-09	민평4사 BNK캐피탈 1년8개월-4bp	3	800		KRW
KR6060002G66	국민은행4606이(01)5M변-09	AAA	2026-06-09	2026-11-09	민평4사 AAA CD 1개월+23bp	1	4,000		KRW
KR6174143G65	우리카드287	AA0	2026-06-11	2028-04-11	A1 91일물 CP+88bp	3	2,000		KRW
KR6005282G62	부산은행2026-06이(변)4M-11	AAA	2026-06-11	2026-10-11	LOOKBACK 5bizdays WITHOUT OBSERVATION SHIFT+40bp	1	2,000		KRW
KR6000033G65	우리은행30-06-이(변)5M-갑-11	AAA	2026-06-11	2026-11-11	LOOKBACK 5bizdays WITHOUT OBSERVATION SHIFT+39bp	1	2,100		KRW
KR6006351G66	전북은행30-06이1갑11(변)	AA+	2026-06-11	2027-06-11	민평3사 AAA CD 1개월+28bp	1	400		KRW
KR6000015G67	신한은행30-06-이-5M-A(변동)	AAA	2026-06-11	2026-11-11	LOOKBACK 5bizdays WITHOUT OBSERVATION SHIFT+39bp	1	6,000		KRW
KR6060003G65	국민은행4606이(01)11M변-11	AAA	2026-06-11	2027-05-11	LOOKBACK 5bizdays WITHOUT OBSERVATION SHIFT+39bp	1	1,500		KRW
KR6005271G65	아이엠뱅크47-06이(변)06A-11	AAA	2026-06-11	2026-12-11	LOOKBACK 5bizdays WITHOUT OBSERVATION SHIFT+40bp	1	1,500		KRW
KR6033667G69	우리금융캐피탈549-2	AA-	2026-06-12	2027-12-13	민평3사 우리금융캐피탈 1년6개월-2bp	3	500		KRW
KR6033668G68	우리금융캐피탈549-3	AA-	2026-06-12	2028-03-13	민평3사 우리금융캐피탈 1년9개월-2bp	3	500		KRW
KR6033669G67	우리금융캐피탈549-4	AA-	2026-06-12	2028-06-12	민평3사 우리금융캐피탈 2년-2bp	3	500		KRW
KR603366AG61	우리금융캐피탈549-5	AA-	2026-06-12	2028-07-12	민평3사 우리금융캐피탈 2년1개월-2bp	3	500		KRW
KR6097241G69	엔에이치농협캐피탈266-1	AA-	2026-06-12	2028-07-11	민평4사 엔에이치농협캐피탈 2년1개월-2bp	3	500		KRW
KR6097244G66	엔에이치농협캐피탈266-4	AA-	2026-06-12	2028-08-11	민평4사 엔에이치농협캐피탈 2년2개월-2bp	3	100		KRW
KR6097246G64	엔에이치농협캐피탈266-6	AA-	2026-06-12	2028-12-12	민평4사 엔에이치농협캐피탈 2년6개월-2bp	3	500		KRW
KR6004941G68	하나은행4906이0.33갑12KOFR변	AAA	2026-06-12	2026-10-12	LOOKBACK 5bizdays WITHOUT OBSERVATION SHIFT+39bp	1	2,600		KRW





서울시 영등포구 여의대로 70 15층(여의도동, ONE CENTINEL)

<b>채권파생평가총괄본부</b>		<b>총괄본부장</b>	박봉현	02) 3215-1452
<b>채권평가본부</b>	<b>원화상품실</b>	<b>본부장</b>	김문선	02) 3215-1468
	<b>외화상품실</b>	<b>실장</b>	윤숙현	02) 3215-1462
<b>파생평가본부</b>	<b>주식파생실</b>	<b>본부장</b>	호태수	02) 3215-2946
	<b>금리신용실</b>	<b>실장</b>	이재승	02) 3215-1466
	<b>스왑실</b>	<b>실장</b>	김승환	02) 3215-2911
<b>마케팅 총괄본부</b>	<b>마케팅1실</b>	<b>총괄본부장</b>	김미희	02) 3215-1433